



Castelló de la Plana, 30 de abril de 2026

Soluciones Cuatroochenta, S.A. (en adelante, "Cuatroochenta", "Grupo Cuatroochenta", la "Sociedad" o el "Grupo"), en virtud de lo dispuesto en el artículo 17 del Reglamento (UE) no 596/2014 sobre abuso de mercado y en el artículo 227 de la Ley 6/2023, de 17 de marzo, de los Mercados de Valores y de los Servicios de Inversión, y disposiciones concordantes, así como en la Circular 3/2020 del segmento BME Growth de BME MTF Equity, por la presente se comunica al mercado la siguiente:

Otra Información Relevante

Información financiera y otra información del ejercicio 2025

A continuación, se adjunta la siguiente información financiera y otra información, referida al periodo anual finalizado el 31 de diciembre de 2025:

- Presentación de resultados del ejercicio 2025.
- Informe Financiero 2025 de Soluciones Cuatroochenta, S.A. y sociedades dependientes.
- Cuentas Anuales Consolidadas de Soluciones Cuatroochenta, S.A. y sociedades dependientes del ejercicio 2025 junto con el Informe de Auditoría de Cuentas Anuales Consolidadas.
- Informe de Gestión Consolidado de Soluciones Cuatroochenta, S.A. y sociedades dependientes del ejercicio 2025.
- Estado de Información No Financiera del ejercicio 2025 junto con Informe de Verificación Independiente.
- Cuentas Anuales del ejercicio 2025 de Soluciones Cuatroochenta, S.A. junto con el Informe de Auditoría de Cuentas Anuales.
- Informe de Gestión del ejercicio 2025 de Soluciones Cuatroochenta, S.A.
- Informe de Estructura y Control Interno del ejercicio 2025 de Soluciones Cuatroochenta, S.A. y sociedades dependientes.

En la web corporativa -en el apartado de inversores-, se ha publicado un video resumen con los resultados del ejercicio 2025:

<https://cuatroochenta.com/inversores/>

En cumplimiento de lo dispuesto en la Circular 3/2020 del BME MTF Equity se deja expresa constancia de que la información comunicada por la presente ha sido elaborada bajo la exclusiva responsabilidad de la Sociedad y sus administradores.

Atentamente,

Consejero delegado de Soluciones Cuatroochenta, S.A.

D. Alfredo Raúl Cebrián Fuertes

480

EJERCICIO

2025

Soluciones Cuatrochenta, S.A. y sociedades dependientes

30 de abril de 2026

Aviso legal

Información regulatoria y advertencia para inversores

Ninguna de las afirmaciones ni datos ofrecidos en esta presentación constituye una recomendación de compraventa de acciones de Soluciones Cuatroochenta, S.A. ni asesoramiento financiero de ninguna clase. Las personas interesadas en la compraventa de valores deberán realizar sus propios análisis y contar con asesoramiento profesional.

Las acciones de Soluciones Cuatroochenta, S.A. se encuentran admitidas a negociación en BME Growth, por lo que se recuerda a los receptores de la presente información que deben cumplir en todo momento con las obligaciones contenidas en la normativa reguladora del mercado de valores, en especial y sin limitación, las del Reglamento (UE) 596/2014, del Parlamento Europeo y del Consejo, de 16 de abril de 2014, sobre abuso de mercado.

480

ÍNDICE

Ejercicio 2025

01

Principales hitos

Datos financieros, M&A, Eiffel y Guidance 2030

02

Análisis financiero

Ingresos, ARR, EBITDA, resultado, endeudamiento y Matrix

03

Negocio

Segmentos, Corporate Venture e Impacto de la IA

04

Anexos

EINF, cuenta de resultados, balance y medidas alternativas

480

480

01

Principales hitos

Datos financieros · M&A: 3ipunt y MPS · Entrada de Eiffel · Guidance 2030

Datos financieros 2025

Cinco magnitudes clave del ejercicio



- ✓ El **crecimiento orgánico** se mantiene sólido, +23%, mientras que la actividad de M&A con las adquisiciones de 3ipunt y MP Services aporta un 11% adicional. El efecto divisa (pral. dólar y peso colombiano) detrae un 1%.
- ✓ El **EBITDA supera los 4,1m EUR** con un crecimiento del 27,9% i.a. El beneficio neto alcanza una cifra histórica en la compañía por encima de los 2m EUR.
- ✓ El ratio de **endeudamiento** sube ligeramente hasta 2,3x DFN/EBITDA tras financiar las dos adquisiciones realizadas.

M&A 2025: 3ipunt y MP Services

Dos nuevas incorporaciones que reactivan el crecimiento inorgánico



3&Punt Solucions Informàtiques, S.L.

Integrada en segmento Value-Added Reseller (VAR)

Fecha: 21 de mayo de 2025

Sede: Barcelona

Actividad: Soluciones e-learning · Partner premium Moodle en España

Participación: 100%

Mar Payments Services, S.L. (MP Services)

Integrada en segmento Cybersecurity

Fecha: 30 de junio de 2025

Sede: Barcelona

Actividad: Servicios antifraude en comercio electrónico

Participación: 100%

Entrada de Eiffel Investment Group

Primera entrada de un inversor institucional extranjero en Cuatroochenta

Términos de la operación

Importe	2.000.016 €
Instrumento	Obligaciones no garantizadas convertibles
Precio conversión	18,00 € / acción
Vencimiento	4 años (2029)
Cupón anual	4% (pagadero trimestralmente)
Firma	Marzo 2025 · Ratificado JGA 23-abr-2025

Quién es Eiffel

Eiffel Investment Group SAS es una gestora francesa con más de **7.000 millones de euros en activos bajo gestión**, especializada en financiación de empresas en crecimiento europeas.

Claves del acuerdo

- ✓ Precio de conversión un 31% superior a la cotización en la fecha de la rúbrica, reflejando confianza en la ejecución del plan de negocio.
- ✓ Eiffel ha adquirido adicionalmente un 1,6% del capital en mercado tras la firma, reforzando su compromiso con Cuatroochenta.
- ✓ El destino de la financiación es la ejecución de operaciones de crecimiento inorgánico.

Guidance 2030

Escenario base aprobado por el Consejo de Administración el 22 de octubre de 2025

INGRESOS 2030

70 M€

2,5x vs 2024 · +17% CAGR

EBITDA 2030

10 M€

3,1x vs 2024 · Margen ~14%

Hipótesis

- ✓ El escenario **no considera actividad de M&A**: refleja únicamente la evolución ordinaria de las participadas actuales.
- ✓ Las operaciones de crecimiento inorgánico se mantienen como palanca adicional fuera del guidance.

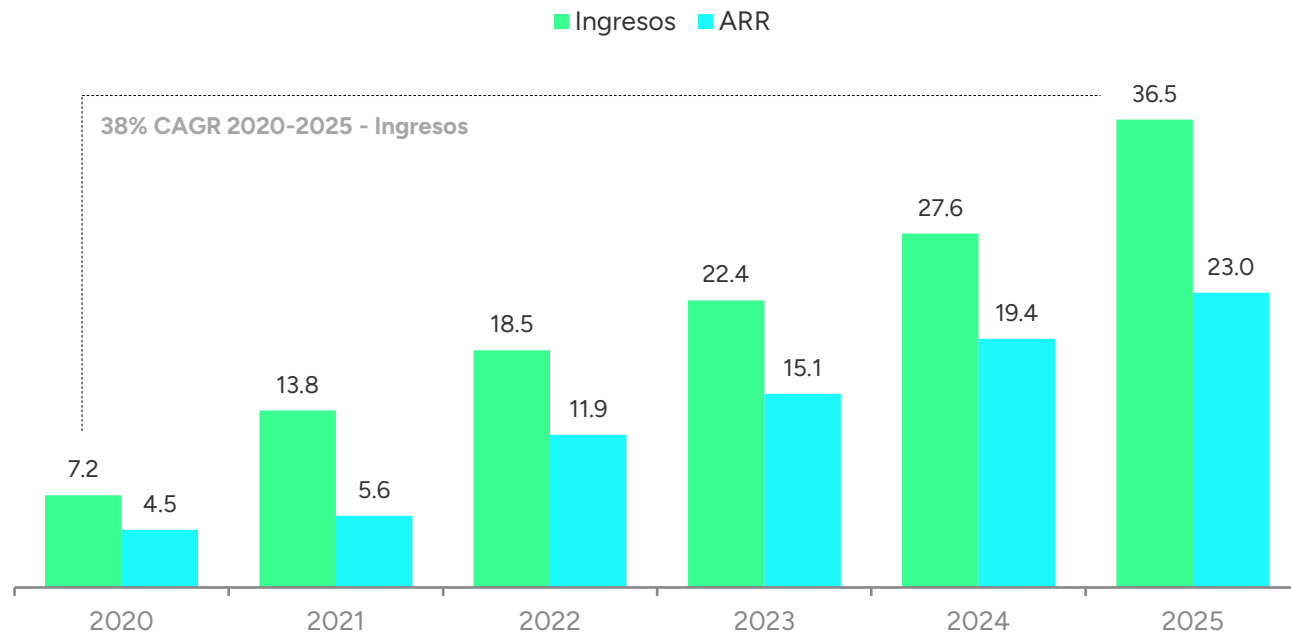
480

02

Análisis financiero

Ingresos + ARR · Diversificación · EBITDA · Resultado neto · Endeudamiento · Matrix

Ingresos y ARR



2030E

70 M€

Guidance

ARR 2025

23,0 M€

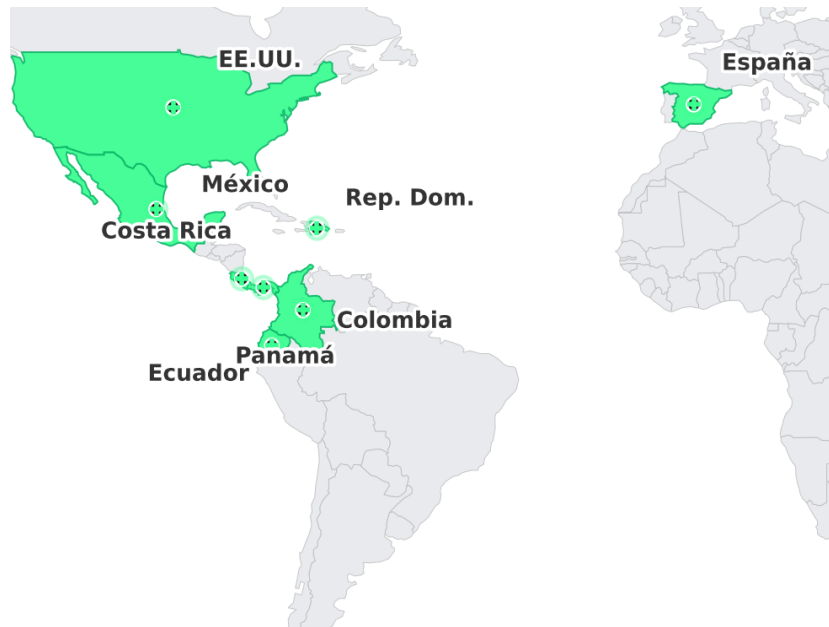
+18,9% a/a

63% de los ingresos 2025 son recurrentes

Ingresos y ARR en millones de euros. Fuente: Cuentas Anuales Consolidadas 2025.

Diversificación de ingresos

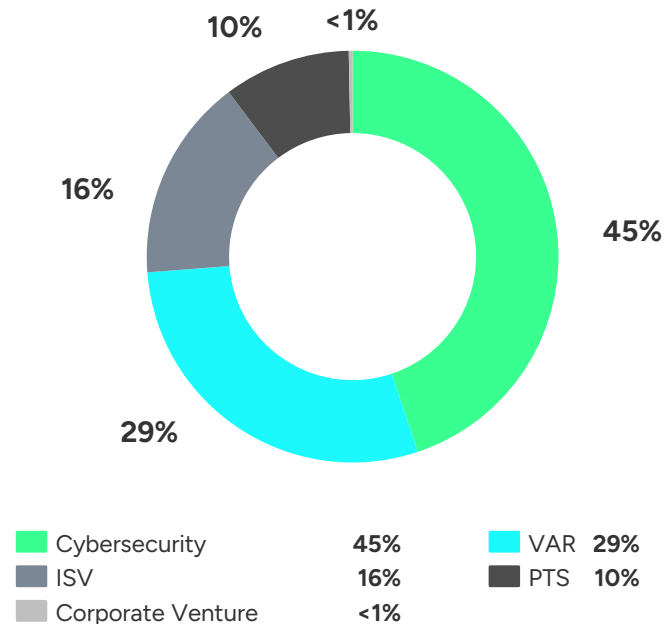
GEOGRAFÍA



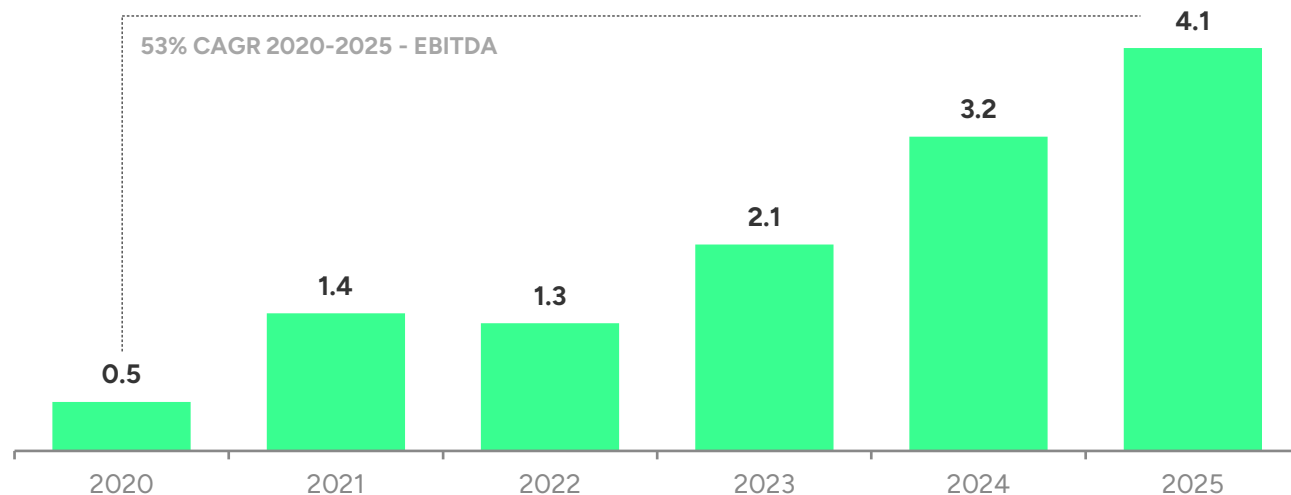
44% de los ingresos generados fuera de España

8 países con actividad local · Latinoamérica, EE.UU. y España

SEGMENTO



EBITDA



2030E

10 M€

Guidance

MARGEN EBITDA



El margen 2025 se contrae 40 p.b. por el incremento del 69% en gastos de marketing; apalancamiento operativo en aprovisionamientos y personal (-123 p.b.).

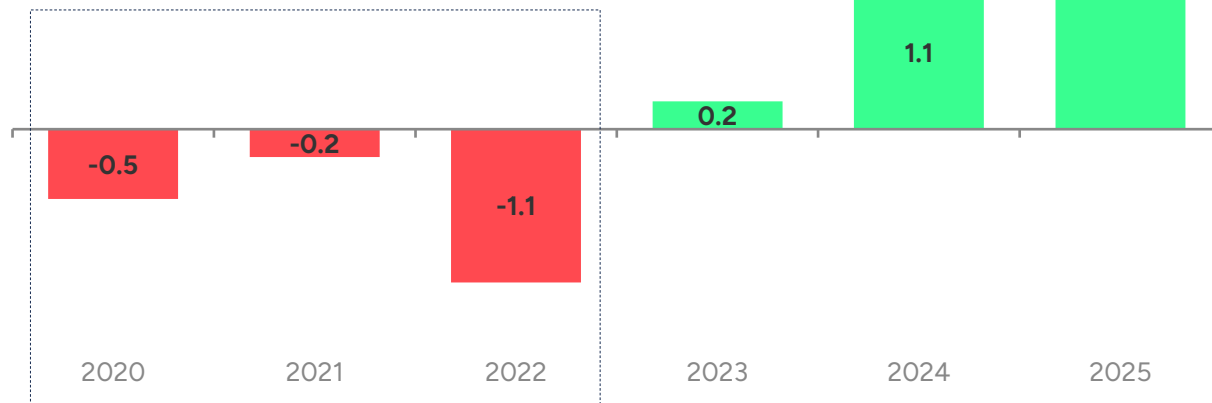
EBITDA CASH FY25

>85,8%

Elevada conversión del EBITDA en caja

Resultado neto

La elevada actividad de M&A penalizó el resultado neto con >4m EUR acumulados en amortización del inmovilizado



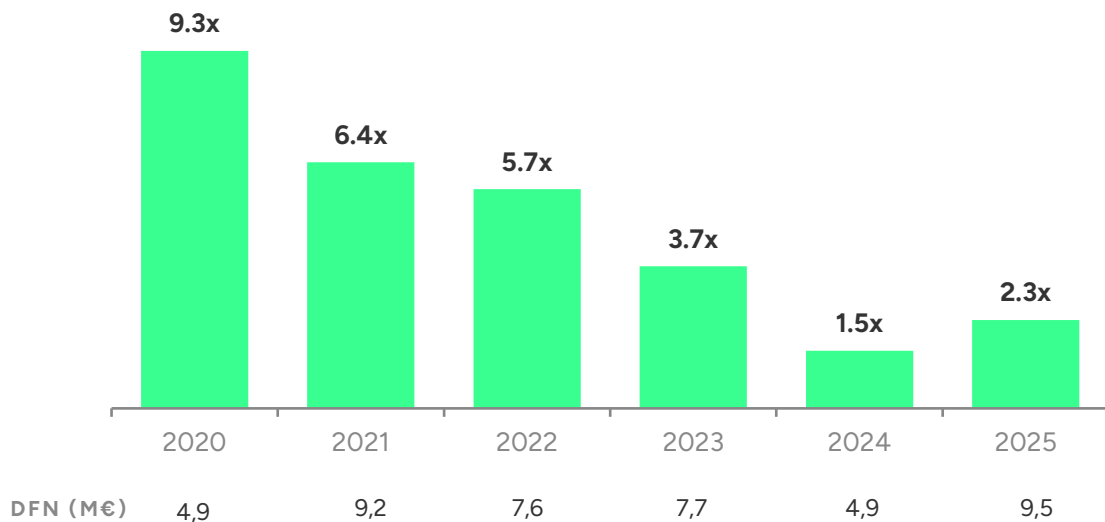
FOCO EN GROWTH

100%

Todos los recursos generados por la compañía son reinvertidos en crecimiento

Endeudamiento

DFN/EBITDA 2,3x · 1,0x excluyendo obligaciones convertibles



Coste medio deuda con entidades de crédito ≈ 3% ·

Informe Financiero 2025 · Soluciones Cuatroochenta, S.A.

DFN / EBITDA sin convertibles

2025: 1,0x

Las obligaciones convertibles (Inveready + Eiffel) suponen 5,4 M€, un 32% de la deuda total

COMPOSICIÓN DEUDA 2025

Entidades de crédito	7,6 M€
Convertibles (Inveready + Eiffel)	5,4 M€
Otras deudas (M&A)	3,2 M€
Arrendamientos financieros	0,7 M€

Grupo Pavabits-Matrix

Participada al 50%, consolidada por método de la participación

INGRESOS 2025

3,5 M€

+13% i.a.

EBITDA 2025

1,6 M€

+18% i.a.

RESULTADO 2025

1,0 M€

-6% i.a.

Aportación proforma a Cuatroochenta

Ventas proforma: **38,3 M€** · EBITDA proforma: **4,9 M€**

El Grupo Pavabits-Matrix desarrolla y comercializa soluciones de digitalización y automatización de procesos administrativos. Al consolidar por método de la participación, sus ventas y EBITDA no entran en el estado consolidado de resultados; la aportación se refleja en "Participación en beneficios de sociedades puestas en equivalencia"

480

03

Negocio

Segmentos de actividad · Corporate Venture · Impacto de la IA

Más de 1.900 clientes confían en las compañías del grupo.

SECTOR PRIVADO



Selección representativa

ADMINISTRACIÓN PÚBLICA



Segmentos de actividad (1/2)

CYBERSECURITY

45%



ARR	Var. ARR	Ingresos
15,8 M€	+40%	15,7 M€

Highlights

- ✓ Contratos recurrentes con clientes líderes Latam.
- ✓ AI4CyberSOC con INCIBE (3,8 M€, Next Generation EU); completado en fecha de formulación.
- ✓ Crecimiento orgánico del 30%, el más alto del Grupo.

VALUE-ADDED RESELLER

29%



ARR	Var. ARR	Ingresos
3,3 M€	+36%	9,9 M€

Highlights

- ✓ Partners de Microsoft (Ekamat), Zoho (Conpas) y Moodle (3ipunt).
- ✓ Verticales propios en Microsoft Store: Ekadis, Ekatex, Ekafund.
- ✓ Cobertura total al segmento de pequeña y mediana empresa con alto conocimiento sectorial.

Segmentos de actividad (2/2)

INDEPENDENT SOFTWARE VENDORS 16%



ARR

3,8 M€

Var. ARR

+6%

Ingresos

5,7 M€

Highlights 2025

- ✓ Primeras ventas relevantes en México (mercado de 130 M hab.).
- ✓ Versiones lite para escalar la adopción y simplificar implantación.
- ✓ Estrategia de simplificación del catálogo para facilitar onboarding.

PROFESSIONAL TECHNOLOGY SERVICES

10%



Ingresos

3,3 M€

Peso

10%

Mercado

España

Highlights 2025

- ✓ Desarrollo de soluciones a medida cuando el mercado no ofrece alternativas.
- ✓ Integración intensiva de IA en desarrollo y planificación de proyectos.
- ✓ Traslado comercial de la IA a casos de uso reales para clientes.

Corporate Venture

Segmento de nueva creación en 2025 · Spin-offs y negocios en fase de expansión

Este segmento agrupa los negocios, de cualquier ámbito, que se encuentran en fase de expansión. Pueden nacer como spin-off de otras líneas del Grupo o incorporarse vía adquisición. A destacar en el año 2025:

480:Analytics

Datos avanzados en tiempo real

Negocio fundamentado en la prestación de servicios de asesoramiento en materia de análisis de datos avanzados en tiempo real para el control y la toma de decisiones.

Enfoque

Consultoría especializada sobre activos de datos propios del Grupo.

beatick

Plataforma venta de entradas

Ticketera personalizada para vender entradas online y en taquilla controlando aforos y accesos para recaudar directamente en la cuenta bancaria.

Enfoque

Solución integral para la venta de entradas y el control de eventos, diseñada para que organizadores y gestores culturales puedan centralizar toda su actividad en un único entorno digital.

Impacto de la IA en Cuatroochenta

2025 marca el punto en que la IA deja de ser una capacidad añadida para convertirse en infraestructura transversal. Su impacto en Cuatroochenta no es solo de eficiencia, es estructural. Rompe el vínculo histórico entre producción y headcount en los negocios de servicios, y desplaza el valor desde la ejecución hacia el diseño, la verificación y la relación con el cliente.

- Las unidades que integran la IA en su core capturan márgenes inaccesibles bajo el modelo tradicional, especialmente en siberseguridad, gracias a la explotación de datos propietarios mediante modelos propios.
- La ventaja competitiva ya no se construye sobre coste-hora, sino sobre datos propietarios, patrones de despliegue repetibles y velocidad de aprendizaje.
- El riesgo real no es invertir mal en IA: es seguir operando como si no existiera.

AI4CyberSOC

3,84 M€ · INCIBE · Next Generation EU

Plataforma avanzada de gestión de alertas en Centros de Operaciones de Seguridad (SOC): machine learning + PLN/LLM para analizar datos en tiempo real, predecir ciberataques y automatizar la respuesta a incidentes. A fecha de formulación, totalmente ejecutado. Lanzamiento previsto en 2T 2026.

IA nativa en el portfolio*

Integración transversal en la compañía

- **Sofistic**: detección automatizada de amenazas y fraude electrónico.
- **480:DEV**: modelo de IA Squads basados en equipos de Forward Deployed Engineers (FDEs).
- **Lanbu**: plataforma agéntica propia para digitalización de procesos y gobierno de datos. Lanzamiento previsto 3T 2026.
- **MP Service**: análisis de fraude electrónico mediante modelos IA propios basados en datos históricos propietarios.

*Información actualizada y acceso a proyectos I+D en Cuatroochenta: <https://cuatroochenta.com/480labs-id/>

+80

04

Anexos

EINF · Cuenta de resultados consolidada · Balance consolidado · Medidas Alternativas de Rendimiento

Impacto positivo: ESG

Estado de Información No Financiera (EINF) 2025

PERSONAS

- 9.414h y 119K € invertidos en formación
- Política de desconexión digital
- 69 alumnado acogido en prácticas
- Certificado Great Place to Work® y Best Workplace Tech España 2025
- Certificaciones calidad, seguridad y sostenibilidad: ISO14001, ISO27001, ENS, SOC2 Type II, ISO9001

MEDIOAMBIENTE

- Identificación y Evaluación de Aspectos Ambientales
- Iniciativas economía circular

GOBERNANZA

- Sistema de *Compliance*
- Código Ético
- Compromiso con la sociedad (Programa de apoyo a la divulgación científica)



EINF 2025

A través de nuestras iniciativas en talento, conocimiento e innovación responsable, trabajamos para construir un entorno digital más seguro, eficiente e inclusivo, avanzando hacia un crecimiento sostenible y a largo plazo. Con el propósito de ser una empresa realmente responsable y transparente, medimos nuestro verdadero impacto a través de la elaboración del EINF verificado de la compañía.

[Visitar página Sostenibilidad](#)

Anexo · Cuenta de resultados consolidada

	2025	2024
TOTAL INGRESOS (€)	37.650.002	28.443.774
Importe neto de la cifra de negocios	36.543.950	27.582.911
Trabajos realizados por el Grupo para su activo	632.699	517.877
Otros ingresos de explotación	473.352	342.985
Ingresos accesorios y otros de gestión corriente	164.710	117.638
Subvenciones de explotación y capital	308.642	225.347
TOTAL GASTOS (€)	(35.592.623)	(27.011.413)
Aprovisionamientos	(13.110.629)	(10.091.781)
Gastos de personal	(15.895.346)	(12.139.840)
Otros gastos de explotación	(4.527.235)	(2.975.169)
Amortización del inmovilizado	(2.085.710)	(1.805.883)
Deterioro y resultado por enajenaciones del inmovilizado	165	7.649
Otros resultados	26.131	(6.389)
RESULTADO DE EXPLOTACIÓN (€)	2.057.379	1.432.360
RESULTADO FINANCIERO (€)	(406.139)	(592.294)
Resultado de sociedades por método de la participación	643.345	459.501
RESULTADO ANTES DE IMPUESTOS (€)	2.294.586	1.299.567
Impuesto sobre beneficios	(246.772)	(165.116)
RESULTADO CONSOLIDADO DEL EJERCICIO (€)	2.047.813	1.134.452
Resultado atribuido a la Sociedad dominante	2.037.834	1.103.482
Resultado atribuido a socios minoritarios	9.979	30.970

Anexo · Balance consolidado

	31-12-2025	31-12-2024
ACTIVO NO CORRIENTE (€)	29.960.700	20.397.994
Fondo de comercio	13.634.579	8.257.506
Inmovilizado intangible	9.166.570	6.730.059
Derechos de uso arrendamiento	662.511	781.234
Inmovilizado material	1.519.453	1.025.827
Inversiones en asociadas	2.610.366	2.217.022
Inversiones financieras L/P	1.589.704	936.634
Activos por impuesto diferido	777.516	449.711
ACTIVO CORRIENTE (€)	20.206.705	18.707.808
Existencias	67.652	24.885
Deudores comerciales	8.011.070	10.047.421
Partes relacionadas deudoras	0	86
Inversiones financieras C/P	104.326	109.809
Gastos anticipados	4.628.655	4.957.133
Efectivo y equivalentes	7.395.002	3.568.560
TOTAL ACTIVO	50.167.405	39.105.802

	31-12-2025	31-12-2024
PATRIMONIO NETO (€)	13.737.190	11.272.330
PASIVO NO CORRIENTE (€)	10.483.079	4.968.848
Deudas a largo plazo	8.562.242	3.527.030
Pasivos por subvenciones	121.628	183.584
Pasivos por impuesto diferido	1.799.209	1.258.233
PASIVO CORRIENTE (€)	25.947.136	22.864.624
Deudas a corto plazo	8.342.163	4.898.854
Acreedores comerciales y otras cuentas a pagar	7.891.508	8.702.874
Partes relacionadas acreedores	565	550
Ingresos anticipados de clientes	9.712.899	9.262.346
TOTAL PATRIMONIO NETO Y PASIVO	50.167.405	39.105.802

Anexo · Medidas Alternativas de Rendimiento

Definiciones y valores de referencia · No considera Grupo Pavabits-Matrix

Medida Alternativa de Rendimiento	Definición	2025	2024
EBITDA	Beneficio antes de intereses, impuestos, deterioros y amortizaciones.	4.143.087	3.238.243
Ingreso Anual Recurrente (ARR)	Ingreso recurrente del último mes del ejercicio multiplicado por 12. Representa las ventas mínimas del siguiente ejercicio bajo el supuesto de no cancelación.	23.016.396	19.354.120
Deuda Financiera Neta	Deudas a largo y corto plazo menos efectivo y otros activos líquidos equivalentes.	9.509.403	4.857.324
DFN / EBITDA	Relación entre la DFN y el EBITDA; indica la capacidad de hacer frente al pago de la deuda. Valores bajos reflejan bajo nivel de endeudamiento.	2,30x	1,50x
Enterprise Value	Capitalización más deuda financiera neta; medida generalizada para la valoración total de una empresa.	51.861.014	35.186.542

480

Gracias

inversores@cuatroochenta.com

cuatroochenta.com

Las acciones de Soluciones Cuatroochenta, S.A. están admitidas a negociación en BME Growth. Ninguna afirmación o dato de este documento constituye recomendación de compraventa ni asesoramiento financiero. Los destinatarios deben cumplir con el Reglamento (UE) 596/2014 sobre abuso de mercado.

[INFORME FINANCIERO]

[Ejercicio 2025]

Soluciones Cuatroochenta, S.A. y sociedades dependientes



Índice

1.Resumen ejecutivo	3
2.Estrategia y visión a largo plazo	4
Una estrategia de adquisiciones con disciplina	4
Recurrencia como motor de creación de valor	4
Tecnología de nicho en servicios críticos	4
Inteligencia artificial: herramienta, no identidad	5
Modelo de integración	5
Gestión del capital	5
Perspectiva	5
3.Crecimiento inorgánico	7
3&Punt Solucions Informàtiques S.L.	7
Mar Payments Services, S.L.	7
Adquisiciones realizadas hasta la fecha	7
4.Eiffel refuerza la solidez de 480	9
5.Actividad operativa	10
Independent Software Vendors (ISV)	10
Value-Added Reseller (VAR)	10
Professional Technology Services (PTS)	10
Cybersecurity	10
Corporate Venture	11
6.Análisis de estados financieros y principales magnitudes	12
EBITDA y resultado del ejercicio	12
Generación de caja	13
Crecimiento	13
Ventas por país	14
Ventas y resultados por unidad y línea de negocio	14
Ingreso anual recurrente	15
Endeudamiento	15
Participación en Pavabits, S.L. y Matrix Development System, S.A.	16
7.Cuatroochenta en BME Growth	18
Escenario base 2026-2030	18
Cotización y volumen de negociación en 2025	18
8.Estados financieros	19
Estado consolidado de resultados	19
Estado consolidado de situación financiera	20
Estado consolidado de flujos de efectivo	21
Anexo. Definición de Medidas Alternativas de Rendimiento utilizadas en el presente Informe Financiero	22

1. Resumen ejecutivo

<p>INGRESOS:</p> <p>36,5 MnEUR</p> <p>+32,5% vs 2024</p>	<p>EBITDA:</p> <p>4,1 MnEUR</p> <p>+27,9% vs 2024</p>
<p>RESULTADO NETO:</p> <p>2,0 MnEUR</p> <p>+80,5% vs 2024</p>	<p>ARR (Ingreso Anual Recurrente):</p> <p>23,0 MnEUR</p> <p>+18,9% vs 2024</p>
<p>M&A:</p> <p>31. tresipunt</p> <p> mp services</p>	<p>Apoyo institucional:</p> <p>Eiffel refuerza el balance suscribiendo 2MnEUR bonos convertibles y adquiere en mercado el 1,6%</p>

2. Estrategia y visión a largo plazo

Cuatroochenta es un holding tecnológico internacional que agrupa compañías especializadas en software cloud y ciberseguridad, con presencia en España y Latinoamérica y más del 44 % de sus ingresos generados fuera del mercado doméstico. El objetivo estratégico es claro: alcanzar un tamaño que otorgue al Grupo relevancia como actor de referencia en el sector tecnológico, ocupando un espacio de consolidación industrial que hoy carece de alternativas nacionales frente a fondos y operadores internacionales.

Una estrategia de adquisiciones con disciplina

El sector tecnológico es, por naturaleza, atomizado y dinámico: nuevas compañías se crean de forma continua y muchas de ellas alcanzan un punto de madurez en el que pueden beneficiarse de la incorporación a un grupo con mayor escala. Cuatroochenta sitúa su foco de adquisición en una horquilla de entre 1,5 y 10,0 millones de euros de ingresos —un segmento que queda por debajo del radar de los fondos de capital riesgo y de otros compradores industriales, pero donde el potencial de revalorización es máximo cuando se logra llevar a la empresa adquirida a la siguiente fase de crecimiento.

Los criterios de selección son deliberadamente estrictos. El Grupo invierte exclusivamente en compañías B2B con modelos de negocio recurrentes, que operen en nichos de servicios críticos y que puedan mantener autonomía operativa una vez integradas. Se descartan explícitamente las consultoras tecnológicas que venden horas, las compañías de marketing y publicidad digital —cuya fidelización de cliente es estructuralmente inferior— y los revendedores de tecnología que carezcan de una capa propia de valor añadido. Mantener esa disciplina ante oportunidades atractivas pero fuera de perfil es una de las claves de ejecución de la estrategia.

Recurrencia como motor de creación de valor

La recurrencia de ingresos no es solo un indicador financiero: es el eje sobre el que pivota todo el modelo. Cuando una estructura comercial opera bajo un esquema recurrente, cada nueva venta se apila sobre la base instalada del ejercicio anterior, generando un efecto de interés compuesto que, con tasas de abandono inferiores al 5 %, multiplica la capacidad de crecimiento con la misma estructura operativa. No se trata únicamente de previsibilidad: el modelo recurrente permite que, en una perspectiva de cuatro o cinco años, la misma capacidad comercial multiplique por cuatro o cinco veces el volumen de ingresos acumulados.

Esa base recurrente proporciona, además, longevidad de la relación con el cliente. Las soluciones del Grupo se integran en procesos críticos de las organizaciones a las que sirve —ciberseguridad, gestión de infraestructuras, operativa financiera, gestión empresarial—, lo que convierte el coste de migración en una barrera natural de retención. Los contratos de venta recurrente tienen un ciclo de vida que, en la práctica, se vuelve casi indefinido, y el propio crecimiento de los clientes impulsa un consumo incremental de servicios año tras año.

Tecnología de nicho en servicios críticos

Cada una de las participadas del Grupo resuelve una necesidad operativa concreta para su cliente: desde la monitorización de ciberamenazas en entidades financieras e infraestructuras críticas hasta la gestión integral de activos inmobiliarios, pasando por la prevención de fraude en transacciones de comercio electrónico o la implantación de sistemas de gestión empresarial en sectores industriales especializados.

Estas soluciones comparten un denominador común: si fallan, el cliente no puede continuar con normalidad su actividad diaria. Esa criticidad protege la posición competitiva de la compañía que las presta y le permite establecer relaciones a largo plazo con sus clientes. El Grupo no busca la concentración en un único segmento sectorial; cada adquisición es, en sí misma, una puerta de entrada a un nuevo vertical de mercado. La especialización en cada sector recae en la empresa adquirida; el conocimiento de gestión, escalabilidad y transformación del modelo de negocio, en el holding.

Inteligencia artificial: herramienta, no identidad

Cuatroochenta diferencia con claridad entre la tecnología como materia prima y la solución que se entrega al mercado. La inteligencia artificial se integra de forma nativa en los productos del Grupo, pero no define a la compañía. Las capacidades de IA están al alcance de cualquier competidor; las barreras de entrada que ofrece esta tecnología por sí sola son prácticamente nulas. Lo que no es replicable es el conocimiento sectorial acumulado y, sobre todo, los datos propios generados durante años de operación.

El Grupo dispone de millones de registros tratados por especialistas humanos en ámbitos como la ciberseguridad y la prevención de fraude electrónico. Ese histórico de datos constituye la verdadera barrera de entrada: permite entrenar modelos propios de IA por verticales —sector financiero, energético, infraestructuras críticas— con una precisión que las soluciones generalistas del mercado no pueden ofrecer. El resultado es un negocio con elevado apalancamiento operativo, donde la misma estructura de personal puede atender un volumen creciente de clientes y eventos. Este criterio —el dato propio acumulado como activo diferencial— gana peso creciente en el proceso de selección de nuevas adquisiciones: en la evaluación de una compañía, el histórico de datos que ha ido almacenando puede pesar incluso más que la tecnología que utilice en el momento presente.

Modelo de integración

Tras analizar hasta 250 actividades distintas de integración posteriores a la adquisición, midiendo el retorno de cada una de ellas, Cuatroochenta ha depurado un modelo que otorga amplio margen operativo a las participadas mientras aporta en aquellas áreas donde se ha demostrado que el Grupo genera impacto real: ajustes en el modelo de negocio, transición a esquemas SaaS, política comercial orientada a la recurrencia, estrategia salarial, marketing B2B y acceso a sinergias comerciales y técnicas entre líneas de negocio.

Ese conocimiento acumulado se gestiona como un activo: se documenta, se actualiza y se distribuye entre los directivos de las distintas compañías. Para el fundador o gerente de una empresa recién adquirida, incorporarse a un grupo con múltiples compañías y centenares de experiencias documentadas equivale a acceder a un acervo de buenas prácticas que, en solitario, habría requerido años de prueba y error.

Gestión del capital

El círculo virtuoso del modelo opera de forma secuencial: las participadas generan caja; el holding gestiona esa caja junto con la financiación externa para reinvertir en nuevas adquisiciones y en el desarrollo de las existentes; y la ampliación de capital se reserva como último recurso, solo cuando la dilución resultante genere valor neto para el accionista que entró previamente. Quien invierte en Cuatroochenta se convierte, con la gestión eficaz de ese capital, en propietario de un universo de compañías que crece con cada nueva operación.

Perspectiva

Cuatroochenta opera en la intersección de tres dinámicas favorables: la necesidad creciente de ciberseguridad y digitalización en empresas e instituciones, un mercado tecnológico fragmentado que ofrece oportunidades continuas de consolidación, y un modelo de ingresos recurrentes que acumula valor de forma compuesta ejercicio tras ejercicio. La prioridad para los próximos años pasa por ampliar la presencia geográfica —con especial foco en los mercados donde el Grupo ya cuenta con posiciones relevantes y en nuevos polos de atracción del sector tecnológico—, diversificar los segmentos sectoriales a través de nuevas adquisiciones y seguir integrando la inteligencia artificial como palanca de eficiencia y diferenciación en cada una de sus líneas de negocio.

La estrategia es deliberadamente simple: adquirir compañías B2B de nicho con ingresos recurrentes, potenciarlas con el conocimiento y la escala del Grupo, y reinvertir la caja generada para seguir creciendo. La dificultad reside en ejecutarla con la disciplina necesaria para decir que no a oportunidades atractivas que no encajen en el modelo. Fruto de esta estrategia, la actividad de Cuatroochenta se organiza en los siguientes segmentos de actividad:

- **Cybersecurity:** Este segmento agrupa las soluciones propias y de terceros de ciberseguridad comercializadas bajo la marca de **Sofistic** y los servicios antifraude en el comercio electrónico, bajo la marca **MP Services**.
- **Independent Software Vendors (ISV):** Agrupa los negocios cuyo core de la actividad gira en torno a la implantación, mantenimiento y desarrollo de soluciones propias, para la optimización de procesos empresariales o la gestión de actividades críticas o en sectores específicos. Este segmento opera las marcas de **FAMA** y **CheckingPlan** así como nuestra participada **Matrix**.
- **Value-Added Reseller (VAR):** Agrupa los negocios cuyo core gira en torno a la implantación, mantenimiento, mejora y personalización de soluciones de terceros, aportando un valor diferencial instrumentado en la adaptación y personalización de la herramienta de un tercero a la problemática y características del cliente. Este segmento opera bajo las marcas de **Ekamat** (partner de Microsoft), **Compas** (partner de Zoho) y **3ipunt** (partner de Moodle).
- **Professional Technology Services (PTS):** Agrupa los negocios de desarrollo de soluciones a medida. Cuando un cliente dispone de una problemática concreta que no se puede solventar con alguna herramienta preexistente en el mercado, se desarrolla una solución a medida bajo la marca **480:DEV**.
- **Corporate Venture (CV):** Este segmento de nueva creación durante el ejercicio 2025, agrupa los negocios - de cualquier ámbito-, en fase de expansión, ya sean generados dentro del Grupo como spin-off de otras líneas de negocio o incorporados mediante adquisición.

3. Crecimiento inorgánico

3&Punt Solucions Informàtiques S.L.

Con fecha 21 de mayo de 2025, Cuatroochenta adquirió el 100% de la compañía 3&Punt Solucions Informàtiques S.L. (en adelante, 3ipunt), con sede en Barcelona, especializada en soluciones integrales de e-learning y uno de los cuatro partners premium de Moodle en España.

Dentro de la organización de Cuatroochenta, 3ipunt se ha integrado en el segmento de actividad de *Value-Added Resellers*.

Mar Payments Services, S.L.

Con fecha 30 de junio de 2025, Cuatroochenta adquirió el 100% de la compañía Mar Payments Services, S.L. (en adelante, MP Services), con sede en Barcelona, especializada en la prestación de servicios antifraude en el comercio electrónico.

Dentro de la organización de Cuatroochenta, MP Services se ha integrado junto con el resto de las actividades de Cybersecurity.

Adquisiciones realizadas hasta la fecha

Cuatroochenta, sigue con el proceso activo de búsqueda de nuevas oportunidades de crecimiento inorgánico -adquisición de compañías-, generadoras de crecimiento, sinergias operativas y economías de escala. A 31 de diciembre de 2025, Cuatroochenta dispone de un bajo nivel de endeudamiento (2,30x DFN/EBITDA) y de recursos líquidos suficientes que permitirían afrontar operaciones de crecimiento inorgánico similares a las realizadas hasta la fecha.

Desde el año 2019, Cuatroochenta ha seguido una estrategia activa en materia de crecimiento inorgánico. Las operaciones de adquisición ejecutadas han sido las siguientes:

Año adquisición	Sociedad
2019	Asintec Gestión, S.L. y Sofistic, S.A. (Panamá)
2020	Iris Ekamat, S.L.U. y Sofistic, S.A.S. (Colombia) y rama de actividad de 4TIC
2021	Fama Systems, S.A.U. y Mensamatic, S.L.U.
2022	Cloud Factory, S.L.U
2025	3&Punt Solucions Informàtiques, S.L. y Mar Payments Services, S.L.

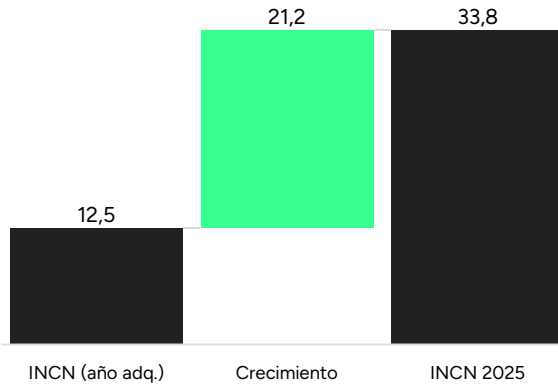
Las empresas adquiridas, en el año de su adquisición -sin considerar 3&Punt Solucions Informàtiques, S.L. y Mar Payments Services, S.L.-, registraron un volumen de ventas agregado de 12,5 millones de euros. Tras la integración en Cuatroochenta, en el año 2025 las ventas registradas por las sociedades adquiridas han ascendido a 33,8 millones de euros.

Dentro del incremento registrado en el volumen de las ventas, destacan especialmente las empresas adquiridas e integradas en la unidad de negocio de Sofistic, que han registrado un incremento de las ventas de 10,9 millones de euros desde su adquisición.

El crecimiento registrado por las empresas adquiridas pone de manifiesto el éxito del modelo de M&A de Cuatroochenta, en donde tras la adquisición, la estructura del Grupo se convierte en un instrumento impulsor de sinergias e inversión que cristaliza en crecimientos complejos de registrar por las empresas adquiridas de forma aislada.

Hasta la fecha, las operaciones de adquisición realizadas han tenido como objetivo la compra de compañías de tamaño pequeño -ventas inferiores a 5,0 millones-, en donde la generación de resultados y de caja de la propia compañía adquirida permite en gran medida afrontar los vencimientos de la financiación suscrita para la adquisición e incluso generar excedentes que posteriormente se puedan dedicar a otras operaciones de crecimiento inorgánico.

INCN: año adquisición vs 2025 (millones de euros)



4. Eiffel refuerza la solidez de 480

En marzo de 2025, Cuatroochenta firmó un acuerdo con Eiffel Investment Group SAS (en adelante Eiffel), ratificado posteriormente por la Junta General de Socios celebrada el 23 de abril de 2025. El acuerdo estipula la emisión de obligaciones no garantizadas y no subordinadas convertibles a suscribir íntegramente por Eiffel.

El importe total de las obligaciones no garantizadas y no subordinadas convertibles en acciones asciende a 2.000.016 euros, con un precio de conversión de 18 euros por acción y un vencimiento de 4 años a contar desde el momento de la emisión. El tipo de interés anual asociado a las obligaciones es del 4%.

Eiffel Investment Group SAS dispone de la posibilidad de convertir los bonos en acciones desde el momento de la suscripción de estos al precio de conversión mencionado. Adicionalmente, Cuatroochenta puede solicitar la conversión de los bonos en acciones al precio de conversión o en su caso la amortización de las obligaciones una vez transcurridos 12 meses desde la fecha de suscripción.

La financiación supone la primera entrada en Cuatroochenta de un inversor institucional extranjero con más de 7.000 millones de activos bajo gestión, con un precio de conversión un 31% superior al precio al cual cotizaba la Sociedad el día de su rúbrica. El destino de la financiación será la ejecución de operaciones de crecimiento inorgánico.

5. Actividad operativa

Independent Software Vendors (ISV)

En este segmento -que opera las marcas **CheckingPlan** y **Fama**-, durante el año 2025 se ha realizado un importante esfuerzo en la internacionalización, que ha cristalizado con el registro de las primeras ventas relevantes en México. Este hito cobra especial relevancia por el potencial del mercado, al tratarse México de un país con algo más de 130 millones de habitantes y con grandes grupos industriales susceptibles de utilizar las herramientas ofertadas por Cuatroochenta.

También se ha seguido con la estrategia de simplificación de la implantación de los productos y del catálogo, que ha permitido dotarles de mayor escalabilidad y adaptarse a las nuevas necesidades de los clientes. Se han desarrollado versiones *lite* de la alguna de las soluciones comercializadas.

Value-Added Reseller (VAR)

En este segmento -que opera las marcas de **Ekamat**, **Compas** y **3ipunt**-, durante el año 2025 se ha continuado con el desarrollo de proyectos en Power Platform de Microsoft y se dispone de un pipeline relevante en cartera. En los próximos años, se espera que este tipo de herramientas sean una de las que presenten un mayor crecimiento dentro del entorno de Microsoft.

A nivel de producto, se ha seguido con el desarrollo de productos propios y verticales propios (Ekadis, Ekatex, Ekafund, Goodle...) algunos ya publicados en la app store de Microsoft, lanzando nuevas actualizaciones y versiones y se monitoriza en todo momento la identificación de nuevas necesidades que puedan derivar en nuevos verticales.

Professional Technology Services (PTS)

Este segmento -que opera bajo la marca **480:DEV**-, en el 2025 ha continuado integrando la inteligencia artificial en sus procesos operativos, apoyándose en esta tecnología especialmente en tareas de desarrollo y de planificación. En la misma línea, los esfuerzos comerciales se han centrado en trasladar el potencial de esta tecnología a casos de uso reales para las necesidades de los clientes.

Cybersecurity

En este segmento -que opera las marcas de **Sofistic** y **MP Services**-, se ha continuado con el desarrollo de herramientas basada en la inteligencia artificial que permitan automatizar la detección de amenazas y identificación del fraude en el comercio electrónico. El éxito del desarrollo de estas herramientas incrementará exponencialmente la escalabilidad de los principales servicios prestados a los clientes.

Entre los principales hitos registrados por la unidad en el periodo de tiempo indicado, destaca la consecución y renovación de grandes contratos recurrentes por importes notablemente superiores a los contratos promedio (el importe de alguno de los contratos suscritos supera el medio millón de euros anual), con clientes líderes de sus sectores en Latinoamérica. A destacar, AI4CyberSOC, un proyecto estratégico liderado por Cuatroochenta, a través de su división de ciberseguridad, en colaboración con el Instituto Nacional de Ciberseguridad (INCIBE). Financiado con 3,84 millones de euros en el marco de la Iniciativa Estratégica de Compra Pública Innovadora (IECPI) y los fondos Next Generation-EU, el objetivo es desarrollar una solución avanzada basada en inteligencia artificial para la gestión de alertas de ciberseguridad. La plataforma, diseñada para optimizar la eficiencia de los Centros de Operaciones de Seguridad (SOC), integra técnicas de *machine learning* y procesamiento del lenguaje natural (PLN & LLM) para analizar grandes volúmenes de datos en tiempo real, predecir ciberataques y automatizar la respuesta a incidentes. Además, contará con un asistente conversacional que permitirá a los analistas interactuar en lenguaje natural, facilitando la investigación y gestión de amenazas. A 31 de diciembre de 2025, ya han sido superadas tres de las cuatro fases de las que consta el proyecto, lo que pone de manifiesto la viabilidad del proyecto y la correcta ejecución del mismo.

Corporate Venture

Este segmento agrupa los negocios -de cualquier ámbito-, en fase de expansión, ya sean generados dentro del Grupo como spin-off de otras líneas de negocio o incorporados mediante adquisición. En el año 2025, consecuencia de la identificación de nuevas oportunidades, ha cristalizado en la creación de dos nuevos verticales:

- 480Analytics: negocio fundamentado en la prestación de servicios de asesoramiento en materia de análisis de datos avanzados en tiempo real para el control y la toma de decisiones.
- Lanbu: plataforma agéntica que permite a una empresa incorporar IA a sus procesos operativos de forma segura y gobernada. Está diseñada específicamente para orquestar y digitalizar los procesos de cualquier organización de forma escalable y sin necesidad de conocimiento técnico, permitiendo al negocio moverse rápido sin saltarse los controles de seguridad que la empresa necesita. Desde flujos interdepartamentales hasta validaciones de cumplimiento, con gobernanza real y visibilidad para TI en cada paso.

6. Análisis de estados financieros y principales magnitudes

EBITDA y resultado del ejercicio

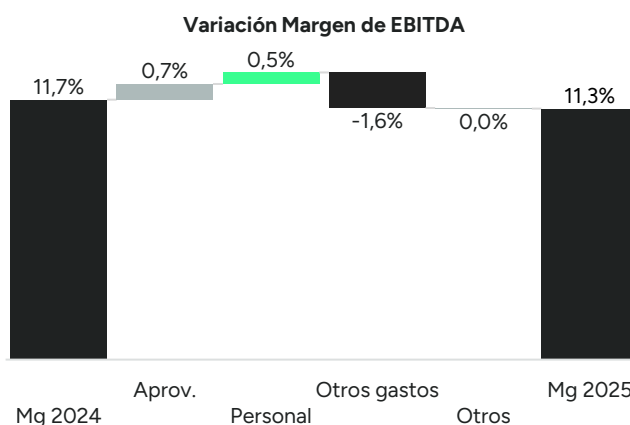
En el ejercicio 2025, Cuatroochenta ha registrado un EBITDA de 4,1 millones de euros y un resultado de 2,0 millones de euros, lo que supone un incremento del 28% y del 81% respectivamente.

	Euros	%	Euros	%	Variación
Importe neto de la cifra de negocios	36.543.950	100%	27.582.911	100%	32%
Trabajos realizados por el Grupo para su activo	632.699	2%	517.877	2%	22%
Otros ingresos de explotación	473.352	1%	342.985	1%	38%
Aprovisionamientos	(13.110.629)	-36%	(10.091.781)	-37%	30%
Gastos de personal	(15.895.346)	-43%	(12.139.840)	-44%	31%
Otros gastos de explotación	(4.527.235)	-12%	(2.975.169)	-11%	52%
Deterioro y resultado por enajenaciones del inmovilizado	165	0%	7.649	0%	-98%
Otros resultados	26.131	0%	(6.389)	0%	-509%
EBITDA	4.143.087	11,3%	3.238.243	11,7%	28%
Amortización del inmovilizado	(2.085.710)	-6%	(1.805.883)	-7%	15%
RESULTADO DE EXPLOTACIÓN	2.057.379	6%	1.432.360	5%	44%
RESULTADO FINANCIERO	(406.139)	-1%	(592.294)	-2%	-31%
Participación en beneficios (pérdidas) de sociedades puestas en equivalencia	643.345	2%	459.501	2%	40%
RESULTADO ANTES DE IMPUESTOS	2.294.586	6%	1.299.567	5%	77%
Impuesto sobre beneficios	(246.772)	-1%	(165.116)	-1%	49%
RESULTADO DEL EJERCICIO	2.047.813	6%	1.134.452	4%	81%

En el ejercicio 2025, el margen de EBITDA ha ascendido a 11,3%. A 31 de diciembre de 2025 el peso relativo de los aprovisionamientos y de los gastos de personal, se ha reducido en 123 puntos básicos, poniendo de manifiesto apalancamiento operativo en los servicios prestados y productos comercializados.

En el año 2025, convencido del incremento en la capacidad productiva consecuencia de la aplicación de la inteligencia artificial, Cuatroochenta ha incrementado un 69% los gastos de marketing. Esta convicción en la necesidad de invertir en marketing para incrementar la demanda de los productos ofertados ha provocado un incremento del peso relativo de otros gastos de 160 puntos básicos lo que justifica la contracción del margen de EBITDA en 40 puntos básicos.

A 31 de diciembre de 2025, el resultado del ejercicio ha ascendido a 2,0 millones de euros, un incremento del 81% respecto del resultado registrado en 2024.



En el año 2025, Cuatroochenta ha registrado un EBITDA de 4,1 millones de euros, lo que supone un incremento del 28% respecto del registrado en 2024.

Generación de caja

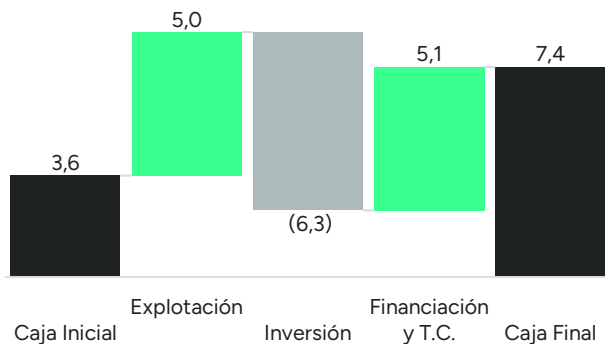
Durante el ejercicio 2025, Cuatroochenta ha generado una caja operativa -flujo de efectivo de las actividades de explotación-, de 5,0 millones de euros, cifra similar al ejercicio 2024.

A pesar de la mejora en los resultados, la menor generación de flujo de caja operativa de 2025 se corresponde con la evolución del circulante.

En el ejercicio 2025, Cuatroochenta ha dedicado recursos por importe de 6,3 millones de euros a la inversión (1,0 millón de euros en 2024). El destino de esta inversión ha sido fundamentalmente la adquisición de 3&Punt Solucions Informàtiques S.L. y de Mar Payments Services, S.L.

En el ejercicio 2025, se han suscrito préstamos por importe agregado de 5,1 millones de euros con vencimiento final en 2035 y se han emitido obligaciones no garantizadas convertibles por importe de 2,0 millones de euros con vencimiento en 2029.

Flujos de efectivo 2025 (millones de euros)

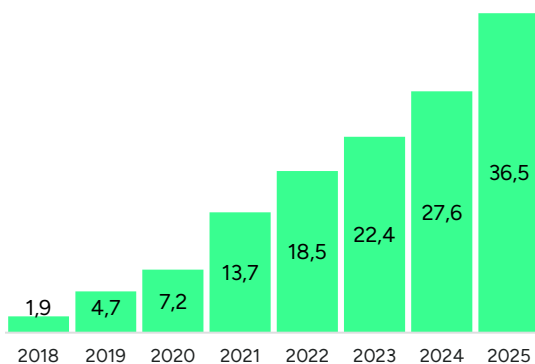


En el año 2025, Cuatroochenta ha generado un flujo de caja operativo de 5,0 millones de euros.

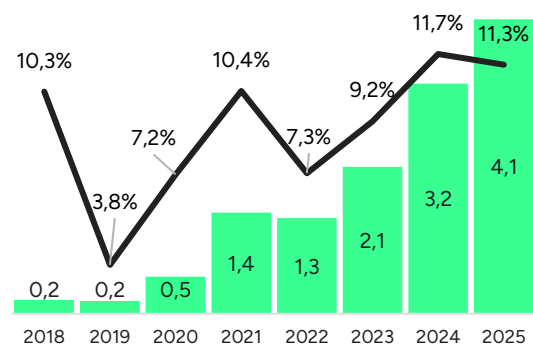
Crecimiento

Desde el ejercicio 2018, Cuatroochenta ha registrado una tasa de crecimiento compuesto anual de los ingresos del 53% y del EBITDA del 55%.

Ingresos (millones de euros)



EBITDA (millones de euros) y Margen de EBITDA (porcentaje)



En el ejercicio 2025, Cuatroochenta ha registrado un crecimiento del 33% (9,0 millones de euros) sin considerar el efecto divisa respecto del ejercicio 2024, registrando unas ventas de 36,5 millones de euros. Este crecimiento destaca por encima de las previsiones del sector, que para el año 2025, estimaban un crecimiento del 7,9% a nivel mundial¹.

¹ [Gartner Forecasts Worldwide IT Spending to Grow 7.9% in 2025](#)

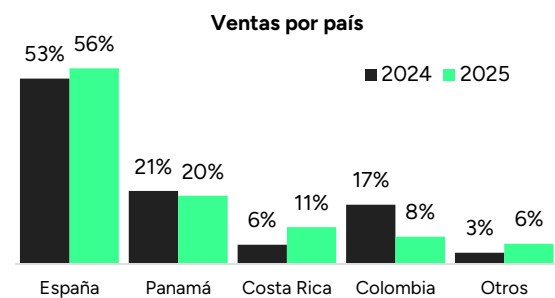
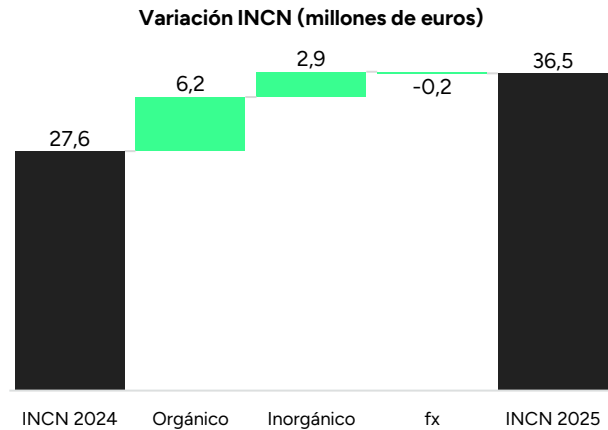
En el ejercicio 2025, el crecimiento orgánico ha ascendido al 23% (mismo crecimiento que en 2024). En este aspecto destaca Cybersecurity, con un crecimiento orgánico del 30%.

El crecimiento inorgánico consecuencia de las adquisiciones de 3&Punt Solucions Informàtiques S.L. y de Mar Payments Services, S.L. ha ascendido al 11% (en 2024 no se realizó ninguna operación).

En el ejercicio 2025, la desfavorable evolución del dólar y del peso colombiano ha provocado una contracción de las ventas del 1%.

Ventas por país

En el ejercicio 2025 la concentración de las ventas en España se ha incrementado en un 3%. Este incremento obedece a la aportación a nivel de ventas de 3&Punt Solucions Informàtiques, S.L. y Mar Payments Services, S.L., adquiridas en el primer semestre de 2025 y con actividad predominante en España. A nivel orgánico, las ventas registradas fuera de España han registrado un mayor crecimiento que las registradas en España.



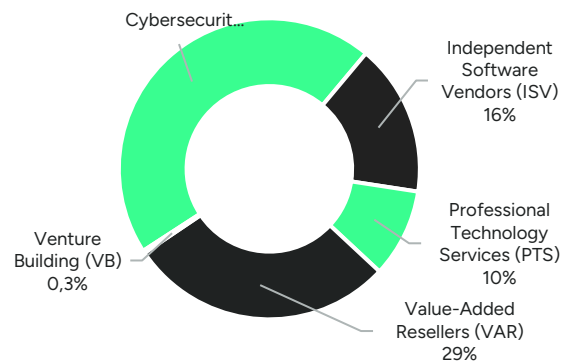
Ventas y resultados por unidad y línea de negocio

El detalle de los ingresos por línea de negocio registrado a 31 de diciembre de 2025 pone de manifiesto el nivel de diversificación del Grupo y la complementariedad del *offering* de Cuatroochenta.

La unidad de negocio de Cybersecurity -que presenta una mayor diversificación geográfica y crecimiento orgánico-, ha incrementado su peso relativo respecto del resto de líneas de negocio, pasando del 42% registrado a 31 de diciembre de 2024 al 45% registrado a 31 de diciembre de 2025. Parte del incremento registrado en Cybersecurity se corresponde con la aportación de las ventas de Mar Payments Services, S.L.

Durante el ejercicio 2025 el número de clientes de Cuatroochenta -incluyendo los clientes de Grupo Pavabits-Matrix-, han ascendido a 1.910 clientes (1.499 clientes en 2024). Cuatroochenta dispone de una base de clientes amplia y diversificada, tanto geográfica como sectorialmente, lo que mitiga el riesgo operativo y financiero por no presentar dependencia significativa de ningún cliente o sector.

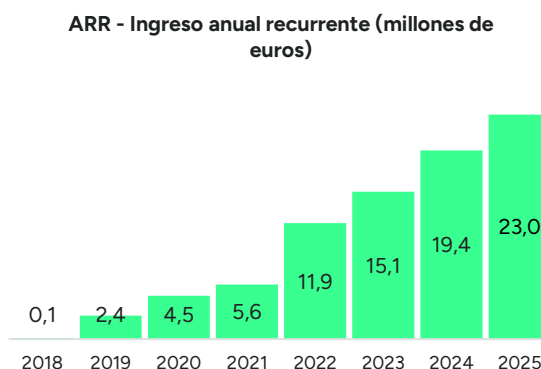
Ingresos por línea de negocio



Ingreso anual recurrente

El modelo de negocio y crecimiento de Cuatroochenta incide en la consecución de ingresos recurrentes que permitan escalar el negocio de forma rápida y rentable.

A 31 de diciembre de 2025 el ingreso anual recurrente (ARR) - calculado como las ventas recurrentes del mes de diciembre de 2025 por los 12 meses del año-, se ha incrementado en un 19% respecto del registrado a 31 de diciembre de 2024, hasta situarse en 23,0 millones de euros.



A 31 de diciembre de 2025, el Ingreso Anual Recurrente (ARR), se ha incrementado un 19% del registrado en la misma fecha del año anterior, ascendiendo a 23,0 millones de euros.

El principal vector del crecimiento del ARR se corresponde con el crecimiento orgánico experimentado por el Grupo y con la satisfacción percibida por el cliente en los productos y servicios recibidos, que provoca que los proyectos recurrentes se renueven tácitamente a su vencimiento. A continuación, se muestra el detalle del ARR por segmento:

Segmento	2025	2024	Variación
Cybersecurity	15.788.848	11.315.383	40%
Independent Software Vendors	3.843.526	3.626.814	6%
Value-Added Reseller	3.322.428	2.448.908	36%
Resto	61.594	1.963.015	-97%
Total	23.016.396	19.354.120	19%

La estrategia de Cuatroochenta busca incrementar el ARR y el porcentaje de los ingresos recurrentes respecto de los ingresos totales. Para seguir con la tendencia, Cuatroochenta ha implantado medidas como el desarrollo del canal de *partners* -en donde el *partner* asume la implantación y Cuatroochenta comercializa la licencia recurrente-, y la constante búsqueda de la estandarización de las herramientas y simplificación de los procedimientos de implantación.

Endeudamiento

Deuda Financiera Neta

A continuación, se muestra el detalle de la deuda financiera neta y su relación con el EBITDA de Cuatroochenta a 31 de diciembre de 2025 y 2024:

	31-12-2025	31-12-2024
Deuda con entidades de crédito	7.625.365	4.118.005
Obligaciones convertibles	5.390.198	3.258.804
Otras deudas	3.177.493	206.931
Deudas por arrendamiento financiero	711.349	842.145
DEUDA FINANCIERA	16.904.405	8.425.884
Efectivo y otros activos líquidos equivalentes	(7.395.002)	(3.568.560)
DEUDA FINANCIERA NETA	9.509.403	4.857.324
EBITDA	4.143.087	3.238.243
DFN / EBITDA	2,3x	1,5x

Durante el 2025, consecuencia de las operaciones de M&A ejecutadas, la deuda financiera neta se ha incrementado hasta 9,5 millones de euros, lo que supone una relación entre la Deuda financiera neta y EBITDA de 2,3 veces.

Adicionalmente, 5,4 millones de euros -un 32% del endeudamiento total-, se corresponde con obligaciones convertibles emitidas por Cuatroochenta, que se espera que sean convertidas en capital en la fecha de vencimiento. El cuadro mostrado con anterioridad considera como deuda las obligaciones no garantizadas convertibles. De no considerar los bonos convertibles como deuda, la relación entre la deuda financiera neta y el EBITDA ascendería a 1,0x a 31 de diciembre de 2025 (0,5x a 31 de diciembre de 2024).

El objetivo de la práctica totalidad de la deuda suscrita por Cuatroochenta con entidades de crédito y las obligaciones convertibles emitidas, ha sido la financiación de operaciones de crecimiento inorgánico.

La relación entre la deuda financiera neta y el EBITDA asciende a 2,3 veces. En caso de no considerar las obligaciones no garantizadas convertibles, la relación ascendería a 1,0 veces.

El saldo registrado en "Otras deudas" se corresponde con el importe pendiente de pago de operaciones de crecimiento inorgánico ejecutadas. El importe registrado en el epígrafe "Deudas por arrendamiento financiero" se corresponde en su totalidad a los compromisos asumidos en el marco de los contratos de arrendamiento de oficinas.

Calendario de amortización

A continuación, se muestra el detalle del calendario de amortización de la deuda suscrita por Cuatroochenta a 31 de diciembre de 2025:

Clasificación por vencimientos	2027	2028	2029	2030	>2030	Total
Deudas con entidades de crédito	1.452.225	1.364.737	1.357.069	1.030.356	1.025.024	6.229.411
Otras deudas	1.441.590	587.934	-	-	-	2.029.524
Arrendamientos financieros	130.208	90.762	21.034	10.709	50.594	303.306
Total	3.024.023	2.043.433	1.378.103	1.041.065	1.075.618	8.562.242

De conformidad con las previsiones elaboradas por los responsables de Cuatroochenta, la deuda suscrita será atendida en el plazo y forma establecido contractualmente con el flujo de caja operativo generado y con la caja disponible a 31 de diciembre de 2025.

Participación en Pavabits, S.L. y Matrix Development System, S.A.

Cuatroochenta posee una participación del 50% en el grupo formado por Pavabits, S.L. y Matrix Development System, S.A. (en adelante, Grupo Pavabits-Matrix). Estas sociedades se consolidan por el método de la participación, registrándose la variación patrimonial de estas sociedades correspondiente al porcentaje de participación de Cuatroochenta en el epígrafe "Participación en beneficios (pérdidas) de sociedades contabilizadas por el método de la participación". El Grupo Pavabits-Matrix tiene por actividad el desarrollo y comercialización de soluciones de digitalización y de automatización de procesos administrativos.

Las ventas y el EBITDA del Grupo Pavabits-Matrix no se incluyen en el Estado consolidado de resultados de Cuatroochenta. A continuación, se muestra el estado de resultados consolidado del Grupo Pavabits-Matrix de los ejercicios 2025 y 2024:

	2025		2024		Var (%)
	Importe	%	Importe	%	
Importe neto de la cifra de negocios	3.515.355	100%	3.105.400	100%	13%
Trabajos realizados por la empresa para su activo	221.620	6%	245.561	8%	-10%
Otros ingresos de explotación	8.388	0%	-	0%	100%
Aprovisionamientos	(137.483)	-4%	(180.154)	-6%	-24%
Gastos de personal	(1.719.498)	-49%	(1.562.981)	-50%	10%
Otros gastos de explotación	(290.264)	-8%	(252.912)	-8%	15%
EBITDA	1.598.118	45%	1.354.914	44%	18%
Amortización del inmovilizado	(148.503)	-4%	(144.282)	-5%	3%
Resultado financiero	(59.525)	-2%	(55.190)	-2%	8%
Impuesto Sociedades	(364.110)	-10%	(76.065)	-2%	379%
Resultado del ejercicio	1.019.310	29%	1.079.375	35%	-6%

De considerar la participación de Cuatroochenta en el Grupo Pavabits-Matrix, las ventas de Cuatroochenta en 2025 ascenderían a 38,3 millones de euros (29,1 millones de euros en 2024) y el EBITDA a 4,9 millones de euros (3,9 millones de euros en 2024).

7. Cuatroochenta en BME Growth

Escenario base 2026-2030

Con fecha 22 de octubre de 2025, el Consejo de Administración de Soluciones Cuatroochenta, S.A. aprobó el escenario base para el año 2030, que contempla un **Importe neto de la cifra de negocios (ingresos) de 70 millones de euros y un EBITDA de 10 millones de euros**. Dicho escenario no considera ningún tipo de actividad de M&A, es decir, únicamente incluye la actividad ordinaria de las participadas que componen en este momento Cuatroochenta.

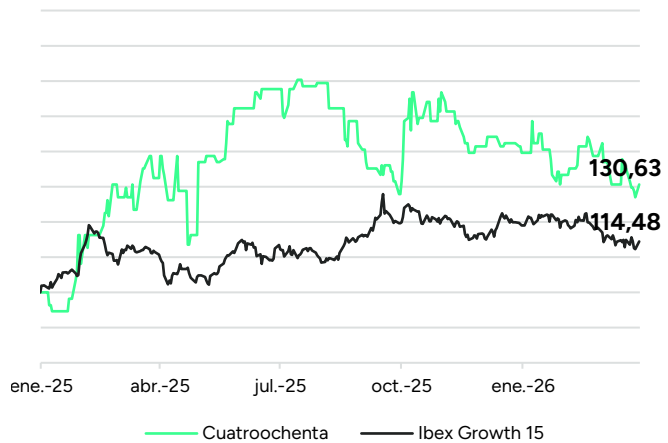
Cotización y volumen de negociación en 2025

En el ejercicio 2025 y hasta la fecha de elaboración del presente Informe financiero (30 de marzo de 2026) la cotización de Cuatroochenta ha presentado una evolución positiva. Desde el 1 de enero de 2025 hasta el 30 de marzo de 2026, el precio de las acciones se ha incrementado un 30%, hasta los 14,4 euros, mientras que el Ibex Growth 15 -que mide la evolución de las 15 compañías con mayor liquidez del BME Growth-, ha registrado un incremento del 14%.

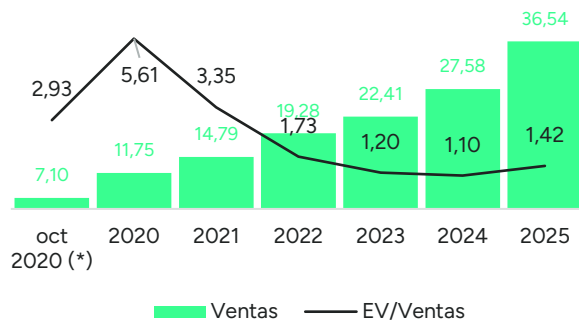
En lo que respecta al volumen de negociación de la acción, en el año 2025 se han registrado transacciones por importe agregado de 5.114.638 euros, lo que representa un incremento del 127% respecto del volumen registrado en el mismo periodo del ejercicio 2024 (2.253.853 euros). La tendencia registrada en el volumen de negociación de la acción de Cuatroochenta, mejora la registrada por los mercados bursátiles nacionales, que durante el ejercicio 2025 han registrado un incremento del 21% en el volumen de negociación respecto del volumen registrado en 2024.

La buena evolución y mejor desempeño respecto al índice de referencia del precio de la acción, no refleja la evolución financiera de Cuatroochenta, que desde el ejercicio 2020 -año en el que Cuatroochenta empieza a cotizar a un precio de 9,35 euros por acción-, y hasta el cierre del ejercicio 2025, ha incrementado sus ventas en un 211% y su EBITDA proforma en un 218%. Sin embargo, la acción ha registrado un incremento del precio del 66%.

Cotización: Cuatroochenta vs Ibex Growth 15



Enterprise Value vs Ventas (millones de euros)



(*) Contempla el Enterprise Value en la fecha de incorporación al BME Growth (22 de octubre de 2020) y la previsión de ventas del año 2020 incorporada en el Documento Informativo de Incorporación al Mercado.

8. Estados financieros

Estado consolidado de resultados

	2025	2024
TOTAL INGRESOS	37.650.002	28.443.774
Importe neto de la cifra de negocios	36.543.950	27.582.911
Ventas	17.818.483	14.209.796
Prestación de servicios	18.725.467	13.373.115
Trabajos realizados por el Grupo para su activo	632.699	517.877
Otros ingresos de explotación	473.352	342.985
Ingresos accesorios y otros de gestión corriente	164.710	117.638
Subvenciones de explotación y capital	308.642	225.347
TOTAL GASTOS	(35.592.623)	(27.011.413)
Aprovisionamientos	(13.110.629)	(10.091.781)
Gastos de personal	(15.895.346)	(12.139.840)
Sueldos, salarios y asimilados	(12.444.902)	(9.558.928)
Cargas sociales	(3.450.443)	(2.580.913)
Otros gastos de explotación	(4.527.235)	(2.975.169)
Pérdidas, deterioro y variación de provisiones por operaciones comerciales	(10.311)	(4.859)
Variación de provisiones por pérdida esperada	34.490	6.343
Otros gastos de gestión corriente	(4.551.414)	(2.976.654)
Amortización del inmovilizado	(2.085.710)	(1.805.883)
Deterioro y resultado por enajenaciones del inmovilizado	165	7.649
Otros resultados	26.131	(6.389)
RESULTADO DE EXPLOTACIÓN	2.057.379	1.432.360
Ingresos financieros	79.366	23.573
Gastos financieros	(813.317)	(564.085)
Variación de valor razonable en instrumentos financieros	292.217	-
Diferencias de cambio	35.595	(51.782)
Deterioro y resultado por enajenaciones de instrumentos financieros	-	-
RESULTADO FINANCIERO	(406.139)	(592.294)
Resultado en sociedades consolidadas por el método de la participación	643.345	459.501
RESULTADO ANTES DE IMPUESTOS	2.294.586	1.299.567
Impuesto sobre beneficios	(246.772)	(165.116)
RESULTADO CONSOLIDADO DEL EJERCICIO	2.047.813	1.134.452
Resultado atribuido a la Sociedad dominante	2.037.834	1.103.482
Resultado atribuido a socios minoritarios	9.979	30.970
GANANCIAS POR ACCIÓN		
Ganancias básicas por acción	0,76	0,41
Ganancias diluidas por acción	0,80	0,47

Estado consolidado de situación financiera

	31-12-2025	31-12-2024
ACTIVO NO CORRIENTE	29.960.700	20.397.994
Fondo de comercio de consolidación	13.634.579	8.257.506
Inmovilizado intangible	9.166.570	6.730.059
Derechos de uso por activos en arrendamiento	662.511	781.234
Inmovilizado material	1.519.453	1.025.827
Inversiones contabilizadas por el método de la participación	2.610.366	2.217.022
Inversiones financieras a largo plazo	1.589.704	936.634
Activos por impuesto diferido	777.516	449.711
ACTIVO CORRIENTE	20.206.705	18.707.808
Existencias	67.652	24.885
Deudores comerciales y otras cuentas a cobrar	8.011.070	10.047.421
Clientes por ventas y prestaciones de servicios	7.557.584	9.694.405
Activos por impuesto corriente	317.033	325.147
Otros deudores	136.453	27.784
Partes relacionadas deudoras	0	86
Inversiones financieras a corto plazo	104.326	109.809
Gastos anticipados	4.628.655	4.957.133
Efectivo y otros activos líquidos equivalentes	7.395.002	3.568.560
TOTAL ACTIVO	50.167.405	39.105.802
	31-12-2025	31-12-2024
PATRIMONIO NETO	13.737.190	11.272.330
Capital social	109.294	109.294
Prima de emisión	12.675.305	12.675.305
Reservas	(515.342)	(1.983.128)
Acciones propias	(584.080)	(713.013)
Resultado atribuido a la Sociedad dominante	2.037.834	1.103.482
Diferencias de conversión	(63.093)	318
Socios minoritarios	77.271	80.072
PASIVO NO CORRIENTE	10.483.079	4.968.848
Deudas a largo plazo	8.562.242	3.527.030
Deuda con entidades de crédito	6.229.411	2.920.466
Otras deudas	2.029.524	203.392
Deudas por arrendamientos financieros	303.306	403.172
Pasivos por subvenciones	121.628	183.584
Pasivos por impuesto diferido	1.799.209	1.258.233
PASIVO CORRIENTE	25.947.136	22.864.624
Deudas a corto plazo	8.342.163	4.898.854
Deuda con entidades de crédito	1.395.954	1.197.539
Obligaciones convertibles	5.390.198	3.258.804
Otras deudas	1.147.969	3.539
Deudas por arrendamientos financieros	408.042	438.972
Acreedores comerciales y otras cuentas a pagar	7.891.508	8.702.874
Proveedores	2.929.520	2.692.093
Pasivos por impuesto corriente	129.765	243.978
Otros acreedores	4.832.223	5.766.803
Partes relacionadas acreedores	565	550
Ingresos anticipados de clientes	9.712.899	9.262.346
TOTAL PATRIMONIO NETO Y PASIVO	50.167.405	39.105.802

Estado consolidado de flujos de efectivo

	2025	2024
Resultado del ejercicio antes de impuestos	2.294.586	1.299.567
Ajustes de resultado	1.824.324	1.945.033
Amortización del inmovilizado	2.085.710	1.805.883
Participación en beneficios (pérdidas) de sociedades puestas en equivalencia.	(643.345)	(459.501)
Correcciones valorativas por deterioro	(24.179)	(1.484)
Ingresos financieros	(79.366)	(23.573)
Gastos financieros	813.317	564.085
Diferencias de cambio	(35.595)	51.782
Variación de valor razonable en instrumentos financieros	(292.217)	7.842
Cambios en el capital corriente	1.259.372	2.425.094
Existencias	(42.767)	12.123
Deudores y otras cuentas a cobrar	1.246.607	(4.014.606)
Otros activos corrientes	328.478	(2.389.943)
Acreedores y otras cuentas a pagar	(661.542)	3.637.203
Otros pasivos corrientes	450.553	5.153.126
Otros activos y pasivos no corrientes	(61.956)	27.190
Otros flujos de efectivo de las actividades de explotación	(331.221)	(559.271)
Cobro de intereses	110.456	15.731
Cobros (pagos) por impuesto sobre beneficios	(441.677)	(575.002)
FLUJOS DE EFECTIVO DE LAS ACTIVIDADES DE EXPLOTACIÓN	5.047.061	5.110.424
Pagos por inversiones	(6.527.044)	(1.244.184)
Sociedades del grupo y contabilizadas por el método de la participación, neto de efectivo en sociedades consolidadas	(4.381.581)	(3.459)
Inmovilizado intangible	(738.694)	(531.501)
Inmovilizado material	(728.091)	(386.944)
Otros activos financieros	(678.677)	(322.280)
Cobros por desinversiones	250.001	275.000
Sociedades del multigrupo, neto de efectivo en sociedades consolidadas	250.001	275.000
FLUJOS DE EFECTIVO DE LAS ACTIVIDADES DE INVERSIÓN	(6.277.043)	(969.184)
Cobros y pagos por instrumentos de patrimonio	430.910	(375.537)
Adquisición de instrumentos de patrimonio propio	430.910	(375.537)
Cobros y pagos por instrumentos de pasivo financiero	4.337.400	(2.460.908)
Emisión:	7.050.683	1.300.000
Deudas con entidades de crédito	5.050.667	1.300.000
Obligaciones convertibles	2.000.016	-
Devolución y amortización de:	(2.048.217)	(3.324.227)
Deudas con entidades de crédito	(1.543.307)	(2.752.278)
Otras deudas	-	(124.336)
Deudas por derechos de uso por activos en arrendamiento	(504.910)	(447.613)
Pago de intereses	(641.927)	(407.239)
Pago de intereses por deudas por derechos de uso de activos en arrendamiento	(23.139)	(29.442)
FLUJOS DE EFECTIVO DE LAS ACTIVIDADES DE FINANCIACIÓN	4.768.310	(2.836.445)
EFFECTO DE LAS VARIACIONES DE TIPO DE CAMBIO	288.113	97.246
AUMENTO/DISMINUCIÓN NETA DEL EFECTIVO O EQUIVALENTES	3.826.442	1.402.041
Efectivo o equivalentes al comienzo del ejercicio	3.568.560	2.166.518
Efectivo o equivalentes al final del ejercicio	7.395.002	3.568.560

Anexo. Definición de Medidas Alternativas de Rendimiento utilizadas en el presente Informe Financiero

A continuación, se presenta definición de las Medidas Alternativas de Rendimiento utilizadas en el presente Informe Financiero y no incluidas en el marco normativo aplicado por Cuatroochenta. Los valores mostrados en la siguiente tabla no consideran al Grupo Pavabits-Matrix.

Medidas Alternativas de Rendimiento	Definición	2025	2024
EBITDA	Beneficio antes de Intereses, Impuestos, Deterioros y Amortización	4.143.087	3.238.243
Ingreso Anual Recurrente (ARR)	Ingreso recurrente del último mes del ejercicio económico (diciembre), multiplicado por los 12 meses del año. Esta medida alternativa de rendimiento muestra las ventas mínimas del siguiente ejercicio económico bajo el supuesto de que ningún derecho de acceso o servicio fuese cancelado por alguna de las partes.	23.016.396	19.354.120
Deuda Financiera Neta	Deudas a largo plazo y deudas a corto plazo deduciendo el importe del Efectivo y otros activos líquidos. Muestra el volumen de deuda neto del efectivo disponible.	9.509.403	4.857.324
DFN/EBITDA	Relación entre la Deuda Financiera Neta y el EBITDA que muestra la capacidad del Grupo de hacer frente al pago de la deuda suscrita. Valores bajos son indiciarios de bajo nivel de endeudamiento.	2,3 x	1,5 x
Enterprise Value	Capitalización más deuda financiera neta. Es una medida utilizada de forma generalizada para la valoración total de una empresa. Indica el coste total que tendría para un inversor adquirir el 100% de las acciones de una compañía libre de deuda.	51.861.014	35.186.542

A continuación, se presentan los valores de las Medidas Alternativas de Rendimiento registrados por el Grupo Pavabits-Matrix y utilizadas en el presente Informe Financiero.

Medidas Alternativas de Rendimiento	2025	2024
EBITDA	1.598.118	1.354.914

[CUENTAS ANUALES CONSOLIDADAS]

[Ejercicio 2025]

Incluye Informe de Auditoría de Cuentas
Anuales Consolidadas

Soluciones Cuatrochenta, S.A. y
sociedades dependientes



Estado consolidado de situación financiera correspondiente a 31 de diciembre de 2025 (expresado en euros)

	Nota	31-12-2025	31-12-2024
ACTIVO NO CORRIENTE		29.960.700	20.397.994
Fondo de comercio de consolidación	5	13.634.579	8.257.506
Inmovilizado intangible	6	9.166.570	6.730.059
Derechos de uso por activos en arrendamiento	7	662.511	781.234
Inmovilizado material	8	1.519.453	1.025.827
Inversiones contabilizadas por el método de la participación	9, 26	2.610.366	2.217.022
Inversiones financieras a largo plazo	10, 15	1.589.704	936.634
Activos por impuesto diferido	16	777.516	449.711
ACTIVO CORRIENTE		20.206.705	18.707.808
Existencias	11	67.652	24.885
Deudores comerciales y otras cuentas a cobrar	19	8.011.070	10.047.421
Clientes por ventas y prestaciones de servicios	10	7.557.584	9.694.405
Activos por impuesto corriente	16	317.033	325.147
Otros deudores	10	136.453	27.784
Partes relacionadas deudoras	10, 26	0	86
Inversiones financieras a corto plazo	10	104.326	109.809
Gastos anticipados	17	4.628.655	4.957.133
Efectivo y otros activos líquidos equivalentes	12	7.395.002	3.568.560
TOTAL ACTIVO		50.167.405	39.105.802

	Nota	31-12-2025	31-12-2024
PATRIMONIO NETO		13.737.190	11.272.330
Capital social	12	109.294	109.294
Prima de emisión	12	12.675.305	12.675.305
Reservas	12	(515.342)	(1.983.128)
Acciones propias	12	(584.080)	(713.013)
Resultado atribuido a la Sociedad dominante	12	2.037.834	1.103.482
Diferencias de conversión	12	(63.093)	318
Socios minoritarios	12	77.271	80.072
PASIVO NO CORRIENTE		10.483.079	4.968.848
Deudas a largo plazo	13	8.562.242	3.527.030
Deuda con entidades de crédito		6.229.411	2.920.466
Otras deudas	15	2.029.524	203.392
Deudas por arrendamientos financieros		303.306	403.172
Pasivos por subvenciones	25	121.628	183.584
Pasivos por impuesto diferido	16	1.799.209	1.258.233
PASIVO CORRIENTE		25.947.136	22.864.624
Deudas a corto plazo	13	8.342.163	4.898.854
Deuda con entidades de crédito		1.395.954	1.197.539
Obligaciones convertibles		5.390.198	3.258.804
Otras deudas	15	1.147.969	3.539
Deudas por arrendamientos financieros		408.042	438.972
Acreedores comerciales y otras cuentas a pagar	13	7.891.508	8.702.874
Proveedores		2.929.520	2.692.093
Pasivos por impuesto corriente	16	129.765	243.978
Otros acreedores		4.832.223	5.766.803
Partes relacionadas acreedores	13, 26	565	550
Ingresos anticipados de clientes	17	9.712.899	9.262.346
TOTAL PATRIMONIO NETO Y PASIVO		50.167.405	39.105.802

Estado consolidado de resultados correspondiente al ejercicio anual terminado a 31 de diciembre de 2025 (expresado en euros)

	Nota	2025	2024
TOTAL INGRESOS		37.650.002	28.443.774
Importe neto de la cifra de negocios	17,19	36.543.950	27.582.911
Ventas		17.818.483	14.209.796
Prestación de servicios		18.725.467	13.373.115
Trabajos realizados por el Grupo para su activo	6,19	632.699	517.877
Otros ingresos de explotación	19	473.352	342.985
Ingresos accesorios y otros de gestión corriente		164.710	117.638
Subvenciones de explotación y capital	25	308.642	225.347
TOTAL GASTOS		(35.592.623)	(27.011.413)
Aprovisionamientos	18,19	(13.110.629)	(10.091.781)
Gastos de personal	18,19	(15.895.346)	(12.139.840)
Sueldos, salarios y asimilados		(12.444.902)	(9.558.928)
Cargas sociales		(3.450.443)	(2.580.913)
Otros gastos de explotación	19	(4.527.235)	(2.975.169)
Pérdidas, deterioro y variación de provisiones por operaciones comerciales	10	(10.311)	(4.859)
Variación de provisiones por pérdida esperada	10	34.490	6.343
Otros gastos de gestión corriente	18	(4.551.414)	(2.976.654)
Amortización del inmovilizado	6,7,8,19	(2.085.710)	(1.805.883)
Deterioro y resultado por enajenaciones del inmovilizado	19	165	7.649
Otros resultados	19	26.131	(6.389)
RESULTADO DE EXPLOTACIÓN		2.057.379	1.432.360
Ingresos financieros	10	79.366	23.573
Gastos financieros	13,18	(813.317)	(564.085)
Variación de valor razonable en instrumentos financieros	13	292.217	-
Diferencias de cambio		35.595	(51.782)
Deterioro y resultado por enajenaciones de instrumentos financieros	21	-	-
RESULTADO FINANCIERO	19	(406.139)	(592.294)
Resultado en sociedades consolidadas por el método de la participación	9, 16, 19	643.345	459.501
RESULTADO ANTES DE IMPUESTOS	16	2.294.586	1.299.567
Impuesto sobre beneficios	16,19	(246.772)	(165.116)
RESULTADO DEL EJERCICIO		2.047.813	1.134.452
RESULTADO CONSOLIDADO DEL EJERCICIO		2.047.813	1.134.452
Resultado atribuido a la Sociedad dominante	12	2.037.834	1.103.482
Resultado atribuido a socios minoritarios	12	9.979	30.970
GANANCIAS POR ACCIÓN			
Ganancias básicas por acción	20	0,76	0,41
Ganancias diluidas por acción	20	0,80	0,47

Estado consolidado de resultado global correspondiente al ejercicio anual terminado el 31 de diciembre de 2025 (expresado en euros)

	Nota	2025	2024
Resultado consolidado del ejercicio		2.047.813	1.134.452
Otro resultado global		(76.191)	94.025
Componentes que se reclasificarán a resultados		(76.191)	94.025
Diferencias de conversión	12	(76.191)	94.025
TOTAL INGRESOS Y GASTOS RECONOCIDOS		1.971.622	1.228.477
Total ingresos y gastos atribuibles a la Sociedad dominante		1.974.423	1.191.080
Total ingresos y gastos atribuidos a socios externos		(2.801)	37.397

Estado consolidado de cambios en el patrimonio neto correspondiente al ejercicio anual terminado el 31 de diciembre de 2025 (expresado en euros)

	Nota	Capital social	Prima de emisión	Reservas	Acciones propias	Resultado atribuido a la sociedad dominante	Diferencias de conversión	Socios minoritarios	TOTAL
Saldo ajustado, inicio año 2024		109.294	12.675.305	(2.162.505)	(337.476)	176.157	(87.281)	42.675	10.416.169
Resultado consolidado del ejercicio		-	-	-	-	1.103.482	-	30.970	1.134.452
Otro resultado global		-	-	-	-	-	87.599	6.427	94.025
Operaciones con socios o propietarios	12	-	-	67.749	(375.537)	-	-	-	(307.788)
Aumentos de capital		-	-	-	-	-	-	-	-
Operaciones con acciones propias		-	-	67.749	(375.537)	-	-	-	(307.788)
Otras variaciones del patrimonio neto		-	-	111.628	-	(176.157)	-	-	(64.529)
Saldo final, año 2024		109.294	12.675.305	(1.983.128)	(713.013)	1.103.482	318	80.072	11.272.330
Saldo ajustado, inicio año 2025		109.294	12.675.305	(1.983.128)	(713.013)	1.103.482	318	80.072	11.272.330
Resultado consolidado del ejercicio		-	-	-	-	2.037.834	-	9.979	2.047.813
Otro resultado global		-	-	-	-	-	(63.411)	(12.780)	(76.191)
Operaciones con socios o propietarios	12	-	-	-	128.933	-	-	-	128.933
Aumentos de capital		-	-	-	-	-	-	-	-
Operaciones con acciones propias		-	-	-	128.933	-	-	-	128.933
Otras variaciones del patrimonio neto		-	-	1.467.786	-	(1.103.482)	-	-	364.305
Saldo final, año 2025		109.294	12.675.305	(515.342)	(584.080)	2.037.834	(63.093)	77.271	13.737.189

Estado consolidado de flujos de efectivo correspondiente al ejercicio anual terminado al 31 de diciembre de 2025 (expresado en euros)

	Notas	2025	2024
Resultado del ejercicio antes de impuestos		2.294.586	1.299.567
Ajustes de resultado		1.824.324	1.945.033
Amortización del inmovilizado	6,7,8,19	2.085.710	1.805.883
Participación en beneficios (pérdidas) de sociedades puestas en equivalencia.		(643.345)	(459.501)
Correcciones valorativas por deterioro		(24.179)	(1.484)
Ingresos financieros	17	(79.366)	(23.573)
Gastos financieros	18	813.317	564.085
Diferencias de cambio		(35.595)	51.782
Variación de valora razonable en instrumentos financieros		(292.217)	7.842
Cambios en el capital corriente		1.259.372	2.425.094
Existencias	11	(42.767)	12.123
Deudores y otras cuentas a cobrar	10	1.246.607	(4.014.606)
Otros activos corrientes		328.478	(2.389.943)
Acreedores y otras cuentas a pagar	13	(661.542)	3.637.203
Otros pasivos corrientes		450.553	5.153.126
Otros activos y pasivos no corrientes		(61.956)	27.190
Otros flujos de efectivo de las actividades de explotación		(331.221)	(559.271)
Cobro de intereses		110.456	15.731
Cobros (pagos) por impuesto sobre beneficios	16	(441.677)	(575.002)
FLUJOS DE EFECTIVO DE LAS ACTIVIDADES DE EXPLOTACIÓN		5.047.061	5.110.424
Pagos por inversiones		(6.527.044)	(1.244.184)
Sociedades del grupo y contabilizadas por el método de la participación, neto de efectivo en sociedades consolidadas	9	(4.381.581)	(3.459)
Inmovilizado intangible	6	(738.694)	(531.501)
Inmovilizado material	8	(728.091)	(386.944)
Otros activos financieros	10	(678.677)	(322.280)
Cobros por desinversiones		250.001	275.000
Sociedades del multigrupo, neto de efectivo en sociedades consolidadas	9	250.001	275.000
FLUJOS DE EFECTIVO DE LAS ACTIVIDADES DE INVERSIÓN		(6.277.043)	(969.184)
Cobros y pagos por instrumentos de patrimonio		430.910	(375.537)
Adquisición de instrumentos de patrimonio propio		430.910	(375.537)
Cobros y pagos por instrumentos de pasivo financiero		4.337.400	(2.460.908)
Emisión:	13	7.050.683	1.300.000
Deudas con entidades de crédito		5.050.667	1.300.000
Obligaciones convertibles		2.000.016	-
Devolución y amortización de:	13	(2.048.217)	(3.324.227)
Deudas con entidades de crédito		(1.543.307)	(2.752.278)
Otras deudas		-	(124.336)
Deudas por derechos de uso por activos en arrendamiento		(504.910)	(447.613)
Pago de intereses	18	(641.927)	(407.239)
Pago de intereses por deudas por derechos de uso de activos en arrendamiento		(23.139)	(29.442)
FLUJOS DE EFECTIVO DE LAS ACTIVIDADES DE FINANCIACIÓN		4.768.310	(2.836.445)
EFFECTO DE LAS VARIACIONES DE TIPO DE CAMBIO		288.113	97.246
AUMENTO/DISMINUCIÓN NETA DEL EFECTIVO O EQUIVALENTES		3.826.442	1.402.041
Efectivo o equivalentes al comienzo del ejercicio		3.568.560	2.166.518
Efectivo o equivalentes al final del ejercicio		7.395.002	3.568.560

Notas Explicativas de las Cuentas Anuales Consolidadas del ejercicio 2025

Índice

1.	Información general.....	7
2.	Bases de presentación de las Cuentas Anuales Consolidadas.....	10
3.	Distribución de resultados de la Sociedad Dominante.....	14
4.	Principios contables y Normas de Valoración y Consolidación Aplicados	14
5.	Fondo de comercio de consolidación	32
6.	Inmovilizado intangible.....	33
7.	Derechos de uso por activos en arrendamiento.....	35
8.	Inmovilizado material	36
9.	Negocios conjuntos y empresas asociadas	37
10.	Activos financieros.....	39
11.	Existencias.....	42
12.	Patrimonio Neto.....	43
13.	Pasivos financieros.....	46
14.	Información sobre la naturaleza y el nivel de riesgo.....	50
15.	Valor razonable de activos y pasivos financieros.....	56
16.	Situación fiscal.....	57
17.	Ingresos.....	60
18.	Gastos.....	62
19.	Información segmentada.....	63
20.	Beneficio / Pérdida por acción.....	65
21.	Resultados por enajenaciones y cambios de control de participaciones consolidadas.....	65
22.	Moneda extranjera.....	65
23.	Compensación de créditos.....	67
24.	Combinaciones de negocios	68
25.	Subvenciones.....	71
26.	Operaciones con partes vinculadas	72
27.	Otra información	74
28.	Honorarios de auditores de cuentas.....	75
29.	Hechos posteriores al cierre.....	75
	FORMULACIÓN DE CUENTAS ANUALES POR EL ÓRGANO DE ADMINISTRACIÓN	76

1. Información general

Sociedad dominante

Soluciones Cuatroochenta, S.A. (en adelante, Cuatroochenta, la Sociedad, o la Sociedad dominante) se constituyó el 28 de noviembre de 2011 en Castellón (España). Su domicilio social y fiscal se encuentra en PQ EMP. ESPAITEC - UJI, 12071, Castellón. El Régimen Jurídico en el momento de su constitución fue de sociedad limitada. Durante el ejercicio 2018 se transformó en sociedad anónima.

La actividad operativa de la Sociedad dominante consiste en el diseño y desarrollo de software cloud empresarial, especializada en Business Performance Techs (tecnologías dirigidas a la optimización empresarial).

Inscrita en el registro mercantil de Castellón, en el tomo: 1578, folio: 218, hoja: CS-33663.

La Sociedad está dada de alta en el epígrafe 6.204, siendo su actividad principal la programación informática.

De conformidad con sus estatutos, su objeto social comprende:

- Informática, telecomunicaciones y ofimática.
- Información y comunicaciones.
- Investigación, desarrollo e innovación.
- Actividades científicas y técnicas
- Prestación de servicios. Actividades de gestión y administración.
- Actividades profesionales.
- Turismo, hostelería y restauración.

El ejercicio social de la Sociedad dominante se inicia el 1 de enero y finaliza el 31 de diciembre. La Sociedad dominante se rige por sus estatutos sociales y por la vigente Ley de Sociedades de Capital.

Desde el 22 de octubre de 2020 la Sociedad cotiza en el BME Growth. La entidad ha designado a Renta 4 Corporate, S.A. como Asesor Registrado y a Banco de Sabadell, S.A. como Proveedor de Liquidez.

Sociedades dependientes

A continuación, se muestran las sociedades dependientes incluidas en el perímetro de consolidación a 31 de diciembre de 2025:

Sociedad	% de Part.	Coste participación (euros)	Domicilio	Actividad
Asintec Gestión, S.L.U.	100%	3.350.158	Calle Francisco Salinas 44, 09003, Burgos	Desarrollo de soluciones propias bajo modelo de Software as a Service (SaaS)
Iris Ekamat, S.L.U.	100%	4.170.000	Calle Balmes 89, 4º, 08008 Barcelona	Comercialización de Software
Sofistic S.A.	90%	632.590	Calle 50 y Vía Porras. Edificio BMW Plaza, Local 6. Panamá	Servicios especializados de ciberseguridad
Fama Systems, S.A.U.	100%	4.800.307	Calle Balmes 89, 4º, 08008 Barcelona	Desarrollo de soluciones propias bajo modelo de Software as a Service (SaaS)
480Devs, S.L.U.	100%	-	Calle Doctor Manuel Candela 8, 46021 Valencia	Desarrollo de software a medida
Sofistic, S.A.S.	100%	998.751	Cra. 75 5 88, Bogotá D.C., Colombia	Servicios especializados de ciberseguridad
Cloud Factory, S.L.U.	100%	2.000.000	Calle Cánovas del Castillo 2 Entre. B, 27002, Lugo	Consultoría y desarrollos informáticos sobre Zoho
480 Sofistic Corporation	100%	248.241	4804 Page Creek Lane, Raleigh, 27703, Estados Unidos	Servicios especializados de ciberseguridad
Sofistic, S.A.	100%	178.426	SIGMA Business Center, Torre A, 2º, calle 49, Alameda, San José, Costa Rica	Servicios especializados de ciberseguridad
Cuatroochenta Sofistic México, S.A.	100%	2.350	Bld. Manuel Ávila Camacho 40, Ciudad de México	Servicios especializados de ciberseguridad
Cuatroochenta Sofistic Ecuador, S.A.	100%	24.815	Urb. Logare SL 11, Daule, Ecuador	Servicios especializados de ciberseguridad
3 & Punt Solucions Informatiques, S.L.	100%	2.652.103	Calle Valencia 359-P, 08009, Barcelona	Consultoría y desarrollos informáticos sobre Moodle
Mar Payments Services, S.L.	100%	4.975.417	Rd. Sant Pere 52, P.4, 08010 Barcelona	Servicios especializados de ciberseguridad

A continuación, se muestran las sociedades dependientes incluidas en el perímetro de consolidación a 31 de diciembre de 2024:

Sociedad	% de Part.	Coste participación (euros)	Domicilio	Actividad
Asintec Gestión, S.L.U.	100%	3.350.158	Calle Francisco Salinas 44, 09003, Burgos	Desarrollo de soluciones propias bajo modelo de Software as a Service (SaaS)
Iris Ekamat, S.L.U.	100%	4.170.000	Calle Balmes 89, 4º, 08008 Barcelona	Comercialización de Software
Sofistic S.A.	90%	632.590	Calle 50 y Vía Porras. Edificio BMW Plaza, Local 6. Panamá	Servicios especializados de ciberseguridad
Fama Systems, S.A.U.	100%	4.800.307	Calle Balmes 89, 4º, 08008 Barcelona	Desarrollo de soluciones propias bajo modelo de Software as a Service (SaaS)
480Devs, S.L.U.	100%	692.000	Calle Doctor Manuel Candela 8, 46021 Valencia	Desarrollo de software a medida
Sofistic, S.A.S.	100%	998.751	Cra. 75 5 88, Bogotá D.C., Colombia	Servicios especializados de ciberseguridad
Cloud Factory, S.L.U.	100%	2.000.000	Calle Cánovas del Castillo 2 Entre. B, 27002, Lugo	Consultoría y desarrollos informáticos sobre Zoho
480 Sofistic Corporation	100%	248.241	4804 Page Creek Lane, Raleigh, 27703, Estados Unidos	Servicios especializados de ciberseguridad
Sofistic, S.A.	100%	178.426	SIGMA Business Center, Torre A, 2º, calle 49, Alameda, San José, Costa Rica	Servicios especializados de ciberseguridad
Cuatroochenta Sofistic México, S.A.	100%	2.350	Bld. Manuel Ávila Camacho 40, Ciudad de México	Servicios especializados de ciberseguridad
Cuatroochenta Sofistic Ecuador, S.A.	100%	24.815	Urb. Logare SL 11, Daule, Ecuador	Servicios especializados de ciberseguridad

Soluciones Cuatroochenta, S.A. posee la titularidad directa de las participaciones de las sociedades dependientes.

Todas las sociedades dependientes, al igual que la dominante, cierran sus cuentas anuales el 31 de diciembre y se han incluido en la consolidación aplicando el método de integración global.

El supuesto que determina la configuración de estas sociedades como dependientes es la disposición de la mayoría de los derechos de voto.

Durante el ejercicio 2025 el perímetro de consolidación varió debido a:

- Adquisición del 100% de las participaciones de la sociedad 3 & Punt Solucions Informatiques, S.L. (Nota 24)
- Adquisición del 100% de las participaciones de la sociedad Mar Payments Services, S.L. (Nota 24)

Sociedades asociadas y multigrupo

A continuación, se muestran las sociedades asociadas y multigrupo incluidas en el perímetro de consolidación al 31 de diciembre de 2025:

Sociedad	Tipo de sociedad	% de Part.	Coste participación	Domicilio	Actividad
Blast Off Partners, S.L.	Sociedad asociada	49%	115.849	Calle Alloza 109, 12001, Castellón	Consultoría, asesoramiento y management de empresas
Pavabits, S.L.	Sociedad multigrupo	50%	1.431.524	Calle Tres Forques 149, 46014 Valencia	Desarrollo y comercialización de sistemas de recepción y validación de facturas en la nube
Matrix Development System, S.A.	Sociedad multigrupo	50% (*)	-	Calle Balmes 89, 4º, 08008 Barcelona	Comercialización de producto propio para la digitalización

(*) Participación indirecta a través de Pavabits, S.L.

A continuación, se muestran las sociedades asociadas y multigrupo incluidas en el perímetro de consolidación al 31 de diciembre de 2024:

Sociedad	Tipo de sociedad	% de Part.	Coste participación	Domicilio	Actividad
Blast Off Partners, S.L.	Sociedad asociada	49%	112.390	Calle Alloza 109, 12001, Castellón	Consultoría, asesoramiento y management de empresas
Pavabits, S.L.	Sociedad multigrupo	50%	1.431.524	Calle Tres Forques 149, 46014 Valencia	Desarrollo y comercialización de sistemas de recepción y validación de facturas en la nube
Matrix Development System, S.A.	Sociedad multigrupo	50% (*)	-	Calle Balmes 89, 4º, 08008 Barcelona	Comercialización de producto propio para la digitalización

(*) Participación indirecta a través de Pavabits, S.L.

El supuesto que determina la configuración de la sociedad asociada es la influencia significativa por la intervención en las decisiones de explotación de esta. El supuesto que determina la configuración de las sociedades multigrupo es la toma de decisiones estratégicas por unanimidad.

Las sociedades asociadas y multigrupo cierran sus cuentas anuales el 31 de diciembre y se han integrado mediante el método de puesta en equivalencia.

Durante el ejercicio 2024 el perímetro de consolidación varió debido a la liquidación de Cuatroochenta, S.A. (Panamá).

Las cuentas anuales de las distintas sociedades que componen el Grupo se encuentran pendientes de aprobación por las correspondientes Juntas Generales de Accionistas o Socios. No obstante, no se espera que se produzcan modificaciones en las mismas como consecuencia de dicha aprobación.

Las Cuentas Anuales Consolidadas del Grupo Cuatroochenta del ejercicio 2024 fueron formuladas por los Administradores, en reunión de su Consejo de Administración celebrada el día 28 de marzo de 2025. Las Cuentas Anuales Consolidadas del ejercicio 2024 fueron aprobadas por la Junta General de Accionistas de Soluciones Cuatroochenta, S.A. celebrada el 19 de junio de 2025 y depositadas en el Registro Mercantil de Castellón.

2. Bases de presentación de las Cuentas Anuales Consolidadas

Imagen fiel

Las presentes Cuentas Anuales Consolidadas han sido obtenidas de los registros contables de la Sociedad dominante y de sus sociedades dependientes e incluyen los ajustes y reclasificaciones necesarias para la homogeneización temporal y valorativa con los criterios contables establecidos por el Grupo.

Estas Cuentas Anuales Consolidadas se han elaborado a partir de los registros contables de la Sociedad dominante y de los de las sociedades dependientes y se han preparado de conformidad con las NIIF-UE, de conformidad con el Reglamento (CE) n°1606/2002 del Parlamento Europeo y del Consejo, de 19 de julio de 2002, en vigor a 31 de diciembre de 2025, relativo a la aplicación de normas internacionales de contabilidad ("NIC"), y demás disposiciones del marco normativo de información financiera que resultan de aplicación con el objeto de mostrar la imagen fiel del patrimonio consolidado y de la situación financiera consolidada del Grupo al 31 de diciembre de 2025, de los resultados consolidados de sus operaciones y resultado integral consolidado, de los flujos de efectivo consolidados y de los cambios en el patrimonio neto consolidados correspondientes al ejercicio anual terminado en dicha fecha.

Estas Cuentas Anuales Consolidadas son formuladas por el Consejo de Administración en fecha 23 de marzo de 2026 y se encuentran pendientes de aprobación por la Junta General de Accionistas. No obstante, los Administradores esperan que sean aprobadas sin cambios.

Comparación de la información

Las Cuentas Anuales Consolidadas presentan, a efectos comparativos, con cada una de las partidas del Estado consolidado de situación financiera, del Estado consolidado de resultados, del Estado consolidado de flujos de efectivo, del Estado consolidado de cambios en el patrimonio neto, del Estado consolidado de resultado global y de las notas explicativas de la memoria consolidada, además de las cifras consolidadas del ejercicio 2025, las correspondientes al ejercicio anterior.

En el ejercicio 2025, el Grupo ha adquirido la sociedad 3 & Punt Solucions Informatiques, S.L. y Mar Payments Services S.L. En el ejercicio 2024, el Grupo ha liquidado la sociedad multigrupo Cuatroochenta S.A. (Panamá).

Principio de empresa en funcionamiento

Las proyecciones financieras elaboradas por los Administradores ponen de manifiesto la generación recurrente de flujos de caja positivos en el horizonte temporal a corto y medio plazo, que garantizan el cumplimiento en fecha y forma de los compromisos de pago asumidos contractualmente.

A 31 de diciembre de 2025, el pasivo corriente del Grupo incluye el importe correspondiente a las obligaciones no garantizadas convertibles en acciones de la Sociedad dominante por importe de 5.390.198 euros (3.258.804 euros a 31 de diciembre de 2024). Hasta la fecha de vencimiento final (3.390.182 euros en 2027 y 2.000.016 euros en 2029), el acreedor dispone de derecho de conversión en acciones de la Sociedad dominante. A fecha de vencimiento final, el acreedor puede convertir las obligaciones en acciones o solicitar la amortización mediante entrega de efectivo (Nota 13).

Adicionalmente, el pasivo corriente del Grupo incluye 9.712.899 euros (9.262.346 euros en el ejercicio 2024) registrados en el epígrafe "Periodificaciones a corto plazo" correspondientes a licencias propias y de terceros comercializadas y facturadas, pero pendientes de devengar, por cubrir un periodo de suscripción posterior al 31 de diciembre de 2025 y 1.000.243 euros (1.581.623 en el ejercicio 2024) de anticipos de clientes, registrados en el epígrafe "Acreedores comerciales y otras cuentas a pagar" correspondientes a obligaciones de desempeño facturadas y pendientes de ejecutar (nota 17).

El déficit del fondo de maniobra por importe de 5.740.431 euros a 31 de diciembre de 2025 (4.156.816 euros a 31 de diciembre de 2024), responde a la estructura operativa propia del modelo de negocio de la Sociedad, basado en la facturación anticipada de licencias y suscripciones, y no refleja en ningún caso una situación de insolvencia ni de tensión de liquidez. El importe neto del pasivo corriente que representa una obligación real de pago a terceros es significativamente inferior al déficit nominal del fondo de maniobra, y las proyecciones financieras confirman la capacidad de la Sociedad para atender sus compromisos en el curso ordinario de sus operaciones.

Las Cuentas Anuales Consolidadas han sido elaboradas bajo el principio de empresa en funcionamiento, sin que exista ningún tipo de riesgo relevante que pueda suponer cambios significativos en el valor de los activos o pasivos en el ejercicio siguiente.

Normas, modificaciones e interpretaciones obligatorias para todos los ejercicios comenzados el 1 de enero de 2025

Como consecuencia de su aprobación, publicación y entrada en vigor el 1 de enero de 2025, se han aplicado las siguientes normas, modificaciones e interpretaciones adoptadas por la Unión Europea:

Normativa	Modificación	Fecha efectiva IASB	Fecha efectiva UE
NIC 21 – Efectos de las variaciones en los tipos de cambio de la moneda extranjera	Modificaciones en la norma para establecer cuando una moneda extranjera o negocio extranjero tiene como moneda funcional una moneda no convertible en la moneda funcional de los estados financieros y requisitos a aplicar cuando una moneda no es convertible.	1 de enero de 2025	1 de enero de 2025

En la preparación de las Cuentas Anuales Consolidadas del Grupo se han aplicado las NIIF vigentes en el ejercicio 2025.

Normas, modificaciones e interpretaciones obligatorias para todos los ejercicios comenzados a partir el 1 de enero de 2026

Como consecuencia de su aprobación, publicación y entrada en vigor el 1 de enero de 2026, a continuación, se detallan las normas, modificaciones e interpretaciones que el Grupo prevé adoptar a partir del 1 de enero de 2026:

Normativa	Modificación	Fecha efectiva IASB	Fecha efectiva UE
NIIF 9 y NIIF 7 – Instrumentos financieros	Modificaciones a la clasificación y medición de instrumentos financieros. Aclara requisitos de clasificación de activos financieros, incluido el tratamiento de instrumentos con características de liquidación electrónica y con características contractuales vinculadas a variables no financieras.	1 de enero de 2026	1 de enero de 2026
NIIF 9 y NIIF 7 – Instrumentos financieros	Contratos que referencian electricidad dependiente de la naturaleza. Modifica los requisitos de cobertura contable y de información a revelar para contratos que referencian electricidad cuyo precio depende de fuentes renovables.	1 de enero de 2026	1 de enero de 2026
Mejoras Anuales Volumen 11	Cambios limitados que aclaran la redacción de diversas NIIF o corrigen consecuencias no intencionadas menores, inconsistencias o conflictos entre los requisitos de las normas.	1 de enero de 2026	1 de enero de 2026
NIIF 18 – Presentación e información a revelar en los estados financieros	Sustituye a la NIC 1. Introduce nuevos requisitos de presentación del estado de resultados con categorías de operación, inversión y financiación, nuevos subtotales obligatorios (resultado operativo y resultado antes de financiación e impuestos), medidas de rendimiento definidas por la dirección y directrices sobre agregación y desglose de información.	1 de enero de 2027	1 de enero de 2027

Para las normas que aún no han sido aprobadas por la Unión Europea, el Grupo se encuentra realizando una evaluación preliminar de los impactos que la aplicación futura de estas normas podría tener en las Cuentas Anuales Consolidadas.

A la fecha de formulación de las presentes Cuentas Anuales Consolidadas, el Grupo no espera que el resto de las modificaciones normativas provoque impactos significativos.

Moneda funcional y moneda de presentación

Estas Cuentas Anuales Consolidadas se presentan en euros, siendo el euro la moneda funcional y de presentación de la Sociedad dominante.

Estimaciones contables relevantes e hipótesis y juicios relevantes en la aplicación de políticas contables

La preparación de las Cuentas Anuales Consolidadas de conformidad con NIIF-UE requiere la adopción de ciertos juicios y estimaciones que afectan a la aplicación de las políticas contables y a los importes registrados de ciertos activos, pasivos, ingresos y gastos en el proceso de aplicación de las políticas contables del Grupo. Las estimaciones son constantemente revisadas y están basadas en la experiencia histórica y otros factores, incluidas las expectativas de sucesos futuros que se creen razonables bajo estas circunstancias.

En las Cuentas Anuales Consolidadas, se han utilizado, ocasionalmente, estimaciones realizadas por el órgano de administración de la Sociedad dominante para cuantificar algunos activos, pasivos, ingresos, gastos y compromisos que figuran registrados en ellas. Las estimaciones más significativas utilizadas en estas cuentas anuales consolidadas se refieren a:

- La vida útil de los activos intangibles y materiales. La dirección revisa su estimación de la vida útil de los activos amortizables en cada fecha de cierre, con base en la utilidad esperada de los activos (Nota 4).
- La evaluación de posibles pérdidas por deterioro del fondo de comercio de consolidación, inmovilizado intangible, derechos de uso por activos en arrendamiento y del inmovilizado material (Nota 4).
- La recuperabilidad de los activos por impuesto diferido. La medida en que pueden reconocerse los activos por impuestos diferidos se basa en una evaluación de la probabilidad de que se disponga de ingresos fiscales futuros contra los que puedan utilizarse las diferencias temporarias deducibles y las pérdidas fiscales pendientes de compensar (Nota 16).
- La recuperabilidad de las cuentas a cobrar. Al evaluar el deterioro de las cuentas a cobrar, los administradores estiman de forma individualizada la recuperabilidad de los saldos vencidos a través de un

plan y calendario de pagos. La incertidumbre ante estas estimaciones se relaciona con factores que afectan a la situación crediticia de los terceros, como descenso de actividad.

- Adicionalmente, el Grupo aplica un modelo de deterioro basado en las pérdidas de crédito esperadas. El deterioro del crédito se reconoce por referencia a las pérdidas de crédito esperadas de por vida en cada fecha de cierre utilizando una matriz de provisión que se basa en la experiencia histórica de pérdida de crédito del Grupo en función del segmento de antigüedad del saldo.
- La estimación del periodo de arrendamiento y el tipo de interés incremental. El periodo de arrendamiento es el periodo no cancelable del arrendamiento. Los administradores de la Sociedad dominante consideran que la evaluación del periodo de arrendamiento es una estimación relevante y un dato clave para calcular el importe del pasivo por arrendamiento. Al determinar el periodo de arrendamiento, consideran todos los hechos y circunstancias relevantes que generan un incentivo económico para ejercer o renunciar a opciones de renovación y cancelación anticipada.
- El tipo de interés incremental de un arrendamiento es la tasa de interés que un arrendatario tendría que pagar para obtener financiamiento equivalente para adquirir un activo similar a través de un préstamo. El tipo de interés incremental es utilizado para calcular el valor actual de las deudas por derechos de uso de activos en arrendamiento y para calcular el gasto financiero registrado en el Estado consolidado de resultados.
- El Grupo, consulta bases de datos de organismos públicos como el Banco de España u homólogos de otros países en los que opera para determinar el tipo de interés en el que incurriría para financiar la compra de un activo similar al arrendado. A continuación, se muestra detalle del impacto estimado de una modificación en el tipo de interés incremental de los contratos de arrendamiento suscritos a 31 de diciembre de 2025 en el valor de los derechos de uso por activos en arrendamiento y de los pasivos por derechos de uso de activos en arrendamiento:

Variación tipo interés incremental	Derechos de uso por activos en arrendamiento	Deuda por derechos de uso de activos en arrendamiento
1%	(23.432)	(7.776)
(1%)	24.257	7.838

- El Grupo realiza el test de deterioro anual del fondo de comercio de consolidación y del resto de activos no financieros asignados a cada una de las UGEs. La determinación del valor recuperable implica el uso de estimaciones. El Grupo utiliza un método de descuento de flujos de efectivo, con proyecciones a 5 años descontados al coste de capital de la Unidad Generadora de Efectivo (en adelante, UGE) al que es imputada el fondo de comercio de consolidación. Los flujos consideran la experiencia pasada y presentan la mejor estimación sobre la estimación futura del mercado.
- Los ingresos se reconocen en el Estado consolidado de resultados siguiendo el principio de devengo. Las ventas del Grupo están compuestas de diferentes tipos de productos y servicios. Para la aplicación del criterio de devengo, en ocasiones, es necesaria la realización de estimaciones, como las horas necesarias a realizar para cumplir con una obligación o la determinación del momento en el que se transfiere la propiedad intelectual.

Asimismo, a pesar de que las estimaciones realizadas por el Grupo se han calculado en función de la mejor información disponible al cierre del ejercicio 2025, es posible que acontecimientos que puedan tener lugar en el futuro obliguen a su modificación en los próximos ejercicios. El efecto en las Cuentas Anuales Consolidadas de las modificaciones que, en su caso, se derivasen de los ajustes a efectuar durante los próximos ejercicios se registraría de forma prospectiva como un cambio de estimación.

3. Distribución de resultados de la Sociedad Dominante

La propuesta de distribución del resultado de la Sociedad dominante del ejercicio 2025 que el Consejo de Administración somete a la aprobación de la Junta General de Accionistas, así como la propuesta para la distribución del resultado del ejercicio 2024 aprobada por la Junta General de Accionistas el 19 de junio de 2025 es:

BASE DE REPARTO	2025	2024
Pérdidas y ganancias	684.314	162.572
APLICACIÓN		
Otras reservas	684.314	162.572

En los últimos 5 ejercicios no se han distribuido dividendos ni ha habido oposición a su reparto.

4. Principios contables y Normas de Valoración y Consolidación Aplicados

Las Cuentas Anuales Consolidadas han sido formuladas de conformidad con las Normas Internacionales de Información Financiera (NIIF-UE) y sus interpretaciones adoptadas por la Unión Europea.

Las políticas contables detalladas a continuación han sido aplicadas consistentemente en los ejercicios presentados en estas Cuentas Anuales Consolidadas. Únicamente se desglosan a continuación las políticas contables aplicadas en la preparación de las Cuentas Anuales Consolidadas más significativas, así como aquellas en las que las normas NIIF-UE permiten elegir entre diversos tratamientos.

Procedimiento de consolidación e inversiones en asociadas y negocios conjuntos

Sociedades dependientes

Se consideran entidades dependientes aquellas sobre las que la Sociedad dominante, directa o indirectamente, a través de dependientes, ejerce control. La Sociedad dominante controla a una entidad dependiente cuando por su implicación en ella está expuesta, o tiene derecho, a unos rendimientos variables y tiene la capacidad de influir en dichos rendimientos a través del poder que ejerce sobre la misma. La Sociedad dominante tiene el poder cuando posee derechos políticos y estos le proporcionan la capacidad de dirigir las actividades relevantes.

Las sociedades dependientes se consolidan desde la fecha de su adquisición y se excluyen de la consolidación desde la fecha en la que se ha perdido el control. Las entidades dependientes se consolidan por el método de integración global, incluyéndose en las Cuentas Anuales Consolidadas la totalidad de sus activos, pasivos, ingresos, gastos y flujos de efectivo, una vez realizados los ajustes y eliminaciones correspondientes de las operaciones intragrupo.

En las combinaciones de negocios, el Grupo aplica el método de adquisición. La fecha de adquisición es aquella en la que el Grupo obtiene el control del negocio adquirido.

La contraprestación entregada por la combinación de negocios se determina en la fecha de adquisición por la suma de los valores razonables de los activos entregados, los pasivos incurridos o asumidos, los instrumentos de patrimonio neto emitidos y cualquier contraprestación contingente que dependa de hechos futuros o del cumplimiento de ciertas condiciones a cambio del control del negocio adquirido. Los costes relacionados con la adquisición se reconocen como gasto a medida que se incurren.

El Grupo reconoce, en la fecha de adquisición, los activos adquiridos y los pasivos asumidos por su valor razonable. El Grupo reconoce los activos por indemnización otorgados por el vendedor al mismo tiempo y siguiendo los mismos criterios de valoración de la partida objeto de indemnización del negocio adquirido, considerando en su caso el riesgo de insolvencia y cualquier limitación contractual sobre el importe indemnizado.

Los activos y pasivos asumidos se clasifican y designan para su valoración posterior sobre la base de los acuerdos contractuales, condiciones económicas, políticas contables y de explotación y otras condiciones existentes en la fecha de adquisición, excepto los contratos de arrendamiento y de seguros.

El exceso existente entre la contraprestación entregada, más el valor asignado a las participaciones no dominantes y el importe neto de los activos adquiridos y los pasivos asumidos, se registra como fondo de comercio de consolidación. En su caso, el defecto, después de evaluar el importe de la contraprestación entregada, el valor asignado a las participaciones no dominantes y la identificación y valoración de los activos netos adquiridos se reconoce en resultados.

Las transacciones y saldos mantenidos con empresas del Grupo y los beneficios o pérdidas no realizados han sido eliminados en el proceso de consolidación.

Empresas asociadas

Las empresas asociadas y las entidades controladas conjuntamente se contabilizan por el procedimiento de puesta en equivalencia. Los beneficios o pérdidas derivadas de transacciones entre empresas del Grupo y las asociadas o entidades controladas conjuntamente se eliminan de acuerdo con el porcentaje de participación del Grupo en dichas sociedades. Si la participación del Grupo en las pérdidas de una entidad contabilizada mediante puesta en equivalencia es superior a su inversión en la misma, el Grupo reconoce una provisión por su parte en las pérdidas incurridas en exceso de dicha inversión.

La evaluación sobre si el Grupo tiene una influencia significativa o no en una inversión se basa, no solo en el porcentaje real de propiedad, sino también en factores cualitativos como la representación en el Consejo de Administración y la participación en las actividades de toma de decisiones y las transacciones importantes.

Otros aspectos relacionados con la consolidación de entidades dependientes

Los elementos del activo y pasivo, los ingresos y gastos, y demás partidas de las cuentas anuales de las sociedades del Grupo, son valorados siguiendo métodos uniformes y de acuerdo con los principios y normas de valoración.

Si algún elemento del activo o del pasivo o algún ingreso o gasto, u otra partida de las cuentas anuales han sido valoradas según los criterios no uniformes respecto a los aplicados en la consolidación, tales elementos son valorados de nuevo y solo a los efectos de la consolidación, conforme a tales criterios, realizándose los ajustes necesarios, salvo que el resultado de la nueva valoración ofrezca un interés poco relevante a los afectos de alcanzar la imagen fiel del Grupo.

Las políticas contables de las entidades dependientes se han adaptado a las políticas contables del Grupo, para transacciones y otros eventos que, siendo similares, se hayan producido en circunstancias parecidas.

Fondo de comercio de consolidación

Reconocimiento inicial

El fondo de comercio de consolidación (Nota 5) procedente de las combinaciones de negocios, se valora en el momento inicial por un importe equivalente a la diferencia entre el coste de la combinación de negocios y la participación del Grupo en el valor razonable neto de los activos adquiridos, pasivos y pasivos contingentes asumidos de la entidad dependiente.

Reconocimiento posterior

Después del reconocimiento inicial, el fondo de comercio se valora por su coste menos las pérdidas por deterioro de valor acumuladas. El fondo de comercio no se amortiza. No obstante, con una periodicidad anual, o siempre que

existan indicios, se comprueba el posible deterioro. A estos efectos, el fondo de comercio resultante de la combinación de negocios se asigna a cada una de las Unidades Generadoras de Efectivo (UGE), que se espera se vayan a beneficiar de las sinergias de la combinación y se aplican los criterios a los que se hace referencia en el apartado "Deterioro de valor de activos no financieros" de esta nota.

Las pérdidas por deterioro reconocidas en el fondo de comercio no son objeto de reversión en los ejercicios posteriores.

Inmovilizado intangible

El inmovilizado intangible se valora por su precio de adquisición o coste de producción y minorado por la correspondiente amortización acumulada y las pérdidas por deterioro experimentadas.

Tecnología y programas informáticos

Incluye los importes satisfechos por el acceso a la propiedad o por el derecho al uso de programas informáticos y aplicaciones, así como los costes incurridos por el Grupo en el desarrollo de programas informáticos y aplicaciones.

Los programas informáticos y aplicaciones que cumplen los criterios de reconocimiento se activan a su coste de adquisición o elaboración. Posteriormente los activos incluidos en este capítulo son valorados por su coste menos amortización acumulada. Su amortización se realiza linealmente en un periodo que oscila de 5 a 15 años desde la entrada en explotación de cada aplicación.

Las aplicaciones informáticas procedentes de combinaciones de negocios se registran por el valor razonable del activo adquirido identificable en la fecha de adquisición.

Marca

Este capítulo incluye las marcas adquiridas en combinaciones de negocios y registradas por el valor razonable del activo identificado en la fecha de adquisición. Posteriormente los activos incluidos en este capítulo son valorados por su coste menos amortización acumulada. El Grupo amortiza la marca de forma lineal en un periodo de 8 años.

Cartera de clientes

Este capítulo incluye las carteras de clientes adquiridas en combinaciones de negocios y son registradas por el valor razonable del activo identificado en la fecha de adquisición. Posteriormente los activos incluidos en este capítulo son valorados por su coste menos amortización acumulada. El Grupo amortiza la cartera de clientes de forma lineal en un periodo que oscila entre los 3 y 9 años.

Fondo de comercio

Este capítulo incluye el exceso del coste de la combinación de negocios sobre el correspondiente valor razonable de los activos identificables adquiridos menos el de los pasivos asumidos. Su valor se ha puesto de manifiesto como consecuencia de una adquisición onerosa en el contexto de una combinación de negocios.

Valoración de los activos intangibles puestos de manifiesto en combinaciones de negocios

Cuando en un proceso de combinación de negocios se pone de manifiesto la existencia de activos intangibles, el Grupo los valora por su valor razonable. Para el establecimiento del valor razonable de los activos intangibles identificados, el Grupo sigue un método de valoración dinámico, consistente en estimar el valor actual de los flujos de caja futuros que generará el activo identificado descontados al coste de capital del activo intangible.

En el ejercicio 2025, se ha llevado a cabo las combinaciones de negocio de 3 & Punt Solucions Informatiques, S.L. y Mar Payments Solutions, S.L. en las que se ha puesto de manifiesto la existencia de sus respectivas carteras de

clientes. Para su valoración, se estimó un coste de capital del 10,14% y una tasa de recurrencia de los clientes del 62% y 87% respectivamente, con un incremento de los ingresos por cliente del 2%.

Inmovilizado material

El inmovilizado material se valora por su precio de adquisición o coste de producción y minorado por la correspondiente amortización acumulada y las pérdidas por deterioro experimentadas.

Los impuestos indirectos que gravan los elementos del inmovilizado material sólo se incluyen en el precio de adquisición o coste de producción cuando no son recuperables directamente de la Hacienda Pública.

El Grupo amortiza su inmovilizado material de forma lineal distribuyendo el coste de acuerdo con la vida útil estimada de los activos. Los años de vida útil aplicados son los siguientes:

Elemento	Años
Mobiliario	10,00
Equipos Proceso de Información	4,00
Otro inmovilizado	6,67
Elementos de transporte	6,25

Deterioro de valor de activos no financieros

El Grupo sigue el criterio de evaluar la existencia de indicios que pudieran poner de manifiesto el potencial deterioro de valor de los activos no financieros tanto si disponen de vida útil definida como indefinida, al objeto de comprobar si el valor contable de los mencionados activos excede su valor recuperable.

Asimismo, y con independencia de la existencia de cualquier indicio de deterioro de valor, el Grupo comprueba, al menos con una periodicidad anual, el potencial deterioro del valor que pudiera afectar al fondo de comercio, a los activos intangibles con una vida útil indefinida, así como a los activos intangibles que aún no se encuentran disponibles para su uso.

El importe recuperable se determina como el mayor importe entre el valor razonable menos los costes de venta y el valor en uso.

El cálculo del valor en uso del activo se realiza en función de los flujos de efectivo futuros esperados que se derivarán de la utilización del activo, las expectativas sobre posibles variaciones en el importe o distribución temporal de los flujos, el valor temporal del dinero, el precio a satisfacer por soportar la incertidumbre relacionada con el activo y otros factores que los participantes del mercado considerarían en la valoración de los flujos de efectivo futuros relacionados con el activo.

Los valores recuperables se calculan para cada unidad generadora de efectivo, si bien en el caso de inmovilizaciones materiales, siempre que sea posible, los cálculos de deterioro se efectúan elemento a elemento, de forma individualizada.

Hipótesis clave utilizadas en el test de deterioro

El Grupo, a pesar de no haber encontrado indicios de deterioro en el fondo de comercio de consolidación y en el resto de los activos no financieros, ha realizado un test de deterioro. Para la realización del test de deterioro, se han utilizado los diferentes planes de negocio de cada una de las Unidades Generadoras de Efectivo (UGE) y se han descontado al valor actual.

La identificación de la Unidad Generadora de Efectivo de un activo implica la realización de juicios. Si no se puede determinar el importe recuperable de un activo individual, la entidad habrá de identificar el conjunto más pequeño de activos que, incluyendo al mismo, genere entradas de efectivo que sean en buena medida independientes.

En el caso de que se deba reconocer una pérdida por deterioro de una UGE a la que se hubiese asignado todo o parte de un fondo de comercio, se reduce en primer lugar el valor contable del fondo de comercio correspondiente a dicha unidad. Si el deterioro supera el importe de este, en segundo lugar, se reduce en proporción a su valor contable, el resto de activos de la UGE.

Cuando una pérdida por deterioro de valor revierte posteriormente (circunstancia no permitida en el caso específico del fondo de comercio), el importe en libros UGE se incrementa en la estimación revisada de su importe recuperable, pero de tal modo que el importe en libros incrementado no supere el importe en libros que se habría determinado de no haberse reconocido ninguna pérdida por deterioro en ejercicios anteriores. Dicha reversión de una pérdida por deterioro de valor se reconoce como ingreso en el Estado consolidado de resultados.

Los principales parámetros utilizados para el cálculo del valor recuperable de cada una de las UGEs son los siguientes:

- Las hipótesis sobre las que se basan proyecciones de flujos de efectivo se sustentan en la experiencia pasada y previsiones razonables de los planes de negocio de las distintas UGEs. Las proyecciones se basan en el presupuesto del año 2026 -ya aprobado- por el Consejo de Administración a fecha de formulación de las presentes Cuentas Anuales Consolidadas-, y en las proyecciones elaboradas para los años 2026 a 2030 de forma conjunta por la dirección financiera y los responsables de cada una de las UGEs.
- La tasa de crecimiento residual se basa en las tasas de inflación. La tasa de crecimiento residual es un factor clave para el cálculo del valor terminal.
- La tasa de descuento se ha calculado aplicando la metodología comúnmente aceptada, como es el Coste Medio Ponderado de Capital (WACC), que pondera los rendimientos exigidos, tanto para la deuda como para los fondos propios invertidos en proporción a una estructura de capital esperada. Su cálculo refleja el riesgo del negocio para un participante del mercado, que consideraría cualquier otra compañía del sector.

Activos y fondo de comercio asignados a cada una de las UGEs

Fondo de comercio de consolidación cuyo valor neto contable asciende a 2.905.402 euros ha sido asignado a la UGE Independent Software Vendors (ISV), fondo de comercio de consolidación cuyo valor neto contable ascienda a 6.370.118 euros ha sido asignado a la UGE Value-Added Reseller (VAR), fondo de comercio de consolidación cuyo valor neto contable asciende a 513.395 euros ha sido asignado a la UGE Professional Technology Services (PTS) y fondo de comercio de consolidación cuyo valor neto contable asciende a 3.845.664 euros ha sido asignado a la UGE Cybersecurity (Nota 5).

Resultado del test de deterioro

La tasa de descuento utilizada en el test de deterioro de las UGEs Independent Software Vendors (ISV), Value-Added Reseller (VAR), Professional Technology Services (PTS) asciende a 12,19% y la utilizada en el test de deterioro de la UGE Cybersecurity asciende al 22,27%. Las diferencias entre las tasas utilizadas se corresponden fundamentalmente con el riesgo inherente de los países en los que cada una de las UGEs desarrolla su actividad, aplicando hipótesis conservadoras en su elaboración.

Adicionalmente, tras la realización de un análisis de stress en el modelo, se pone de manifiesto que, sólo en el caso de sufrir un incremento adicional de 713 puntos básicos en la tasa de descuento en la UGE de Cybersecurity, el valor recuperable convergería con el valor en libros actual. En el resto de UGEs en las que el Grupo clasifica su actividad, el incremento necesario en la tasa de descuento para hacer converger el valor recuperable y el valor en libros sería superior.

En el ejercicio de deterioro realizado, el valor terminal supone el 63% del valor recuperable de la UGE Independent Software Vendors (ISV), el 65% del valor recuperable de la UGE Value-Added Reseller (VAR), el 50% del valor recuperable de la UGE Professional Technology Services (PTS) y el 46% de la UGE Cybersecurity.

Arrendamientos

El Grupo reconoce un activo por derecho de uso que representa el derecho a usar el activo subyacente y un pasivo por arrendamiento que representa la obligación de realizar pagos durante el plazo del arrendamiento.

El derecho de uso del activo se reconoce inicialmente a coste y posteriormente se valora al coste menos la amortización acumulada y las pérdidas por deterioro; y ajustado para cualquier nueva valoración del pasivo por arrendamiento resultante de una modificación o reevaluación del arrendamiento. Los activos por derecho de uso se amortizan linealmente durante el plazo más corto entre el plazo del arrendamiento o la vida útil del activo subyacente.

El plazo de arrendamiento de los diferentes contratos incluye el período no cancelable de cada uno de ellos, cualquier período de alquiler sin contraprestación proporcionado por el arrendador más una estimación de un período de renovación cuando el contrato proporciona al Grupo la opción unilateral de extender el plazo original y el Grupo está razonablemente seguro de ejercer dicha opción.

Los arrendamientos adquiridos en una combinación de negocios se valoran como si el arrendamiento adquirido fuera un nuevo arrendamiento en la fecha de adquisición.

Los pagos de arrendamiento se descuentan al tipo de interés incremental de mercado aplicable a cada uno de los arrendamientos siempre que el contrato de arrendamiento no incluya una tasa de interés implícita.

Ingresos

Ingresos por ventas y prestaciones de servicios

Los ingresos del Grupo provienen principalmente de la venta de productos propios y de terceros y de la prestación de servicios de desarrollo a medida.

Para determinar si se deben reconocer los ingresos, el Grupo sigue un procedimiento de cinco pasos:

- Identificación del contrato con un cliente.
- Identificación de las obligaciones de desempeño.
- Determinación del precio de la transacción.
- Asignación del precio de transacción a las obligaciones de desempeño.
- Reconocimiento de ingresos cuando se cumplen las obligaciones de desempeño.

En todos los casos, el precio total de transacción de un contrato se distribuye entre las diversas obligaciones de desempeño sobre la base de sus precios de venta independientes. El precio de transacción de un contrato excluye cualquier cantidad cobrada en nombre de terceros.

Los ingresos ordinarios se reconocen en un momento determinado o a lo largo del tiempo, cuando (o como) la Sociedad satisface las obligaciones de desempeño mediante la transferencia de los bienes o servicios prometidos a sus clientes.

Tipología de contratos

Con carácter general, las actividades ordinarias del Grupo se agrupan en torno a tres tipologías de contrato:

- Prestación de servicios de desarrollo continuo: en este tipo de contratos, el cliente controla el activo y de forma recurrente se presta un servicio continuo de desarrollo del programa o aplicación informática conforme a las exigencias del cliente.

Con periodicidad mensual, a mes vencido, el Grupo factura el importe de los servicios en función de la dedicación del Grupo al proyecto y reconoce el correspondiente ingreso. En este tipo de contratos hay una única obligación de desempeño -la prestación del servicio de desarrollo-, que se cumple al mismo tiempo que se emite la factura.

El método por el que los ingresos son reconocidos se corresponde con un método basado en los insumos que el Grupo ha destinado a satisfacer la obligación de desempeño. Este método resulta adecuado en tanto que las obligaciones de desempeño asumidas se corresponden con el compromiso de prestar horas de desarrollo continuo.

- Comercialización de licencias propias: en este tipo de contratos, el cliente adquiere al Grupo el derecho de acceso a un producto propiedad del Grupo. Habitualmente, este tipo de contratos disponen de una fase inicial de implantación de la solución, y una fase posterior de licenciamiento y mantenimiento, aunque puede haber contratos que no dispongan de mantenimiento.

En este tipo de contratos, se pueden distinguir tres tipos de obligaciones de desempeño, la implantación inicial, el derecho de acceso a la licencia y el mantenimiento, en los que el Grupo distingue el precio de transacción.

El Grupo factura inicialmente la implantación -siempre que sea posible, antes de prestar el servicio-, y reconoce el ingreso conforme al cumplimiento de la obligación de desempeño. En caso de que la obligación de desempeño no haya sido ejecutada, pero si facturada, el Grupo reconoce el importe de la obligación pendiente en el epígrafe "Anticipos de clientes" del pasivo corriente del Estado consolidado de situación financiera. Conforme a las obligaciones de desempeño se van ejecutando, el Grupo reconoce el ingreso en el Estado consolidado de resultados y da de baja el pasivo registrado en el epígrafe "Anticipo de clientes".

Posteriormente -de forma mensual-, el Grupo factura el licenciamiento y mantenimiento y reconoce el ingreso conforme a la base temporal del derecho de acceso a la licencia.

El método por el que los ingresos de implantación son reconocidos se corresponde mediante método basado en los insumos que el Grupo ha destinado a satisfacer la obligación de desempeño. Este método resulta adecuado en tanto que las obligaciones de desempeño de implantación se estiman en función de la dedicación temporal necesaria.

Los ingresos relacionados con las licencias que conceden derecho de acceso y el mantenimiento, son reconocidos mediante método basado en el producto, conforme al transcurso temporal del derecho de acceso y plazo de mantenimiento.

- Comercialización de licencias de terceros: en este tipo de contratos, el cliente adquiere al Grupo el derecho de acceso a un producto desarrollado por un tercero con el que el Grupo mantiene un acuerdo. En este tipo de contratos, la propiedad del activo es del tercero.

La estructura contractual, el tratamiento de la implantación y los métodos de reconocimiento de ingresos aplicados son idénticos a los descritos para las licencias propias.

Cuando un contrato contiene diferentes tipos de bienes o servicios, el Grupo distingue y asigna a cada uno de los bienes y servicios que componen el contrato un precio de transacción.

El precio de las obligaciones de desempeño, en todos los tipos de contrato, se establece una vez el contrato es firmado. En los contratos del Grupo, no se incluyen contraprestaciones contingentes o variables que exijan la utilización de estimaciones para la estimación del precio de la transacción.

La contraprestación en los contratos es recibida en un corto periodo de tiempo desde la transmisión del bien o servicio, por lo que las contraprestaciones futuras no son ajustadas por no disponer de un componente de financiación significativo. El efecto de la no aplicación del valor actual a los pagos futuros no tiene impacto significativo. Los contratos con los clientes tienen un plazo de pago que habitualmente oscila entre pago al contado y pago a 60 días. No existen componentes de financiación significativos.

La complejidad y especificidad de los contratos del Grupo con sus clientes hace que en la mayor parte de las ocasiones se trabaje conforme a los requerimientos del cliente. Por este motivo, no existen situaciones donde se reconozca contractualmente al cliente el derecho de devolución de los productos y servicios entregados por el Grupo, ni el reembolso de ninguna cantidad recibida.

Costes de obtención y costes de cumplimiento de un contrato

En ocasiones, el Grupo incurre en costes incrementales -como comisiones-, en la obtención de un contrato. En caso de contabilizar un activo por los costes incrementales, el periodo de amortización sería inferior a un año, por lo que el Grupo ha optado por reconocer los costes incrementales como un gasto en el Estado consolidado de resultados en el momento en el que se incurre en ellos.

Los costes soportados en el cumplimiento de contratos con clientes incurridos por el Grupo incluyen principalmente costes de licencias -derechos de acceso- y mano de obra. El Grupo reconoce el gasto de los costes soportados en el cumplimiento de contratos con clientes en el Estado consolidado de resultados en el momento en el que los incurre.

Activos financieros

Los activos financieros que posee el Grupo se clasifican, a efectos de su valoración, en las siguientes categorías:

- Activos financieros valorados posteriormente a coste amortizado.
- Activos financieros a valor razonable con cambios en resultados.

El Grupo clasifica los activos financieros en función del modelo de negocio del Grupo para la gestión de los activos financieros y de las características de los activos financieros desde el punto de vista de los flujos de efectivo contractuales.

El modelo de negocio es determinado por la dirección del Grupo y este refleja la forma en que gestionan conjuntamente cada grupo activos financieros para alcanzar un objetivo de negocio concreto. El modelo de negocio que el Grupo aplica a cada grupo de activos financieros es la forma en que esta gestiona los mismos con el objetivo de obtener flujos de efectivo.

El Grupo a la hora de categorizar los activos también tiene presente las características de los flujos de efectivo que estos devengan. En concreto, distingue entre aquellos activos financieros cuyas condiciones contractuales dan lugar, en fechas especificadas, a flujos de efectivo que son cobros de principal e intereses sobre el importe del principal pendiente (de ahora en adelante, activos que cumplen con el criterio de UPPI), del resto de activos financieros (de ahora en adelante, activos que no cumplen con el criterio de UPPI).

Activos financieros valorados posteriormente a coste amortizado

Con carácter general se incluyen en esta categoría los activos financieros que cumplen las siguientes condiciones:

- El activo financiero se mantiene en el marco de un modelo de negocio cuyo objetivo es mantener los activos financieros para obtener los flujos de efectivo contractuales.
- Las condiciones contractuales del activo financiero dan lugar, en fechas especificadas, a flujos de efectivo que son únicamente pagos de principal e intereses sobre el importe de principal pendiente.

Se registran inicialmente al valor razonable de la contraprestación entregada más los costes de la transacción que sean directamente atribuibles. Se valoran posteriormente a su coste amortizado, registrando en el Estado consolidado de resultados los intereses devengados en función de su tipo de interés efectivo.

No obstante, los créditos por operaciones comerciales sin un componente financiero significativos se valoran inicialmente por su valor nominal, siempre y cuando el efecto de no actualizar los flujos de efectivo no sea significativo, en cuyo caso se seguirán valorando posteriormente por dicho importe, salvo que se hubieran deteriorado.

Las correcciones valorativas por deterioro se registran en función de la diferencia entre su valor en libros y el valor actual al cierre del ejercicio de los flujos de efectivo futuros que se estima van a generar, descontados al tipo de interés efectivo calculado en el momento de su reconocimiento inicial. Estas correcciones se reconocen en el Estado consolidado de resultados.

Activos financieros a valor razonable con cambios en resultados

Un activo financiero deberá valorarse al valor razonable con cambios en resultados a menos que se valore al coste amortizado o al valor razonable con cambios en otro resultado global.

Los activos financieros incluidos en esta categoría se valorarán inicialmente por su valor razonable, que, salvo evidencia en contrario, será el precio de la transacción, que equivaldrá al valor razonable de la contraprestación entregada. Los costes de transacción que les sean directamente atribuibles se reconocerán en el Estado consolidado de resultados.

Después del reconocimiento inicial la empresa valorará los activos financieros comprendidos en esta categoría a valor razonable con cambios en el Estado consolidado de resultados.

Baja de activos financieros

Los activos financieros se dan de baja del Estado consolidado de situación financiera del Grupo cuando han expirado los derechos contractuales sobre los flujos de efectivo del activo financiero o cuando se transfieren, siempre que en dicha transferencia se transmitan sustancialmente los riesgos y beneficios inherentes a su propiedad.

Si el Grupo no ha cedido ni retenido sustancialmente los riesgos y beneficios del activo financiero, éste se da de baja cuando no se retiene el control. Si las Sociedades mantienen el control del activo, continúa reconociéndolo por el importe al que está expuesta por las variaciones de valor del activo cedido, es decir, por su implicación continuada, reconociendo el pasivo asociado.

La diferencia entre la contraprestación recibida neta de los costes de transacción atribuibles, considerando cualquier nuevo activo obtenido menos cualquier pasivo asumido, y el valor en libros del activo financiero transferido, más cualquier importe acumulado que se haya reconocido directamente en el patrimonio neto, determina la ganancia o pérdida surgida al dar de baja el activo financiero y forma parte del resultado del ejercicio en que se produce.

El Grupo no da de baja los activos financieros en las cesiones en las que retiene sustancialmente los riesgos y beneficios inherentes a su propiedad. En estos casos, el Grupo reconoce un pasivo financiero por un importe igual a la contraprestación recibida.

Deterioro por pérdida esperada

El Grupo aplica un modelo de deterioro basado en las pérdidas de crédito esperadas. Se ha optado y utilizado un enfoque simplificado para todas las cuentas por cobrar comerciales, siempre que no contengan un componente financiero significativo.

Bajo este enfoque simplificado, el deterioro del crédito se reconoce por referencia a las pérdidas de crédito esperadas de por vida en cada fecha de cierre utilizando una matriz de provisión que se basa en la experiencia histórica de pérdida de crédito del Grupo. Las matrices utilizadas para los ejercicios 2025 y 2024 son las siguientes:

Segmento	Porcentaje de provisión	
	2025	2024
No vencido	0,25%	0,25%
Hasta 90 días	1%	1%
Entre 91 y 180 días	4%	4%
Entre 181 y 365	10%	10%
Entre 366 y 730	75%	75%
Más de 730	100%	100%

Pasivos financieros

Los instrumentos financieros emitidos, incurridos o asumidos se clasificarán como pasivos financieros, en su totalidad o en una de sus partes, siempre que de acuerdo con su realidad económica supongan para la empresa una obligación contractual, directa o indirecta, de entregar efectivo u otro activo financiero. Los pasivos financieros que posee el Grupo se clasifican, a efectos de su valoración, en las siguientes categorías:

- Pasivos financieros a coste amortizado.
- Pasivos financieros a valor razonable con cambios en el Estado consolidado de resultados.

Pasivos financieros valorados posteriormente a coste amortizado

El Grupo clasificará todos los pasivos financieros en esta categoría excepto cuando deban valorarse a valor razonable con cambios en el Estado consolidado de resultados.

Los pasivos financieros incluidos en esta categoría se valorarán inicialmente por su valor razonable, que, salvo evidencia en contrario, será el precio de la transacción, que equivaldrá al valor razonable de la contraprestación recibida ajustado por los costes de transacción que les sean directamente atribuibles.

No obstante, los débitos por operaciones comerciales sin un componente financiero significativos se valoran inicialmente por su valor nominal, siempre y cuando el efecto de no actualizar los flujos de efectivo no sea significativo.

Los pasivos financieros incluidos en esta categoría se valorarán por su coste amortizado. Los intereses devengados se contabilizarán en el Estado consolidado de resultados, aplicando el método del tipo de interés efectivo.

Pasivos financieros a valor razonable con cambios en resultados

Se clasifica en esta categoría el pasivo financiero derivado del acuerdo suscrito con un empleado del Grupo, en virtud del cual este cedió acciones de la Sociedad dominante para que el Grupo pudiera atender compromisos de retribución mediante pagos basados en acciones con terceros (Nota 13 y Nota 15). El Grupo mantiene la obligación de restituir dichas acciones o liquidar su valor razonable al empleado cedente, por lo que se reconoce como un pasivo financiero valorado a valor razonable."

Los pasivos financieros incluidos en esta categoría se valorarán inicialmente por su valor razonable, que, salvo evidencia en contrario, será el precio de la transacción, que equivaldrá al valor razonable de la contraprestación recibida. Los costes de transacción que les sean directamente atribuibles se reconocerán en el Estado consolidado de resultados del ejercicio.

Después del reconocimiento inicial, la empresa valorará los pasivos financieros comprendidos en esta categoría a valor razonable con cambios en el Estado consolidado de resultados.

Instrumentos financieros compuestos

El Grupo reconoce por separado los componentes de un instrumento que:

- Genere un pasivo financiero para la entidad.
- Conceda una opción al tenedor del mismo para convertirlo en un instrumento de patrimonio.

Un instrumento financiero compuesto es un bono o instrumento similar que sea convertible, por parte del tenedor, en una cantidad fija de acciones ordinarias de la Sociedad dominante. Este instrumento tendrá dos componentes: un pasivo financiero (un acuerdo contractual para entregar efectivo u otro activo financiero) y un instrumento de patrimonio (una opción de compra que concede al tenedor, por un determinado periodo de tiempo, el derecho a convertirlo en un número prefijado de acciones ordinarias de la entidad).

El efecto económico de emitir un instrumento como éste es, en esencia, el mismo que se tendría al emitir un instrumento de deuda, con una cláusula de cancelación anticipada, y unos certificados de opción (warrants) para comprar acciones ordinarias; o el mismo que se tendría al emitir un instrumento de deuda con certificados de opción (warrants) para la compra de acciones que fuesen separables del instrumento principal. De acuerdo con ello, en todos los casos, el Grupo presenta los componentes de pasivo y patrimonio por separado, dentro de su Estado consolidado de situación financiera.

La clasificación de los componentes de pasivo y de patrimonio, en un instrumento convertible, no se revisará como resultado de un cambio en la probabilidad de que la opción de conversión sea ejercida, incluso cuando pueda parecer que el ejercicio de la misma se ha convertido en ventajoso económicamente para algunos de los tenedores. La obligación contractual del Grupo, para realizar pagos futuros, continuará vigente hasta su extinción por conversión, vencimiento del instrumento o alguna otra transacción.

Cuando se distribuye el importe en libros inicial de un instrumento financiero compuesto entre sus componentes de pasivo y de patrimonio, se asignará al instrumento de patrimonio el importe residual que se obtenga después de deducir, del valor razonable del instrumento en su conjunto, el importe que se haya determinado por separado para el componente de pasivo. La suma de los importes en libros asignados, en el momento del reconocimiento inicial, a los componentes de pasivo y de patrimonio, será siempre igual al valor razonable que se otorgaría al instrumento en su conjunto. No podrán surgir pérdidas o ganancias derivadas del reconocimiento inicial de los componentes del instrumento, por separado.

El Grupo determina, en primer lugar, el importe en libros del componente de pasivo, valorándolo por el valor razonable de un pasivo similar que no lleve asociado un componente de patrimonio. El importe en libros del instrumento de patrimonio, representado por la opción de conversión del instrumento en acciones ordinarias, se determinará deduciendo el valor razonable del pasivo financiero del valor razonable del instrumento financiero compuesto considerado en su conjunto.

El Grupo ha registrado como pasivo la totalidad del importe inicial de las obligaciones convertibles no garantizadas (Nota 13).

Baja de pasivos financieros

El Grupo da de baja los pasivos financieros cuando se extinguen las obligaciones que los han generado. Cuando se produce un intercambio de instrumentos de deuda con un prestamista, siempre que éstos tengan condiciones sustancialmente diferentes, se registra la baja del pasivo financiero original y se reconoce el nuevo pasivo financiero que surge. De la misma forma se registra una modificación sustancial de las condiciones actuales de un pasivo financiero.

La diferencia entre el valor en libros del pasivo financiero, o de la parte del mismo que se haya dado de baja, y la contraprestación pagada, incluidos los costes de transacción atribuibles, y en la que se recoge asimismo cualquier activo cedido diferente del efectivo o pasivo asumido, se reconoce en Estado consolidado de resultados en el ejercicio en el que tenga lugar.

A estos efectos, se considera que las condiciones de los contratos son sustancialmente diferentes cuando el prestamista es el mismo que otorgó el préstamo inicial y el valor actual de los flujos de efectivo del nuevo pasivo financiero, incluyendo las comisiones netas, difiere al menos en un 10% del valor actual de los flujos de efectivo pendientes de pago del pasivo financiero original, actualizados ambos al tipo de interés efectivo del pasivo original. Adicionalmente, la Sociedad en aquellos casos en los que dicha diferencia es inferior al 10% también considera que las condiciones del nuevo instrumento financiero son sustancialmente diferentes, cuando hay otro tipo de modificaciones sustanciales en el mismo de carácter cualitativo, tales como: cambio de tipo de interés fijo a tipo de interés variable o viceversa, la reexpresión del pasivo en una divisa distinta, un préstamo ordinario que se convierte en préstamo participativo, etc.

Cuando un pasivo financiero es cancelado mediante una compensación de crédito, esta se realiza por el valor en libros de los pasivos capitalizados. Como consecuencia, no se ha registrado ningún impacto en el Estado consolidado de resultados.

Valor razonable de activos y pasivos

El valor razonable se define como el precio que se recibiría por la venta de un activo o que se pagaría por transferir un pasivo, en una transacción ordenada entre participantes del mercado independientes, en la fecha de valoración.

- Nivel 1: el valor razonable se calcula tomando en consideración precios cotizados en mercados activos y regulados para activos o pasivos idénticos.
- Nivel 2: el valor razonable se calcula tomando en consideración variables distintas a los precios cotizados incluidos en el Nivel 1 que sean observables en el mercado para el activo o pasivo, directa o indirectamente. Los métodos y las hipótesis utilizadas para determinar los valores razonables de este Nivel, por clase de activos o pasivos, tienen en consideración la estimación de los flujos de caja futuros y descontados al momento actual. Todas las valoraciones descritas se realizan a través de herramientas internas del Grupo.
- Nivel 3: el valor razonable se calcula tomando en consideración variables, utilizadas para el activo o pasivo, que no estén basadas en datos de mercado observables. Para la medición de activos y pasivos a valor razonable, el Grupo utiliza técnicas de valoración adecuadas a las circunstancias y para las que se dispone de datos suficientes para calcular el valor razonable, maximizando el uso de variables observables relevantes y minimizando el uso de variables no observables.

Acciones propias de la Sociedad Dominante

Un instrumento de patrimonio representa una participación residual en el patrimonio de la Sociedad, una vez deducidos todos sus pasivos.

Los instrumentos de capital emitidos por la Sociedad se registran en el patrimonio neto por el importe recibido, neto de los gastos de emisión.

Las acciones propias que adquiere la Sociedad se registran, por el valor de la contraprestación entregada a cambio, directamente como menor valor del Patrimonio neto. La venta de las acciones se contabiliza en función del método FIFO.

Los resultados derivados de la compra, venta, emisión o amortización de los instrumentos de patrimonio propio se reconocen directamente en patrimonio neto, sin que en ningún caso se registre resultado alguno en el Estado consolidado de resultados.

Existencias

Las existencias son valoradas al precio de adquisición o al coste de producción. El coste de producción de las "Existencias", incluye la mano de obra y otros costes de personal involucrado en la prestación del servicio, así como otros costes directos, sin incluir los costes relacionados con las ventas, el personal de administración en general, los márgenes de ganancias, y los costes indirectos no distribuibles.

Cuando el valor neto realizable sea inferior a su precio de adquisición o a su coste de producción, se efectuarán las correspondientes correcciones valorativas.

El valor neto realizable representa la estimación del precio de venta menos todos los costes estimados de terminación y los costes estimados que serán necesarios en los procesos de comercialización, venta y distribución.

Subvenciones

Subvenciones de capital

Las subvenciones de capital no reintegrables recibidas por el Grupo, para la financiación de gastos de investigación y desarrollo, se registran un ingreso diferido en el epígrafe "Pasivos por subvenciones" y se reconocen como ingreso en el Estado consolidado de resultados a medida que son amortizados los proyectos activados como otros activos intangibles.

Subvenciones de explotación

Las subvenciones de explotación no reintegrables recibidas por el Grupo, se registran inicialmente como un ingreso diferido en el epígrafe "Pasivos por subvenciones". Posteriormente, se registran como ingreso en el Estado consolidado de resultados en el ejercicio en el que son incurridos los gastos objeto de subvención.

Tanto las subvenciones de capital como las de explotación, son registradas en el Estado consolidado de resultados, en el epígrafe "Subvenciones de explotación y capital".

Transacciones y saldos en moneda extranjera

Partidas monetarias

La conversión en moneda funcional de los créditos comerciales y otras cuentas a cobrar, así como de los débitos comerciales y otras cuentas a pagar expresados en moneda extranjera se realiza aplicando el tipo de cambio vigente en el momento de efectuar la correspondiente operación, valorándose al cierre del ejercicio de acuerdo con el tipo de cambio vigente en ese momento.

Las diferencias de cambio que se producen como consecuencia de la valoración al cierre del ejercicio de los débitos y créditos en moneda extranjera se imputan directamente en el Estado consolidado de resultados.

Conversión de estados financieros en moneda distinta a la funcional

La conversión a euros de negocios en el extranjero cuya moneda funcional no es la de un país hiperinflacionario se ha efectuado mediante la aplicación de los siguientes criterios:

- Los activos y pasivos, incluyendo el fondo de comercio y los ajustes a los activos netos derivados de la adquisición de los negocios se convierten al tipo de cambio de cierre en la fecha de Estado consolidado de situación financiera.
- Las partidas de patrimonio se convierten al tipo de cambio histórico.
- Los ingresos y gastos, incluyendo los saldos comparativos, se convierten al tipo de cambio vigente en el momento de su registro.
- Las diferencias de cambio resultantes de la aplicación de los criterios anteriores se reconocen como diferencias de conversión en el Estado consolidado de resultados global.

Intereses y dividendos

El Grupo reconoce los intereses por el método del tipo de interés efectivo, que es el tipo de actualización que iguala el valor en libros de un instrumento financiero con los flujos de efectivo estimados a lo largo de la vida esperada del instrumento, a partir de sus condiciones contractuales y sin considerar las pérdidas crediticias esperadas, excepto para los activos financieros adquiridos u originados con pérdidas incurridas.

Los intereses se reconocen sobre el valor bruto en libros de los activos financieros, excepto los activos financieros adquiridos u originados con pérdidas crediticias incurridas y los activos financieros con deterioro crediticio. Para los primeros, el Grupo reconoce los intereses con base en la tasa de interés efectiva ajustada por el riesgo de crédito inicial y para los segundos, el Grupo reconoce los intereses con base en el coste amortizado.

Los cambios de estimación en los flujos de efectivo se descuentan al tipo de interés efectivo o tipo de interés ajustado por el riesgo crediticio original y se reconocen en resultados.

Los ingresos por dividendos de inversiones en instrumentos de patrimonio se reconocen en el Estado consolidado de resultados cuando surgen los derechos del Grupo a su percepción, es probable que se obtengan los beneficios económicos y se pueda estimar de forma fiable su importe.

El Grupo reconoce como ingresos y gastos financieros los intereses de demora en operaciones comerciales de acuerdo con las condiciones legales y contractuales pactadas. Si finalmente dichos intereses son compensados o condonados, el Grupo reconoce la transacción de acuerdo con su sustancia. El Grupo reconoce el derecho legal a la compensación de los costes por gestión de cobro incurridos cuando es probable que se vayan a cobrar. El Grupo reconoce el gasto por la reclamación de los costes por gestión de cobro de acuerdo con lo indicado en la política contable de provisiones.

Provisiones y contingencias

Los administradores de la Sociedad dominante, en la elaboración de las presentes Cuentas Anuales Consolidadas, diferencian entre:

- Provisiones: saldos acreedores que cubren obligaciones actuales derivadas de sucesos pasados, cuya cancelación es probable que originen una salida de recursos, pero que resultan indeterminados en cuanto a su importe y/o momento de cancelación.
- Pasivos contingentes: obligaciones posibles surgidas como consecuencia de sucesos pasados, cuya materialización futura está condicionada a que ocurran, o no, uno o más eventos futuros independientes de la voluntad del Grupo.

Se reconocen las provisiones cuando el Grupo tiene una obligación presente, ya sea legal o implícita, como resultado de sucesos pasados; hay más probabilidades de que vaya a ser necesaria una salida de recursos para liquidar la obligación que de lo contrario; y el importe se ha estimado de forma fiable.

El efecto financiero de las provisiones se reconoce como gasto financiero en el Estado consolidado de resultados global.

Las provisiones no incluyen el efecto fiscal, ni las ganancias esperadas por enajenación o abandono de activos.

Los importes reconocidos en el Estado consolidado de situación financiera corresponden a la mejor estimación a la fecha de cierre de los desembolsos necesarios para cancelar la obligación presente, una vez considerados los riesgos e incertidumbres relacionados con la provisión y, cuando resulte significativo, el efecto financiero producido por el descuento, siempre que se puedan determinar con fiabilidad los desembolsos que se van a efectuar en cada periodo. El tipo de descuento se determina antes de impuestos, considerando el valor temporal del dinero, así como los riesgos específicos que no han sido considerados en los flujos futuros relacionados con la provisión en cada fecha de cierre.

El Estado consolidado de situación financiera incluye todas las provisiones respecto de las cuales se considera probable que la obligación deba ser cumplida. Los pasivos contingentes no se reconocen en el Estado de situación financiera consolidado, pero se informan en las notas de la memoria de las Cuentas Anuales Consolidadas ya que no se consideran remotos.

Las variaciones en la provisión derivadas de cambios en el importe, en la estructura temporal de los desembolsos o en el tipo de descuento al cierre del ejercicio, aumentan o reducen el valor de coste del inmovilizado con el límite del valor contable de este componente reconociéndose el exceso en la cuenta de resultados consolidada.

Los cambios en el importe de la provisión que se hayan puesto de manifiesto una vez finalizada la vida útil del inmovilizado se reconocen en el Estado consolidado de resultados a medida que se producen.

Impuesto sobre beneficios

El gasto o ingreso por impuesto sobre beneficios se calcula mediante la suma del gasto o ingreso por el impuesto corriente más la parte correspondiente al gasto o ingreso por impuesto diferido.

El impuesto corriente es la cantidad que resulta de la aplicación del tipo de gravamen sobre la base imponible del ejercicio. Las deducciones y otras ventajas fiscales en la cuota del impuesto, excluidas las retenciones y pagos a cuenta, así como las pérdidas fiscales compensables de ejercicios anteriores y aplicadas efectivamente en el ejercicio, darán lugar a un menor importe del impuesto corriente.

Por su parte, el gasto o ingreso por impuesto diferido se corresponde con el reconocimiento y la cancelación de los activos por impuesto diferido por diferencias temporarias deducibles, por el derecho a compensar pérdidas fiscales en ejercicios posteriores y por deducciones y otras ventajas fiscales no utilizadas pendientes de aplicar y pasivos por impuesto diferido por diferencias temporarias imponibles.

Los activos y pasivos por impuesto diferido se valoran según los tipos de gravamen esperados en el momento de su reversión.

Se reconocen pasivos por impuesto diferido para todas las diferencias temporarias imponibles, excepto aquellas derivadas del reconocimiento inicial de fondos de comercio o de otros activos y pasivos en una operación que no afecta ni al resultado fiscal ni al resultado contable y no es una combinación de negocios. No se reconocen pasivos por impuesto diferido en los casos de diferencias temporarias imponibles asociadas con participaciones en asociadas, en tanto que no es probable que la diferencia temporaria revierta en un futuro previsible.

De acuerdo con el principio de prudencia, sólo se reconocen los activos por impuesto diferido en la medida en que se estima probable la obtención de ganancias futuras que permitan su aplicación. Sin perjuicio de lo anterior, no se reconocen los activos por impuesto diferido correspondientes a diferencias temporarias deducibles derivadas del reconocimiento inicial de activos y pasivos en una operación que no afecta ni al resultado fiscal ni al resultado contable y no es una combinación de negocios.

Tanto el gasto o el ingreso por impuesto corriente como diferido se registran en el Estado consolidado de resultados. No obstante, los activos y pasivos por impuesto corriente y diferido que se relacionan con una transacción o suceso reconocido directamente en una partida de patrimonio neto se reconocen con cargo o abono a dicha partida.

En cada cierre contable se revisan los impuestos diferidos registrados con objeto de comprobar que se mantienen vigentes, efectuándose las oportunas correcciones a los mismos. Asimismo, se evalúan los activos por impuesto diferido reconocidos y aquéllos no registrados anteriormente, dándose de baja aquellos activos reconocidos si ya no resulta probable su recuperación, o registrándose cualquier activo de esta naturaleza no reconocido anteriormente, en la medida en que pase a ser probable su recuperación con beneficios fiscales futuros.

La Sociedad dominante y el resto de las sociedades del Grupo que cumplen los requisitos para aplicar el régimen de consolidación fiscal, regulado en el capítulo VI del Título VII de la Ley 27/2014, de 27 de noviembre por el que se aprueba el impuesto de Sociedades -Fama Systems, S.A.U., Iris Ekamat, S.L.U., Asintec Gestión, S.L.U., 480Devs, S.L.U. y Cloud Factory, S.L.U.-, forman a 31 de diciembre de 2025 el grupo fiscal número 229/22.

Información financiera por segmentos

La definición de los segmentos viene determinada por el “enfoque de gestión”, que requiere que los segmentos presentados se basen en los informes internos utilizados por el Grupo. El Grupo dispone de cinco segmentos de operaciones en los que agrupa los mercados verticales en los que opera. Los segmentos son:

- *Independent Software Vendors (ISV)*: agrupa los negocios cuyo *core* de la actividad gira en torno a la implantación, mantenimiento y desarrollo de soluciones propias de optimización de procesos empresariales.

Las soluciones enmarcadas en este segmento se corresponden con soluciones para la gestión de activos, soluciones para la gestión de servicios e incidencias y soluciones para la comercialización de entradas. Este segmento opera las marcas de FAMA y CheckingPlan.

- *Value-Added Reseller (VAR)*: agrupa los Negocios cuyo *core* se centra en torno a la implantación, mantenimiento, mejora y personalización de soluciones de terceros de optimización de procesos empresariales, aportando un valor diferencial instrumentado en la adaptación y personalización de la herramienta de un tercero a la problemática y características del cliente. Este segmento opera las marcas de Ekamat, Conpas. En el año 2025, se ha integrado en este segmento la actividad incorporada mediante la adquisición de 3&Punt Solucions Informàtiques, S.L
- *Professional Technology Services (PTS)*: agrupa los Negocios de desarrollo de soluciones a medida. Cuando un cliente dispone de una problemática concreta que no se puede solventar con alguna herramienta preexistente en el mercado, se desarrolla una solución a medida bajo la marca 480:DEV.
- *Cybersecurity* (anteriormente llamado Sofistic): este segmento agrupa las soluciones propias y de terceros de ciberseguridad comercializadas por el Grupo bajo la marca de SOFISTIC. En el año 2025, se ha integrado en este segmento la actividad incorporada mediante la adquisición de Mar Payments Services, S.L

El segmento de *Cybersecurity*, internamente está organizado por verticales geográficos, destacando su presencia en diversos países Latinoamericanos y España.

- *Corporate Venture*: este segmento de nueva creación agrupa los nuevos negocios —de cualquier ámbito— en fase de expansión, ya sean generados dentro del Grupo como spin-off de otras líneas de negocio o incorporados mediante adquisición.

Los criterios de agregación de los verticales en cuatro segmentos se corresponden con la similar naturaleza de los productos y servicios, de los procesos operativos y con la obtención de unos resultados brutos de explotación (resultado de explotación menos amortización) similares.

Adicionalmente, el Grupo gestiona de forma centralizado su financiación, sus impuestos y los servicios internos de soporte a los segmentos de operaciones. La Oficina de Grupo es la responsable de la ejecución de los servicios internos.

Periódicamente, los administradores y la alta dirección revisan la información de los segmentos en un formato similar al que se presentan en estas Cuentas Anuales Consolidadas. La dirección, a la hora de valorar la pérdida o ganancia de cada uno de los segmentos, utiliza el resultado bruto de explotación.

Cada uno de los segmentos de operaciones, cuenta con un director y con comités internos responsables de la traslación de la estrategia del Grupo en acciones operativas concretas.

Combinaciones de negocios

El Grupo aplica el método de adquisición en la contabilización de las combinaciones de negocios, de conformidad con la NIIF 3 Combinaciones de Negocios. La fecha de adquisición es aquella en la que el Grupo obtiene el control efectivo del negocio adquirido.

Contraprestación transferida

La contraprestación transferida por el Grupo para obtener el control de una entidad se determina en la fecha de adquisición como la suma de los valores razonables de los activos entregados, los pasivos incurridos o asumidos, y los instrumentos de patrimonio emitidos por el Grupo. Cuando la contraprestación incluye componentes distintos al efectivo, tales como activos no monetarios o instrumentos de patrimonio, dichos componentes se valoran a su valor razonable en la fecha de adquisición.

Contraprestaciones contingentes

En aquellas combinaciones de negocios en las que se acuerdan contraprestaciones contingentes —esto es, pagos cuyo importe o exigibilidad depende de la ocurrencia de eventos futuros o del cumplimiento de determinadas condiciones (como la permanencia del personal clave o la consecución de niveles de rentabilidad)—, el Grupo reconoce dichas contraprestaciones por su valor razonable en la fecha de adquisición como parte del precio de la combinación.

Las contraprestaciones contingentes clasificadas como pasivo financiero se valoran posteriormente a valor razonable con cambios en resultados. Cuando la contraprestación contingente se clasifica como patrimonio neto, no se valora nuevamente y su liquidación posterior se contabiliza dentro del patrimonio.

La estimación del valor razonable de las contraprestaciones contingentes en la fecha de adquisición se basa en los flujos de efectivo esperados, considerando las probabilidades de cumplimiento de las condiciones establecidas y, en su caso, descontados a una tasa apropiada al riesgo de la obligación. Estas valoraciones se clasifican generalmente en el nivel 3 de la jerarquía de valor razonable de la NIIF 13, al emplearse datos de entrada no observables (véase Nota 15 – Mediciones a valor razonable).

Transacciones separadas

El Grupo evalúa en cada combinación de negocios si existen acuerdos o transacciones que, aun produciéndose en conexión con la combinación, no forman parte del intercambio por el negocio adquirido y deben, por tanto, contabilizarse de forma separada. Se consideran transacciones separadas, entre otras, aquellas que liquidan relaciones preexistentes entre el adquirente y la adquirida, los acuerdos de remuneración a empleados o antiguos propietarios de la adquirida vinculados a servicios futuros, y los reembolsos al adquirente por costes de adquisición soportados por la adquirida. Las transacciones separadas se contabilizan fuera del ámbito de la combinación de negocios, de acuerdo con las normas aplicables a cada tipo de transacción.

Activos adquiridos y pasivos asumidos

Los activos identificables adquiridos y los pasivos asumidos se reconocen y valoran, con carácter general, por su valor razonable en la fecha de adquisición. Los activos y pasivos se clasifican y designan para su valoración posterior sobre la base de los acuerdos contractuales, las condiciones económicas y demás circunstancias existentes en dicha fecha, a excepción de los contratos de arrendamiento y de seguros.

En particular, los activos intangibles identificados en las combinaciones de negocios (relaciones con clientes, marcas, tecnología y programas informáticos) se reconocen por su valor razonable en la fecha de adquisición, siempre que sean separables o surjan de derechos contractuales o legales, con independencia de que hubieran sido reconocidos o no en los estados financieros de la adquirida.

Fondo de comercio

El exceso de la contraprestación transferida, más el importe de las participaciones no dominantes y, en su caso, el valor razonable de cualquier participación previa en la adquirida, sobre el valor razonable neto de los activos identificables adquiridos y los pasivos asumidos, se reconoce como fondo de comercio. En caso de que dicho exceso resulte negativo, la diferencia se reconoce directamente en el resultado del ejercicio, previa reevaluación de la identificación y valoración de los activos netos adquiridos y de la contraprestación transferida.

Costes relacionados con la adquisición

Los costes directamente atribuibles a la combinación de negocios, tales como honorarios de asesores legales, consultores, valoradores y otros profesionales, se reconocen como gasto en el resultado del ejercicio en el que se incurren y no forman parte de la contraprestación transferida.

Período de valoración provisional

Cuando la contabilización inicial de una combinación de negocios no puede completarse al cierre del ejercicio en que se produce la adquisición, el Grupo emplea valores provisionales para aquellas partidas cuya contabilización esté incompleta. Los importes provisionales se ajustan durante el período de valoración (que no excede de un año desde la fecha de adquisición) para reflejar la nueva información obtenida sobre hechos y circunstancias que existían en la fecha de adquisición.

Beneficio por acción

El Grupo calcula el beneficio básico por acción utilizando el promedio ponderado de acciones disponibles durante el período. Se entiende por acciones disponibles la diferencia entre las acciones emitidas y las que se tienen en autocartera. El cálculo del beneficio por acción diluido incluye además el efecto dilusivo que generan los instrumentos convertibles en acciones o con un componente de capital.

Ganancias por acción básicas

Las ganancias por acción básicas se calculan dividiendo el resultado del ejercicio atribuible a los accionistas ordinarios de la Sociedad dominante (numerador) entre el promedio ponderado de acciones ordinarias en circulación durante el período (denominador).

El numerador es el resultado consolidado del ejercicio procedente de operaciones continuadas, una vez deducida la parte atribuible a las participaciones no dominantes. No se realizan ajustes al resultado para el cálculo de las ganancias por acción básicas, al no existir acciones preferentes, dividendos preferentes ni otros instrumentos con derecho preferente sobre el resultado.

El denominador se determina como el promedio ponderado del número de acciones ordinarias en circulación durante el período, ponderando por la fracción temporal en que dichas acciones han estado en circulación. Se entiende por acciones en circulación la diferencia entre las acciones emitidas y las acciones propias mantenidas en autocartera. Las variaciones en el número de acciones en circulación (por adquisición o enajenación de autocartera) se ponderan por el período en que han estado en circulación o en autocartera, respectivamente.

Ganancias por acción diluidas

Las ganancias por acción diluidas se calculan ajustando tanto el numerador como el denominador de las ganancias básicas para incorporar el efecto de todos los instrumentos potencialmente dilusivos.

El denominador se incrementa por el número medio ponderado de acciones ordinarias adicionales que habrían estado en circulación si todos los instrumentos potencialmente dilusivos se hubieran convertido en acciones ordinarias. En particular, se considera el efecto dilusivo de las obligaciones convertibles emitidas por la Sociedad dominante (Nota 13), bajo el supuesto de su conversión al inicio del ejercicio o, si es posterior, en la fecha de su emisión.

El numerador se ajusta para eliminar el efecto neto de los gastos financieros que dejarían de devengarse en caso de conversión de dichos instrumentos (método if-converted), dado que, si las obligaciones se convirtieran en acciones, el Grupo dejaría de incurrir en los intereses asociados.

Los instrumentos potencialmente dilusivos solo se incluyen en el cálculo cuando su efecto es efectivamente dilusivo, es decir, cuando reducen las ganancias por acción o incrementan las pérdidas por acción. En caso contrario, se consideran antidilusivos y se excluyen del cálculo, revelándose su existencia en la nota correspondiente.

5. Fondo de comercio de consolidación

A continuación, se muestra el movimiento del epígrafe "Fondo de comercio de consolidación" durante los ejercicios 2025 y 2024:

Valores brutos	31-12-2025	31-12-2024
Saldo inicial	8.257.506	8.257.506
Combinaciones de negocios (Nota 24)	5.377.073	-
Saldo final	13.634.579	8.257.506

En el ejercicio finalizado el 31 de diciembre de 2025 se han realizado dos combinaciones de negocios. Consecuencia de la adquisición de 3 & Punt Solucions Informàtiques, S.L. se ha registrado un alta de 2.235.710 euros y consecuencia de la adquisición de Mar Payments Services, S.L. un alta de 3.141.363 euros. Durante el ejercicio 2024 no se ha registrado ningún movimiento en el epígrafe "Fondo de comercio de consolidación".

A 31 de diciembre de 2025 y 2024, el Grupo no ha identificado indicadores de deterioro ni ha reconocido pérdida por deterioro del fondo de comercio de consolidación. Los procedimientos e hipótesis utilizados para la realización del test de deterioro se detallan en la Nota 4.

A continuación, se muestra la composición del epígrafe "Fondo de comercio de consolidación" segregado por los segmentos en los que el Grupo clasifica su actividad al 31 de diciembre de 2025 y 2024:

	31-12-2025	31-12-2024
Cybersecurity:	3.845.664	704.301
Mar Payments Services, S.L.	3.141.363	-
Sofistic, S.A.S.	572.760	572.760
Sofistic, S.A.	131.541	131.541
Independent Software Vendors:	2.905.402	2.905.402
Fama Systems S.A.U.	1.490.393	1.490.393
Asintec Gestión, S.L.U.	1.415.009	1.415.009
Value-Added Resellers:	6.370.118	4.134.408
Iris Ekamat, S.L.U.	3.006.197	3.006.197
3&Punt Solucions Informàtiques, S.L.	2.235.710	-
Cloud Factory, S.L.U.	1.128.211	1.128.211
Professional Technology Services	513.395	513.395
480Devs, S.L.U.	513.395	513.395
Total	13.634.579	8.257.506

En la Nota 4 se detallan los procedimientos e hipótesis utilizados para la realización del test de deterioro del fondo de comercio de consolidación. A 31 de diciembre de 2025 y 2024, no se ha registrado deterioro alguno del fondo de comercio.

6. Inmovilizado intangible

A continuación, se muestra el movimiento del epígrafe "Inmovilizado intangible" durante los ejercicios 2025 y 2024:

Valores brutos	Tecnología y programas informáticos		Marca	Cartera de clientes	Otro inmovilizado	Total
	Combinaciones de negocios	Desarrollados y adquiridos				
Saldo al 31-12-2023	5.040.282	2.469.679	220.714	3.203.565	481.523	11.415.763
Altas	-	532.327	-	-	-	532.327
Diferencias de conversión	-	(950)	-	-	-	(950)
Saldo al 31-12-2024	5.040.282	3.001.056	220.714	3.203.565	481.523	11.947.140
Altas	-	738.745	-	3.045.489	-	3.783.917
Diferencias de conversión	-	(317)	-	-	-	-
Saldo al 31-12-2025	5.040.282	3.739.484	220.714	6.249.054	481.523	15.731.056
Amortización acumulada						
Saldo al 31-12-2023	(1.800.168)	(686.289)	(127.986)	(1.153.841)	(285.049)	(4.053.334)
Dotación amortización	(255.454)	(334.906)	(28.524)	(483.172)	(61.815)	(1.163.871)
Diferencias de conversión	-	124	-	-	-	124
Saldo al 31-12-2024	(2.055.622)	(1.021.071)	(156.510)	(1.637.013)	(346.864)	(5.217.080)
Dotación amortización	(255.454)	(417.969)	(27.546)	(598.593)	(48.112)	(1.347.673)
Diferencias de conversión	-	267	-	-	-	267
Saldo al 31-12-2025	(2.311.076)	(1.438.773)	(184.056)	(2.235.606)	(394.976)	(6.564.487)
Valor Neto						
Saldo al 31-12-2024	2.984.660	1.979.985	64.204	1.566.552	134.659	6.730.060
Saldo al 31-12-2025	2.729.206	2.300.711	36.658	4.013.448	86.547	9.166.570

El saldo registrado en los capítulos "Tecnología y programas informáticos. Combinaciones de negocios de negocios", "Cartera de cliente" y "Marca" son consecuencia de la identificación y valoración por su valor razonable de activos intangibles de compañías adquiridas.

De las adiciones del ejercicio 2025, en el capítulo "Tecnología y programas informáticos. Desarrollados y adquiridos", 632.699 euros corresponden a la activación de trabajos realizados con recursos internos del Grupo al objeto de mejorar y ampliar la cartera de productos comercializados (517.877 euros en el ejercicio 2024).

El detalle de los activos intangibles más significativos es el siguiente:

Elementos	31-12-2025	
	Importe en libros	Periodo restante amortización (años)
Cartera de clientes Mar Payments Services, S.L.	2.346.400	8,5
Plataforma IT Fama Systems S.A.U.	1.761.379	10
Plataforma IT Asintec Gestión, S.L.U.	659.844	13
Cartera de clientes 3&Punt Solucions Informàtiques, S.L.	519.944	8,5
Cartera de clientes Iris Ekamat, S.L.U.	444.052	5
Cartera de clientes Cloud Factory, S.L.U.	493.408	5
Plataforma IT Iris Ekamat, S.L.U.	307.982	13
Otros activos intangibles	2.633.561	
Total	9.166.570	

El saldo registrado en el capítulo "Otro inmovilizado" incluye el fondo de comercio procedente de las sociedades individuales. A continuación, se muestra detalle a 31 de diciembre de 2025 y 2024:

Fondo de comercio	31-12-2025			31-12-2024		
	Valor bruto	Amortización acumulada	Valor neto contable	Valor bruto	Amortización acumulada	Valor neto contable
Perfect Wide	104.225	(104.225)	-	104.225	(99.589)	4.636
Gimeno111	285.898	(240.493)	45.405	285.898	(206.153)	79.745
4TIC	91.400	(50.258)	41.142	91.400	(41.121)	50.279
Total	481.523	(394.976)	86.547	481.523	(346.863)	134.659

Con una periodicidad anual, se comprueba el posible deterioro del fondo de comercio mediante la realización de un test de deterioro. A 31 de diciembre de 2025 y 2024, no hay registrada ninguna corrección valorativa por deterioro.

La amortización del inmovilizado intangible aparece registrada en el epígrafe "Amortización del inmovilizado" del Estado consolidado de resultados.

El valor bruto de los elementos totalmente amortizados en uso a 31 de diciembre de 2025 asciende a 159.225 euros (55.000 a 31 de diciembre de 2024).

7. Derechos de uso por activos en arrendamiento

A continuación, se muestra el movimiento del epígrafe "Derechos de uso por activos en arrendamiento" durante los ejercicios 2025 y 2024:

Valores brutos	31-12-2025			31-12-2024		
	Derechos de uso de inmuebles	Derechos de uso de otros activos	Total	Derechos de uso de inmuebles	Derechos de uso de otros activos	Total
Saldo inicial	1.362.075	68.193	1.430.268	1.363.788	68.193	1.431.981
Altas	374.114	-	374.114	443.714	-	443.714
Bajas	(18.805)	(68.193)	(86.998)	(445.427)	-	(445.427)
Saldo final	1.717.385	-	1.717.385	1.362.075	68.193	1.430.268
Amortización						
Saldo inicial	(580.841)	(68.193)	(649.034)	(578.790)	(68.193)	(646.983)
Dotación amortización	(492.837)	-	(492.837)	(447.478)	-	(447.478)
Aplicación amortización	18.805	68.193	86.998	445.427	-	445.427
Saldo final	(1.054.873)	-	(1.054.873)	(580.841)	(68.193)	(649.034)
Valor Neto	662.511	-	662.511	781.234	-	781.234

Las altas registradas durante el año 2025 se corresponden con la suscripción de contrato de arrendamiento de oficinas sitas en Panamá por plazo de cinco años, a contrato de arrendamiento de oficinas sitas en Lugo por plazo de nueve años y a contratos de arrendamiento de oficinas incorporados al Grupo tras las adquisiciones de 3 & Punt Solucions Informàtiques, S.L. y de Mar Payments Services, S.L., en Barcelona y Madrid.

Las altas registradas durante el ejercicio 2024 en el capítulo "Derechos de uso de inmuebles" se correspondían con la suscripción de contrato de arrendamiento de oficinas sitas en Bogotá por plazo de dos años y a contrato de arrendamiento de oficinas sitas en Málaga por plazo de 3 años.

Las principales bajas registradas en 2025 se corresponden con la finalización a su vencimiento contractual de varios contratos de arrendamiento de vehículos. La principal baja registrada durante el ejercicio 2024 se correspondía con la finalización en la fecha prevista de contrato de oficinas sitas en Bogotá.

La totalidad de los arrendamientos suscritos por el Grupo se corresponde con oficinas donde se desarrolla la actividad operativa. Los principales contratos de arrendamiento suscritos por el Grupo a 31 de diciembre de 2025 son los siguientes:

- Oficinas de 561 metros cuadrados sito en Barcelona, suscrito el 28 de junio de 2023 y con vencimiento en noviembre de 2026.
- Oficina de 671 metros cuadrados, sito en Castellón. Suscrito el 16 de abril de 2019, por periodo de catorce meses, prorrogado por mutuo acuerdo entre las partes por un plazo de cuatro años.
- Oficina de 207 metros cuadrados, sita en Madrid, suscrito el 1 de abril de 2022 por periodo inicial de 5 años.

A continuación, se muestra el impacto en el Estado consolidado de resultados de los ejercicios 2025 y 2024 de la aplicación de la NIIF 16:

Estado consolidado de resultados	2025	2024
Amortización de derechos de uso de inmuebles	(492.837)	(447.478)
Gastos financieros	(23.139)	(29.442)
Total	(515.976)	(476.920)

La deuda vinculada con los derechos de uso por activos en arrendamiento aparece registrada en los epígrafes “Deudas a largo plazo” y “Deudas a corto plazo” (Nota 13).

No son previsible futuras salidas de efectivo relacionadas con los derechos de uso que no estén incluidas en los pasivos por derecho de uso de activos en arrendamiento.

8. Inmovilizado material

A continuación, se muestra el movimiento del epígrafe “Inmovilizado material” durante los ejercicios 2025 y 2024:

Valores brutos	31-12-2025	31-12-2024
Saldo inicial	1.583.199	1.231.262
Altas	735.376	382.675
Altas por combinaciones de negocios (Nota 24)	10.736	-
Bajas	-	(38.987)
Diferencias de conversión	(12.677)	8.249
Saldo final	2.316.633	1.583.199
Amortización		
Saldo inicial	(557.371)	(397.844)
Dotación a la amortización	(245.201)	(194.534)
Bajas	-	37.520
Diferencias de conversión	5.393	(2.513)
Saldo final	(797.180)	(557.371)
Valor Neto	1.519.453	1.025.827

El saldo registrado en el epígrafe “Inmovilizado material” a 31 de diciembre de 2025 y 2024, corresponde en su práctica totalidad a equipos para el proceso de información y en costes incurridos en adecuación de oficinas.

En el ejercicio 2025 el movimiento registrado en el capítulo “Altas” se corresponde en su mayoría a los costes incurridos en la remodelación y en el equipamiento de nuevas oficinas arrendadas sitas en Panamá y Lugo.

El movimiento registrado en el capítulo “Altas” en el ejercicio 2024 correspondía en su mayoría a los costes incurridos en la remodelación y en el equipamiento de nuevas oficinas arrendadas sitas en Bogotá.

A continuación, se muestra el valor bruto de los elementos totalmente amortizados en uso a 31 de diciembre de 2025 y 2024:

Inmovilizado material	31-12-2025	31-12-2024
Instalaciones técnicas y otro inmovilizado	804.015	448.678

La política del Grupo es formalizar pólizas de seguros para cubrir los posibles riesgos a que están sujetos los diversos elementos de su inmovilizado material. Al cierre de los ejercicios 2025 y 2024 no existía déficit de cobertura alguno relacionado con dichos riesgos.

9. Negocios conjuntos y empresas asociadas

Negocios conjuntos

El supuesto que determina la configuración de un negocio conjunto es la influencia significativa por la intervención en las decisiones de explotación de esta. El Grupo, en Pavabits, S.L. -grupo dedicado a la digitalización de procesos administrativos-, dispone del 50% de los derechos políticos y de representación en el órgano de administración.

En la Nota 1 se muestra información cualitativa de las sociedades que el Grupo ha clasificado como negocios conjuntos.

Empresas asociadas

El supuesto que determina la configuración de una empresa asociada es la capacidad de ejercer una influencia significativa. El Grupo mantiene una participación en Blast Off Partners, S.L. sobre la que ejerce influencia significativa. Blast Off Partners, S.L. es una sociedad constituida el 17 de abril de 2015, y está especializada en la detección e impulso de ideas con un alto componente tecnológico, hacia negocios consolidados.

Movimiento del ejercicio

El movimiento del epígrafe "Inversiones contabilizadas aplicando el método de la participación" durante los ejercicios 2025 y 2024 es el siguiente:

Inversiones en empresas asociadas	Blast Off Partners, S.L.	Pavabits, S.L.	Total
Saldo al 31-12-2023	13.047	2.016.016	2.029.063
Adiciones	3.459	-	3.459
Bajas	-	(275.000)	(275.000)
Resultados	(3.671)	463.172	459.501
Saldo al 31-12-2024	12.835	2.204.188	2.217.022
Bajas	-	(250.000)	(250.000)
Resultados	(532)	643.877	643.345
Saldo al 31-12-2025	12.302	2.598.065	2.610.366

Las bajas registradas durante el ejercicio 2024 y 2025 se corresponden con dividendo distribuidos por Pavabits, S.L.

El importe acumulado de los activos, pasivos, ingresos ordinarios y resultados de los negocios conjuntos, obtenido de sus estados financieros correspondientes al 31 de diciembre de 2025 es el siguiente:

Sociedad	Activos	Pasivos	Ingresos ordinarios	Resultado del ejercicio
Blast Off Partners, S.L.	96.757	16.820	-	(2.787)
Pavabits, S.L. y dependientes	8.154.737	3.011.257	3.515.355	1.019.310
Total	8.251.855	3.027.374	3.515.355	1.011.818

El importe acumulado de los activos, pasivos, ingresos ordinarios y resultados de los negocios conjuntos, obtenido de sus estados financieros correspondientes al 31 de diciembre de 2024 es el siguiente:

Sociedad	Activos	Pasivos	Ingresos ordinarios	Resultado del ejercicio
Blast Off Partners, S.L.	97.118	16.117	-	(7.492)
Pavabits, S.L. y dependientes	7.596.494	3.240.767	3.105.400	1.079.375
Total	7.693.623	3.256.884	3.105.400	1.071.883

No existen ingresos y gastos registrados que deban formar parte del estado de resultado global y que no aparezcan registrados en la cuenta de pérdidas y ganancias de los negocios conjuntos.

Pavabits, S.L.

A continuación, se detallan los datos más significativos del estado consolidado de situación financiera de Pavabits, S.L. y dependientes. En el resto de los negocios conjuntos se ha omitido esta información por ser poco significativa.

BALANCE DE SITUACIÓN	31-12-2025	31-12-2024
ACTIVO NO CORRIENTE	6.703.419	6.208.103
Inmovilizado intangible	1.023.323	6.058.510
Inmovilizado material	51.846	72.607
Inversiones financieras a largo plazo	5.514.337	4.333
Activos por impuesto diferido	113.913	72.653
ACTIVO CORRIENTE	1.451.318	1.388.390
Existencias	4.197	10.826
Deudores comerciales y otras cuentas a cobrar	356.236	424.766
Inversiones en empresas del grupo y asociadas a corto plazo	(32.153)	(82.665)
Inversiones financieras a corto plazo	-	-
Periodificaciones	34.345	36.407
Efectivo y otros activos líquidos equivalentes	1.088.693	999.056
TOTAL ACTIVO	8.154.737	7.596.494

PATRIMONIO NETO	5.143.481	4.355.727
Capital	63.200	3.000
Reservas	2.250.972	963.352
(Dividendo a cuenta)	-	-
Otras aportaciones de socios	1.810.000	2.310.000
Resultado del ejercicio	1.019.310	1.079.375
PASIVO NO CORRIENTE	1.944.230	2.373.598
Deudas a largo plazo	1.944.230	2.373.598
PASIVO CORRIENTE	1.067.027	867.168
Deudas a corto plazo	411.610	324.372
Deudas con empresas del grupo y asociadas a corto plazo	(95)	160
Acreedores comerciales y otras cuentas a pagar	606.169	479.653
Periodificaciones	49.343	62.984
TOTAL PATRIMONIO NETO Y PASIVO	8.154.738	7.596.494

A continuación, se detallan los datos más significativos del estado consolidado de resultados de Pavabits, S.L. y dependientes:

CUENTA DE PÉRDIDAS y GANANCIAS	2025	2024
Importe neto de la cifra de negocios	3.515.355	3.105.400
Variación de existencias	(6.671)	(4.233)
Trabajos realizados por la empresa para su activo	221.620	245.561
Otros ingresos de explotación	8.388	(175.921)
Aprovisionamientos	(137.483)	-
Gastos de personal	(1.719.498)	(1.562.981)
Otros gastos de explotación	(290.264)	(252.912)
Amortización del inmovilizado	(148.503)	(144.282)
RESULTADO DE EXPLOTACIÓN	1.442.944	1.210.630
Ingresos financieros	10.583	16.019
Gastos financieros	(70.107)	(71.209)
RESULTADO FINANCIERO	(59.525)	(55.190)
RESULTADO ANTES DE IMPUESTOS	1.383.419	1.155.440
Impuesto sobre beneficios	(364.110)	(76.065)
RESULTADO DEL EJERCICIO	1.019.310	1.079.375

10. Activos financieros

Clasificación de activos financieros

A continuación, se muestra detalle de las categorías de activos financieros al 31 de diciembre de 2025:

Activos financieros	Coste amortizado	Valor razonable con cambios en resultado	Total
Inversiones financieras a largo plazo	979.471	610.233	1.589.704
- Instrumentos de patrimonio	-	610.233	610.233
- Créditos, derivados y otros	979.471	-	979.471
Total no corriente	979.471	610.233	1.589.704
Clientes por ventas y prestaciones de servicios	7.557.584	-	7.557.584
- Créditos, derivados y otros	7.557.584	-	7.557.584
Otros deudores	5.767	-	5.767
- Créditos, derivados y otros	5.767	-	5.767
Inversiones financieras a corto plazo	104.326	-	104.326
- Créditos, derivados y otros	104.326	-	104.326
Total corriente	7.667.677	-	7.667.677
Total	8.647.147	610.233	9.257.381

A continuación, se muestra detalle de las categorías de activos financieros al 31 de diciembre de 2024:

Activos financieros	Coste amortizado	Valor razonable con cambios en resultado	Total
Inversiones financieras a largo plazo	416.956	519.678	936.634
- Instrumentos de patrimonio	-	519.678	519.678
- Créditos, derivados y otros	416.956	-	416.956
Total no corriente	416.956	519.678	936.634
Clientes por ventas y prestaciones de servicios	9.694.405	-	9.694.405
- Créditos, derivados y otros	9.694.405	-	9.694.405
Otros deudores	3.576	-	3.576
- Créditos, derivados y otros	3.576	-	3.576
Partes relacionadas deudoras	86	-	86
- Créditos, derivados y otros	86	-	86
Inversiones financieras a corto plazo	109.809	-	109.809
- Créditos, derivados y otros	109.809	-	109.809
Total corriente	9.807.876	-	9.807.876
Total	10.224.832	519.678	10.744.510

Las tablas mostradas con anterioridad no incluyen los saldos mantenidos con Administraciones, a excepción del saldo pendiente de cobro de subvenciones concedidas (Nota 24).

Los administradores de la Sociedad dominante consideran que a 31 de diciembre de 2025 y 2024, el valor registrado en el capítulo "Coste amortizado" mostrado anteriormente no difiere de su valor razonable.

Valor razonable con cambios en resultado

El saldo registrado en el capítulo "Valor razonable con cambios en resultado" a largo plazo a 31 de diciembre de 2025 y 2024 corresponde a un fondo de inversión y acciones suscritas en entidades financieras y pignorados en garantía de avales y líneas de avales concedidas al Grupo. En el ejercicio 2025 se han realizado inversiones por importe de 139.055 euros (72.000 euros en 2024). El contrato de arrendamiento -que exige el mantenimiento de la garantía hasta su vencimiento-, vence en febrero de 2027.

Estos instrumentos de patrimonio se clasifican a valor razonable con cambios en resultados de conformidad, al no cumplir las condiciones para su valoración a coste amortizado. El Grupo no ha realizado la elección irrevocable prevista en el párrafo 5.7.5 de la NIIF 9 de presentar en otro resultado integral los cambios en el valor razonable de estos instrumentos de patrimonio,

Coste amortizado

Al 31 de diciembre de 2025, existen fianzas entregadas sin vencimiento establecido, por importe de 100.455 euros (mismo importe en 2024), que se han clasificado a largo plazo atendiendo a sus características.

Se muestra a continuación el detalle del capítulo "Coste amortizado" a corto plazo a 31 de diciembre de 2025 y 2024:

Activos financieros. Coste amortizado	31-12-2025	31-12-2024
Cientes por ventas y prestaciones de servicios	7.557.584	9.694.405
- Cuentas a cobrar	6.181.976	8.959.037
- Activos por contrato	1.375.607	735.368
Otros deudores	5.767	3.576
- Subvenciones pendientes de cobro	1.479	-
- Anticipos de remuneraciones	4.289	3.576
Partes relacionadas deudoras	-	86
- Clientes sociedades puestas en equivalencia	-	86
Inversiones financieras a corto plazo	104.326	109.809
- Fianzas entregadas	98.366	103.849
- Otros	5.960	5.960
Total	7.667.677	9.807.876

Cientes por ventas y prestaciones de servicios

A 31 de diciembre de 2025, el desglose del importe en libros y la provisión por pérdida esperada de los Clientes por ventas y prestaciones de servicios es el siguiente:

Cientes por ventas y prestaciones de servicios	No vencido	Hasta 90 días	Entre 91 y 180 días	Entre 181 y 365	Entre 366 y 730	Más de 730	Total
Saldo bruto	5.509.437	1.913.570	85.250	81.601	47.958	41.143	7.678.960
Pérdida esperada	(13.559)	(19.136)	(3.410)	(8.160)	(35.969)	(41.143)	(121.377)
Saldo Neto	5.522.996	1.894.435	81.840	73.441	11.990	-	7.557.583
Porcentaje pérdida esperada	0%	1%	4%	10%	75%	100%	1,58%

A 31 de diciembre de 2024, el desglose del importe en libros y la provisión por pérdida esperada de los Clientes por ventas y prestaciones de servicios es el siguiente:

Cientes por ventas y prestaciones de servicios	No vencido	Hasta 90 días	Entre 91 y 180 días	Entre 181 y 365	Entre 366 y 730	Más de 730	Total
Saldo bruto	7.376.494	2.055.034	234.668	66.087	61.433	30.244	9.823.960
Pérdida esperada	(16.604)	(20.550)	(9.387)	(6.609)	(46.075)	(30.244)	(129.469)
Saldo Neto	7.359.890	2.034.483	225.281	59.478	15.358	-	9.694.491
Porcentaje pérdida esperada	0%	1%	4%	10%	75%	100%	1,32%

A continuación, se muestra el movimiento de la provisión por pérdida esperada registrado durante los ejercicios 2025 y 2024:

Pérdida esperada	31-12-2025	31-12-2024
Saldo inicial	(129.469)	(135.810)
Alta combinación de negocios	(26.399)	-
Dotación	-	(17.489)
Reversión	34.490	23.830
Saldo final	(121.377)	(129.469)

Todo el saldo de la provisión registrado a 31 de diciembre de 2025 y 2024 procede de las cuentas a cobrar, en tanto que los activos por contrato aparecen registrados en el capítulo "No vencido".

A continuación, se muestra el movimiento de la provisión por deterioro registrada durante los ejercicios 2025 y 2024:

Provisión por deterioro	31-12-2025	31-12-2024
Saldo inicial	(192.068)	(217.703)
Dotación	(10.311)	(4.173)
Reversión	4.716	32.930
Aplicación	-	3.123
Diferencias de conversión	(12.158)	(6.245)
Saldo final	(209.821)	(192.068)

Durante el ejercicio 2025 el Grupo ha registrado 7.480 euros pérdidas por créditos incobrables, que no aparecen indicadas en la tabla anterior (33.616 euros en el ejercicio 2024).

Los administradores de la Sociedad dominante consideran que a 31 de diciembre de 2025 y 2024, el valor registrado en el epígrafe "Clientes por ventas y prestaciones de servicios" del Estado consolidado de situación financiera no difiere de su valor razonable.

Información relacionada con el Estado consolidado de resultados

Las pérdidas o ganancias netas procedentes de las distintas categorías de activos financieros, con indicación separada de los ingresos financieros calculados por la aplicación del método del tipo de interés efectivo a 31 de diciembre de 2025 y 2024, han sido las siguientes:

Activos	2025		2024	
	Pérdidas o ganancias netas	Ingresos financieros por TIE	Pérdidas o ganancias netas	Ingresos financieros por TIE
Coste amortizado	-	79.366	-	23.573
Total	-	79.366	-	23.573

11. Existencias

Se presenta a continuación el detalle del epígrafe "Existencias" a 31 de diciembre de 2025 y 2024:

Existencias	31-12-2025	31-12-2024
Servicios en curso	-	13.868
Equipo técnico	46.692	-
Anticipos a proveedores	20.960	11.017
Total	67.652	24.885

A 31 de diciembre de 2025, el saldo registrado en el epígrafe "Existencias" recoge el importe correspondiente a los anticipos a proveedores y las existencias físicas de equipamiento técnico necesario para la ejecución de determinados proyectos.

A 31 de diciembre de 2024, el saldo registrado en el epígrafe "Existencias" recogía el importe correspondiente a servicios prestados en el marco de proyectos de desarrollo e implantación de software pendientes de finalización, así como los anticipos a proveedores.

12. Patrimonio Neto

Capital escriturado y Prima de emisión

A 31 de diciembre de 2025 y 2024, el capital social de la Sociedad dominante asciende a 109.294 euros, representado por 2.732.362 acciones de 0,04 euros de valor nominal cada una, todas ellas de la misma clase, totalmente suscritas y desembolsadas, confiriendo los mismos derechos a sus tenedores.

A 31 de diciembre de 2025 y 2024, la prima de emisión asciende a 12.675.305 euros, sin existir ninguna restricción respecto a la misma.

A 31 de diciembre de 2025 World Wide Networks, S.L., mantiene una participación del 17,30% del capital social de la Sociedad Dominante, siendo la única persona jurídica con participación igual o superior al 10% del capital social de la Sociedad dominante.

Los objetivos de gestión de capital del Grupo son:

- Garantizar la capacidad del Grupo para continuar como empresa en funcionamiento
- Proporcionar un rendimiento adecuado a los accionistas mediante la fijación de precios de los productos y servicios de una manera que refleje el nivel de riesgo que implica el suministro de dichos bienes y servicios.

El Grupo realiza el seguimiento del capital sobre la base del importe en libros del patrimonio neto menos el efectivo y los equivalentes de efectivo.

La Dirección evalúa las necesidades de capital del Grupo con el fin de mantener una estructura de financiación global eficiente y evitar un apalancamiento excesivo. El Grupo gestiona la estructura de capital y la ajusta en función de la evolución de las condiciones económicas y de las características de riesgo de los activos. Con el fin de mantener o ajustar la estructura de capital, el Grupo podría valorar la conveniencia de emitir nuevas acciones.

A continuación, se resumen los importes gestionados como capital por el Grupo para los ejercicios sobre los que se informa:

	31-12-2025	31-12-2024
Patrimonio neto	13.737.190	11.272.330
Efectivo y equivalentes de efectivo	(7.395.002)	(3.568.560)
Financiación obtenida de terceros	7.625.365	7.376.809
Pasivos financieros	3.177.493	1.049.075
Financiación global	17.145.046	16.129.654
Ratio de financiación propia	44%	48%

Reservas

Reservas y resultados de ejercicios anteriores

Se presenta a continuación el detalle del epígrafe "Reservas" a 31 de diciembre de 2025 y 2024.

Reservas y resultados de ejercicios anteriores	31-12-2025	31-12-2024
Reserva legal de la sociedad dominante	21.859	21.859
Reservas voluntarias de la Sociedad dominante	1.215.906	751.358
Otras reservas de la Sociedad dominante	(3.562.865)	(2.843.947)
Reservas en sociedades consolidadas	1.809.758	87.602
Total	(515.342)	(1.983.128)

Reserva legal

De acuerdo con el Texto Refundido de la Ley de Sociedades de Capital, debe dotarse una cifra igual al 10% del beneficio del ejercicio a la reserva legal hasta que este alcance, al menos, el 20% del capital social. La reserva legal podrá utilizarse para aumentar el capital en la parte de su saldo que exceda del 10% del capital ya aumentado. Salvo para la finalidad mencionada anteriormente, y mientras no supere el 20% del capital social, esta reserva sólo podrá destinarse a la compensación de pérdidas y siempre que no existan otras reservas disponibles suficientes para este fin. A 31 de diciembre de 2025 y 2024, la reserva legal se encuentra totalmente constituida.

Reservas voluntarias de la Sociedad dominante

Las reservas voluntarias por importe de 1.215.906 euros al 31 de diciembre de 2025 (751.358 euros al 31 de diciembre de 2024), son de libre disposición.

Reservas en sociedades consolidadas

A continuación, se muestra el detalle de las reservas en sociedades consolidadas a 31 de diciembre de 2025 y 2024:

Reservas en sociedades consolidadas	31-12-2025	31-12-2024
Sociedades consolidadas por integración global	788.777	(473.878)
- Asintec Gestión, S.L.U.	102.745	(138.055)
- Sofistic, S.A.	193.448	(85.280)
- Iris Ekamat, S.L.U.	602.815	354.344
- Fama Systems, S.A.U.	635.810	152.699
- 480Devs, S.L.U.	54.324	(886)
- Sofistic, S.A.S.	(141.687)	(174.946)
- 480 Sofistic Corporation	(307.406)	(320.430)
- Sofistic, S.A. Costa Rica	(297.034)	(261.168)
- Cloud Factory, S.L.U.	30.435	26.882
- Cuatroochenta Sofistic Ecuador, S.A.S.	(27.038)	(27.038)
- Cuatroochenta Sofistic México, S.A.	(57.635)	-
Sociedades consolidadas por el método de la participación	1.020.981	561.480
- Pavabits, S.L.	1.047.664	584.492
- Blast Off Partners, S.L.	(26.683)	(23.012)
Total	1.809.758	87.602

Acciones propias

A continuación, se muestra el detalle de las acciones propias de la Sociedad dominante a 31 de diciembre de 2025 y 2024:

Fecha	Número	Valor nominal	Precio medio de adquisición	Coste total de adquisición
31-12-2025	39.601	0,04	14,75	584.080
31-12-2024	67.822	0,04	10,51	713.013

La tenencia de acciones propias obedece a la necesidad de dar cumplimiento a lo establecido en contrato formalizado con Banco de Sabadell, S.A. como proveedor de liquidez para dar cumplimiento a lo establecido en las Circulares de BME Growth 1/2020 y 5/2020.

Las operaciones realizadas por el proveedor de liquidez durante el ejercicio 2025 con acciones propias han supuesto un ingreso de 301.976 euros (gasto 67.749 euros durante el ejercicio 2024). Dicho importe se ha reconocido directamente en el Estado consolidado de cambios en el patrimonio neto.

Diferencias de conversión

El movimiento del epígrafe "Diferencias de conversión" del Estado consolidado de situación financiera durante los ejercicios 2025 y 2024 es el siguiente:

Diferencias de conversión	2025	2024
Saldo inicial	318	(87.281)
Entradas	(277.422)	154.554
Salidas	214.011	(66.955)
Saldo final	(63.093)	318

Socios minoritarios

A continuación, se muestra el movimiento del epígrafe "Socios externos" a 31 de diciembre de 2025 y 2024:

Socios minoritarios	Sofistic, S.A.
Saldo 31-12-2023	42.675
Resultado atribuido a socios externos	30.970
Otros movimientos	6.427
Saldo 31-12-2024	80.072
Resultado atribuido a socios externos	9.979
Otros movimientos	(12.780)
Saldo 31-12-2025	77.271

Resultado consolidado

A continuación, se presenta detalle de la aportación de cada sociedad incluida en el perímetro de consolidación al resultado consolidado del ejercicio 2025:

Sociedad	Beneficio / (pérdida)	Atribuible a socios externos	Atribuible a la Sociedad Dominante
Soluciones Cuatroochenta, S.A.	(106.036)	-	(106.036)
Asintec Gestión, S.L.U.	295.125	-	295.125
Sofistic, S.A.	(121.754)	9.979	(131.733)
Blast off Partners, S.L.	(532)	-	(532)
Iris Ekamat, S.L.U.	188.834	-	188.834
Fama Systems, S.A.U.	637.357	-	637.357
Pavabits, S.L.	643.877	-	643.877
Sofistic, S.A.S.	(126.829)	-	(126.829)
480 Devs, S.L.	13.690	-	13.690
480 Sofistic Corporation	(32)	-	(32)
Cloud Factory, S.L.U.	22.259	-	22.259
Sofistic, S.A. Costa Rica	219.856	-	219.856
Cuatroochenta Sofistic México, S.A.	(62.127)	-	(62.127)
3 & Punt Solucions Informàtiques, S.L.	156.191	-	156.191
Mar Payments Services, S.L.	287.934	-	287.934
Total	2.047.813	9.979	2.037.834

A continuación, se presenta detalle de la aportación de cada sociedad incluida en el perímetro de consolidación al resultado consolidado del ejercicio 2024:

Sociedad	Beneficio / (pérdida)	Atribuible a socios externos	Atribuible a la Sociedad Dominante
Soluciones Cuatroochenta, S.A.	(618.674)	-	(618.674)
Asintec Gestión, S.L.U.	240.800	-	240.800
Sofistic, S.A.	309.698	30.970	278.728
Blast off Partners, S.L.	(3.671)	-	(3.671)
Iris Ekamat, S.L.U.	248.471	-	248.471
Fama Systems, S.A.U.	483.111	-	483.111
Pavabits, S.L.	463.172	-	463.172
Sofistic, S.A.S.	33.259	-	33.259
480 Devs, S.L.	55.210	-	55.210
480 Sofistic Corporation	13.024	-	13.024
Cloud Factory, S.L.U.	3.553	-	3.553
Sofistic, S.A. Costa Rica	(35.866)	-	(35.866)
Cuatroochenta Sofistic México, S.A.	(57.635)	-	(57.635)
Total	1.134.452	30.970	1.103.482

13. Pasivos financieros

Clasificación de pasivos financieros

A continuación, se muestra detalle de las categorías de pasivos financieros al 31 de diciembre de 2025 y 2024:

Pasivos financieros	31-12-2025			31-12-2024	
	Coste amortizado	Valor razonable con cambios en resultados	Total	Coste amortizado	Total
Deudas a largo plazo	6.606.110	1.956.132	8.562.242	3.527.030	3.527.030
- Deuda con entidades de crédito	6.229.411	-	6.229.411	2.920.466	2.920.466
- Otras deudas	73.392	1.956.132	2.029.524	203.392	203.392
- Arrendamientos financieros	303.306	-	303.306	403.172	403.172
Total no corriente	6.606.110	1.956.132	8.562.242	3.527.030	3.527.030
Deudas a corto plazo	7.281.573	1.060.590	8.342.163	4.898.854	4.898.854
- Obligaciones y otros valores negociables	5.390.198	-	5.390.198	3.258.804	3.258.804
- Deuda con entidades de crédito	1.395.954	-	1.395.954	1.197.539	1.197.539
- Otras deudas	87.379	1.060.590	1.147.969	3.539	3.539
- Arrendamientos financieros	408.042	-	408.042	438.972	438.972
Acreedores comerciales y otras cuentas a pagar	5.629.063	-	5.629.063	6.852.805	6.852.805
- Derivados y otros	5.629.063	-	5.629.063	6.852.805	6.852.805
Partes relacionadas acreedoras	565	-	565	550	550
- Derivados y otros	565	-	565	550	550
Total corriente	12.426.050	1.060.590	13.486.640	11.752.209	11.752.209
Total	22.048.882	3.016.722	22.048.882	15.279.239	15.279.239

Las tablas mostradas con anterioridad no incluyen los saldos mantenidos con Administraciones Públicas (Nota 16).

Los administradores de la Sociedad dominante consideran que a 31 de diciembre de 2025 y 2024, el valor registrado en el Estado consolidado de situación financiera de los pasivos financieros valorados a coste amortizado no difiere de su valor razonable.

Deudas a largo plazo y corto plazo. Deudas con entidades de crédito

Durante el ejercicio 2025, el Grupo ha suscrito los siguientes contratos de financiación con entidades financieras:

- Préstamo suscrito por importe de 2.500.000 euros, con vencimiento en el ejercicio 2031.
- Préstamo suscrito por importe de 1.000.000 euros, con vencimiento en el ejercicio 2032.
- Préstamo suscrito por importe de 1.000.000 euros, con vencimiento en el ejercicio 2035.
- Préstamo suscrito por importe de 500.000 euros, con vencimiento en el ejercicio 2031.

Durante el ejercicio 2024, el Grupo suscribió los siguientes contratos de financiación con entidades financieras:

- Préstamo suscrito por importe de 1.000.000 euros, con vencimiento en el ejercicio 2029.
- Préstamo suscrito por importe de 300.000 euros, con vencimiento en el ejercicio 2027.

Adicionalmente, en el ejercicio 2024 se amortizó de forma anticipada un préstamo cuyo valor nominal a fecha de cancelación ascendía a 1.678.440 euros.

Deudas a corto plazo. Obligaciones y otros valores negociables

Obligaciones no garantizadas convertibles

El saldo registrado en el capítulo "Obligaciones y otros valores negociables" a 31 de diciembre de 2025 y 2024, corresponde a bonos emitidos por el Grupo.

La Junta General de la Sociedad dominante, en su reunión de fecha 23 de abril de 2025, aprobó la ejecución de una emisión de obligaciones no garantizadas convertibles en acciones de la Sociedad dominante, íntegramente suscritas por Eiffel Investment Group SAS, con vencimiento en el cuarto aniversario de su suscripción -2029-, por importe agregado de 2.000.016 euros.

Los bonos cuentan con un tipo de interés anual del 4% que se pagará trimestralmente y una prima de no conversión del 5% que se devengará siempre y cuando el precio de la acción se sitúe por debajo del precio de conversión. El acreedor dispone de la posibilidad de convertir los bonos en acciones desde el momento de la suscripción a un precio de conversión de 18 euros por acción.

La Junta General de la Sociedad dominante, en sus reuniones de fecha 28 de febrero de 2022 y 27 de junio de 2022, aprobó la ejecución de una emisión de obligaciones no garantizadas convertibles en acciones de la Sociedad dominante, íntegramente suscritas por Inveready Alternative Markets FCR con vencimiento en el quinto aniversario de su suscripción -2027-, por los importes suscritos y desembolsados que se indican a continuación.

- El 28 de febrero de 2022, fue emitido el primer tramo, conformado por 20 bonos de 100.000 euros de nominal.
- El 27 de junio de 2022, fue emitido el segundo tramo, conformado por 10 bonos de 100.000 euros de nominal.

Los bonos cuentan con un tipo de interés del 3,50% anual pagadero trimestralmente y un interés del 3,49% anual que se capitalizará trimestralmente y que se liquidará -o capitalizará-, en la fecha de vencimiento final.

Los bonistas tendrán derecho a solicitar la conversión en cualquier momento a partir del transcurso de 18 meses desde la fecha de suscripción. El precio de conversión fijado asciende a 18 euros por acción.

La totalidad del importe de las obligaciones no garantizadas convertibles emitidas ha sido registrado como un pasivo financiero en el capítulo "Obligaciones y otros valores negociables" por ser el valor razonable de un pasivo similar que no lleve asociado el componente de patrimonio superior al importe inicial de las obligaciones.

Deudas a largo plazo y corto plazo. Otras deudas

El saldo registrado a 31 de diciembre de 2025 el capítulo "Otras deudas" a largo plazo y corto plazo se corresponde con:

- Deuda por importe de 203.392 euros correspondiente a la combinación de negocios de Cloud Factory, S.L.U. con vencimiento final en julio de 2027.
- Deuda por importe de 569.330 euros correspondiente a la combinación de negocio de 3 & Punt Solucions Informatiques, S.L., con vencimiento final en abril de 2028 (Nota 24).
- Deuda por importe de 2.384.360 euros correspondiente a la combinación de negocios de Mar Payments Services, S.L., con vencimiento final en junio de 2028 (Nota 24).
- Pasivo financiero derivado del acuerdo suscrito con un empleado del Grupo, en virtud del cual este cedió acciones de la Sociedad dominante para que el Grupo pudiera atender compromisos de retribución mediante entrega en acciones de la Sociedad dominante. La Sociedad puede amortizar la deuda en la fecha

de vencimiento mediante la entrega del número de acciones prestadas o mediante liquidación en efectivo equivalente al valor de las acciones en la fecha de amortización.

El saldo registrado a 31 de diciembre de 2024 el capítulo "Otras deudas" a largo plazo y corto plazo se corresponde con la deuda por importe de 203.392 euros correspondiente a la combinación de negocios de Cloud Factory, S.L.U. con vencimiento final en julio de 2027.

Deudas a largo plazo y corto plazo. Arrendamientos financieros

El saldo registrado en el capítulo "Arrendamientos financieros" a largo plazo y corto plazo se corresponde con la pendiente por de los contratos de arrendamiento por la aplicación de lo contenido en la NIIF 16 por importe de 711.349 euros a 31 de diciembre de 2024 (842.144 euros a 31 de diciembre de 2024).

Clasificación por vencimientos

A continuación, se muestra el detalle por vencimientos de los saldos registrados en el epígrafe "Deudas a largo plazo" a 31 de diciembre de 2025:

Clasificación por vencimientos	2027	2028	2029	2030	>2030	Total
Deudas con entidades de crédito	1.452.225	1.364.737	1.357.069	1.030.356	1.025.024	6.229.411
Otras deudas	1.441.590	587.934	-	-	-	2.029.524
Arrendamientos financieros	130.208	90.762	21.034	10.709	50.594	303.306
Total	3.024.023	2.043.433	1.378.103	1.041.065	1.075.618	8.562.242

A continuación, se muestra el detalle por vencimientos de los saldos registrados en el epígrafe "Deudas a largo plazo" a 31 de diciembre de 2024:

Clasificación por vencimientos	2026	2027	2028	2029	>2029	Total
Deudas con entidades de crédito	932.115	731.278	613.792	504.649	138.632	2.920.466
Otras deudas	130.000	73.392	-	-	-	203.392
Arrendamientos financieros	335.337	53.922	13.913	-	-	403.172
Total	1.397.452	858.592	627.705	504.649	138.632	3.527.030

Información relacionada con el Estado consolidado de resultados

Las pérdidas o ganancias netas procedentes de las distintas categorías de pasivos financieros, con indicación separada de los gastos financieros calculados por la aplicación del método del tipo de interés efectivo a 31 de diciembre de 2025 y 2024, han sido las siguientes:

Pasivos Financieros	2025		2024	
	Pérdidas o ganancias netas	Gastos financieros por TIE	Pérdidas o ganancias netas	Gastos financieros por TIE
Coste amortizado	292.217	(813.317)	-	(564.085)
Total	292.217	(813.317)	-	(564.085)

Acreeedores comerciales y otras cuentas a pagar

A continuación, se muestra el detalle del epígrafe del Estado consolidado de situación financiera "Acreeedores comerciales y otras cuentas a pagar" al 31 de diciembre de 2025 y 2024:

Concepto	31-12-2025	31-12-2024
Proveedores	2.929.520	2.692.093
Pasivos por impuesto corriente	129.765	243.978
Personal (remuneraciones pendientes de pago)	1.026.187	713.326
Anticipos de clientes	1.000.243	1.581.623
Acreedores varios	673.113	1.865.763
Otras deudas con Administraciones Públicas	2.132.680	1.606.091
Total	7.891.508	8.702.874

Proveedores y acreedores varios

A efectos de lo establecido en la disposición adicional segunda de la Ley 31/2014, de 3 de diciembre por la que se modifica la Ley de Sociedades de Capital y de conformidad con la Resolución de 29 de febrero de 2016 del Instituto de Contabilidad y Auditoría de Cuentas, se incluye a continuación un detalle con el periodo medio de pago a proveedores, ratio de las operaciones pagadas, ratio de las operaciones pendientes de pago, el total de pagos realizados y el total de pagos pendientes:

	2025	2024
Periodo medio de pago a proveedores (días)	36	32
Ratio de operaciones pagadas (días)	36	33
Ratio de operaciones pendientes de pago (días)	37	27
Total pagos realizados (importe)	17.734.444	11.625.253
Total pagos pendientes (importe)	2.895.405	3.333.804
Volumen de facturas pagadas dentro del plazo legal (importe)	13.448.690	9.622.289
Número de facturas pagadas dentro del plazo legal (nº)	8.167	9.457
Volumen de facturas pagadas dentro del plazo legal (%)	76%	83%
Número de facturas pagadas dentro del plazo legal (%)	94%	91%

Personal (remuneraciones pendientes de pago)

El saldo registrado en el capítulo "Personal (remuneraciones pendientes de pago)" a 31 de diciembre de 2025 y 2024 se corresponde con la retribución variable devengada durante el ejercicio por la totalidad de la plantilla y pendiente de liquidación.

Anticipos de clientes

El saldo registrado a 31 de diciembre de 2025 y 2024 en el capítulo "Anticipos de clientes" se corresponde con los importes facturados a los clientes en concepto de desarrollos e implantaciones, que a fecha del Estado consolidado de situación financiera pendientes de desempeño (Nota 17).

14. Información sobre la naturaleza y el nivel de riesgo

La gestión de los riesgos financieros está centralizada en la dirección financiera, la cual tiene establecidos los mecanismos necesarios para controlar la exposición a las variaciones en los tipos de interés y tipos de cambio, así como a los riesgos de crédito y liquidez. A continuación, se indican los principales riesgos financieros que impactan al Grupo:

Riesgo de tipo de cambio

Consecuencia de su carácter multinacional, el Grupo está expuesto a riesgos de tipo de cambio derivados de la fluctuación de las divisas de los diferentes países en los que opera y la divisa funcional.

El riesgo de tipo de cambio se concentra principalmente en las ventas a países de Latinoamérica no dolarizados cuando no se logra un acuerdo con el cliente para llevar a cabo la transacción económica referenciada al dólar estadounidense. Este tipo de operaciones tiene un peso poco significativo en el conjunto del Grupo. En el ejercicio 2025, el 30% de las ventas fueron realizadas en dólares estadounidenses (29% a 31 de diciembre de 2024) y el 9% en pesos colombianos (14% a 31 de diciembre de 2024). A 31 de diciembre de 2025, el 26% de los activos monetarios son en dólares estadounidenses (44% a 31 de diciembre de 2024) y el 10% en pesos colombianos (10% a 31 de diciembre de 2024).

Al objeto de reducir la exposición al tipo de cambio y mitigar el riesgo, el Grupo tiene implantada una estrategia que entre otros comprende:

- Monitorizar en todo momento las fluctuaciones entre las diferentes divisas en las que opera y el saldo en cada una de las divisas, al objeto de disponer de información actualizada que permita ser ágil en la toma de decisiones relevantes para mitigar cualquier posible impacto negativo derivado de la fluctuación de alguna de las divisas en las que opera.
- Mantener el saldo mínimo e indispensable en efectivo e inversiones en divisas, necesario para la operativa normal, que permita minimizar los impactos en caso de fluctuación desfavorable para los intereses del Grupo.
- Adecuar los flujos de entrada de efectivo en divisas con los flujos de salida de efectivo en divisas, produciéndose así una cobertura natural.

El análisis de sensibilidad de las monedas a las que el Grupo tiene una exposición significativa muestra el poco impacto patrimonial de las potenciales fluctuaciones negativas:

Moneda	Fluctuación	Impacto patrimonial
Dólares (EE.UU.)	10%	(14.727)
Pesos (Colombia)	10%	(8.548)

Riesgo de tipo de interés

A 31 de diciembre de 2025, el valor nominal de la deuda con coste financiero del grupo asciende a 12.603.230 euros. A dicha fecha, el 60% de la deuda pendiente con coste esta referenciada a tipos de interés fijo, estando el resto de deuda referenciada al Euribor (68% a 31 de diciembre de 2024). Un incremento en los tipos de interés tendría un impacto limitado en los flujos de caja del Grupo. A continuación, se presenta detalle del impacto estimado en las fluctuaciones de los tipos de interés en los resultados, patrimonio y flujos de caja del Grupo:

Variación interés (p.b)	2025	2024
(100)	51.629	23.503
100	(51.629)	(23.503)
150	(77.443)	(35.255)

Como consecuencia, la variación en los tipos de interés tendría un impacto limitado o poco significativo durante los próximos doce meses en los flujos de caja del Grupo.

Riesgo de crédito

El riesgo de crédito corresponde al riesgo que una entidad incumpla como contraparte de un activo financiero y provoque una pérdida al Grupo por no cumplir con su obligación. Están expuestos al riesgo de crédito los activos financieros monetarios en los que la contraparte debe entregar una contraprestación económica para su cancelación.

El Grupo considera que la contraparte incumple su obligación cuando los activos financieros no son liquidados en la forma y fecha establecidas contractualmente sin que haya causa justa o comunicación por parte de la contraparte que justifique el incumplimiento contractual.

Con carácter general se mantiene la tesorería y activos líquidos equivalentes en entidades financieras de elevado nivel crediticio. Asimismo, no existe una concentración significativa del riesgo de crédito con terceros.

A 31 de diciembre de 2025, el 78% de los activos monetarios (sin considerar el efectivo), corresponden a saldos procedentes de contratos con clientes (87% a 31 de diciembre de 2024), cuyo saldo aparece registrado en el epígrafe "Clientes por ventas y prestación de servicios".

A pesar de que un cliente de forma individual representa 10% de los saldos a 31 de diciembre de 2025 (33% a 31 de diciembre de 2024), este no representa un riesgo significativo en tanto que el saldo se corresponde con la facturación por anticipado del servicio a prestar durante los próximos 5 años. La cartera de clientes activa del Grupo destaca por su gran diversidad sectorial, por lo que los administradores de la Sociedad dominante consideran que la evolución negativa de ciertos sectores no sería causante un notable descenso de la calidad crediticia de los saldos comerciales.

Adicionalmente, cuando el Grupo comercializa productos de terceros, en la medida de lo posible intenta trasladar parte del riesgo de crédito al cliente, mediante la suscripción de contratos que contengan cláusulas que cubran estos riesgos.

Adicionalmente, el Grupo ha aplicado el modelo de pérdida esperada simplificado contenido en la NIIF 9 (Nota 10). Bajo este modelo, el Grupo contabiliza la pérdida esperada del saldo procedente de los contratos con clientes, así como los cambios en esta a cada fecha de presentación, para así reflejar los cambios en el perfil de riesgo de crédito. Para el cálculo de la pérdida esperada, el Grupo se basa en la experiencia histórica de pérdidas registradas en cada uno de los tramos temporales en lo que son clasificados los saldos registrados en el epígrafe "Clientes por ventas y prestación de servicios". En la Nota 10 se presenta detalle de la provisión por pérdida esperada y del saldo registrado en cada uno de los tramos temporales en los que el Grupo segmenta el epígrafe "Clientes por ventas y prestación de servicios". El Grupo monitoriza variables macroeconómicas, como el boletín estadístico del Banco de España, que contiene datos estadísticos relativos a la morosidad. Ante cambios significativos ante estas variables macroeconómicas, el Grupo ajusta los porcentajes de pérdida esperada. A 31 de diciembre de 2025, la morosidad bancaria en España asciende a 2,71% frente al 3,32% a 31 de diciembre de 2024. Al tratarse de un cambio poco significativo, el Grupo no ha adaptado los porcentajes de pérdida esperada respecto a los utilizados en 2024.

Complementariamente, el Grupo registra provisiones por deterioro y pérdidas de saldos comerciales cuando, tras realizar un seguimiento individualizado, se evidencia un riesgo de crédito elevado. El Grupo de baja un activo cuando existe resolución judicial que no conlleve su cobro o cuando la contraparte se encuentre en situación concursal o en proceso de liquidación, aunque de forma previa el activo este completamente provisionado.

El departamento financiero, constantemente, monitoriza el saldo por cliente y los saldos vencidos, con el fin de evitar la concentración riesgos. Cuando se identifica algún cliente con un riesgo específico superior al general de la cartera -por elevada concentración o por incumplimiento-, el departamento financiero empieza a hacer un seguimiento individualizado y toma medidas correctoras consensuadas con los departamentos de negocio.

Riesgo de liquidez

El Grupo trata la tesorería de todas las sociedades que lo componen de forma centralizada. El departamento financiero es el responsable de gestionar la liquidez para cubrir en todo momento las necesidades operativas.

Para mitigar el riesgo, el departamento financiero monitoriza en todo momento las proyecciones financieras y de tesorería con el fin de asegurar que en todo momento la liquidez es suficiente para atender las necesidades.

Adicionalmente, a 31 de diciembre de 2025, el Grupo dispone de tesorería por importe de 7.395.002 euros (15% del activo total) (3.568.560 euros y 9% del activo total a 31 de diciembre de 2024) y de líneas de financiación disponible y no dispuestas por importe de 900.000 euros, de las que se podría disponer en cualquier momento (mismo importe a 31 de diciembre de 2024).

Préstamos suscritos y obligaciones convertibles emitidas por el Grupo, cuyo coste amortizado a 31 de diciembre de 2025 asciende a 3.390.182 euros disponen de *covenants* financieros (3.258.804 euros a 31 de diciembre de 2024). El incumplimiento de estas cláusulas por parte del Grupo, faculta a los acreedores a incrementar el tipo de interés o liquidar los pasivos de forma anticipada. A 31 de diciembre de 2025, el Grupo cumple con todos los *covenants* financieros.

El coste amortizado de la deuda del Grupo a 31 de diciembre de 2025 asciende a 16.904.405 euros (8.425.884 euros a 31 de diciembre de 2024). El detalle de vencimientos de deuda del Grupo se detalla en la Nota 13. Las proyecciones elaboradas por la dirección ponen de manifiesto la capacidad de atender por parte del grupo las obligaciones en la fecha y forma contractualmente establecidas.

Riesgos operativos

Cuatroochenta presta diferentes tipos de servicios y, en el desarrollo de los mismos, tiene acceso a información y documentación sensible de los clientes. Adicionalmente, internamente también se maneja información sensible para el negocio y la evolución de la compañía. El departamento de Seguridad Interna, liderado por el CISO, promueve de forma transversal una serie de políticas, normativas y procedimientos que pretenden minimizar los riesgos inherentes tanto a la misma información como a los diferentes activos que conforman nuestra infraestructura y la propia operativa de la compañía. Para ello, se implementa una estrategia de seguridad basada en reconocidos controles que, para su cumplimiento, se apoyan tanto en una sólida arquitectura tecnológica, como en el modelado de la operativa habitual en base a procedimientos, su respectiva cobertura legal y la transferencia del riesgo residual. Todo esto, aunque se aplica de forma transversal a todo el Grupo, en base a los alcances definidos por negocio, es auditado y validado de forma objetiva por terceros reconocidos en base a estándares de referencia a nivel nacional e internacional. Concretamente, actualmente, Cuatroochenta cuenta con las siguientes certificaciones y acreditaciones:

- El Centro de Operaciones de Seguridad (SOC) de Sofistic ha logrado el reconocimiento como miembro de FIRST, el Foro de Respuesta a Incidentes y Equipos de Seguridad. Con un exigente proceso de incorporación, la certificación FIRST reconoce la calidad del SOC de Sofistic como centro de seguridad especializado en sectores críticos. Desde ese momento somos miembros activos de la comunidad.
- El SOC de Sofistic es miembro del foro CSIRT.es, reconociendo las buenas prácticas aplicadas y convirtiéndose en uno de los CSIRT reconocidos en el ámbito nacional. Desde ese momento somos miembros activos de la comunidad.
- Desde finales de 2024, el SOC de Sofistic refuerza su posición como referente en ciberseguridad al ser miembro de la Red Nacional de SOC (RNS), un reconocimiento que avala nuestro compromiso con la colaboración, la excelencia operativa y la contribución activa al ecosistema nacional de defensa digital. Además, haber alcanzado la categoría de miembro de nivel oro destaca nuestro alto grado de participación, la calidad de nuestros procesos y la continua aportación de inteligencia, capacidades y buenas prácticas que fortalecen la seguridad de todo el país.
- Fama Systems, S.A.U. dispone de la certificación ISO 14001 Sistemas de gestión ambiental. El propósito de esta Norma Internacional es proporcionar a las organizaciones un marco de referencia para proteger el medio ambiente y responder a las condiciones ambientales cambiantes, en equilibrio con las necesidades

socioeconómicas. Esta norma específica requisitos que permitan que una organización logre los resultados previstos que ha establecido para su sistema de gestión ambiental.

- Certificación ISO 27001 Seguridad y Privacidad de la Información, para los alcances de Desarrollo a Medida, SOC Sofistic y FAMA. El estándar ISO 27001:2013 para los Sistemas Gestión de la Seguridad de la Información permite a las organizaciones la evaluación del riesgo y la aplicación de los controles necesarios para mitigarlos o eliminarlos, certificando el aseguramiento, la confidencialidad e integridad de los datos y de la información, así como de los sistemas que la procesan.
- El Grupo dispone del certificado del Esquema Nacional de Seguridad, adaptándose a la nueva versión del Real Decreto 311/2022, por el que se regula el Esquema Nacional de Seguridad (ENS) en el ámbito de la Administración electrónica, para los alcances de CheckingPlan, SOC Sofistic y FAMA. El ENS persigue los siguientes grandes objetivos: crear las condiciones necesarias de seguridad en el uso de los medios electrónicos, a través de medidas para garantizar la seguridad de los sistemas, los datos, las comunicaciones, y los servicios electrónicos, que permita el ejercicio de derechos y el cumplimiento de deberes a través de estos medios, promover la gestión continuada de la seguridad, promover la prevención, detección y corrección, para una mejor resiliencia en el escenario de ciberamenazas y ciberataques, promover un tratamiento homogéneo de la seguridad que facilite la cooperación en la prestación de servicios públicos digitales cuando participan diversas entidades, y servir de modelo de buenas prácticas, en línea con lo apuntado en las recomendaciones de la OCDE Digital Security Risk Management for Economic and Social Prosperity OECD Recommendation and Companion Document.
- FAMA dispone de la certificación ISO 22301 sobre el Sistema de Gestión de la Continuidad de Negocio. La norma UNE-EN ISO 22301:2020 supone la puesta en marcha y aplicación de controles y medidas para gestionar los riesgos generales a los que esté expuesta la continuidad del negocio de una organización.
- A finales de 2025 FAMA amplía su compromiso con la seguridad y privacidad de los datos con dos nuevas certificaciones: ISO/IEC 27017:2021 e ISO/IEC 27701:2021. La implantación conjunta de ISO 27017 para la seguridad en entornos cloud e ISO 27701 para la gestión de la privacidad supone un salto cualitativo en la confianza y resiliencia de cualquier organización. Mientras la ISO 27017 aporta controles específicos para proteger infraestructuras, servicios y datos en la nube (un entorno donde las amenazas evolucionan con gran rapidez), la ISO 27701 amplía el marco de seguridad hacia la protección integral de la información personal, alineando procesos con normativas de privacidad como el GDPR. Ambas normas fortalecen la gobernanza del dato, reducen riesgos operativos y regulatorios, y demuestran a clientes, partners y organismos que la organización aplica las mejores prácticas internacionales en ciberseguridad, privacidad y cumplimiento.
- A finales de 2025, FAMA se certifica en ISO/IEC 20000-1:2018. La implantación de ISO 20000, el estándar internacional para la gestión de servicios de TI, aporta un valor estratégico al garantizar que los servicios tecnológicos se diseñan, entregan y mejoran bajo un marco sólido, eficiente y orientado al negocio. Esta norma impulsa la estandarización de procesos, la calidad del servicio y la mejora continua, asegurando una operación más predecible y alineada con las necesidades de los usuarios y de la organización.
- A finales de 2024 se extendió la certificación ISO9001 a todo el grupo Cuatroochenta. La implantación de ISO 9001, el estándar internacional de gestión de la calidad, aporta un valor transversal y estratégico a cualquier organización al establecer un marco sólido para optimizar procesos, aumentar la eficiencia y centrar toda la operación en la satisfacción del cliente. Esta norma impulsa una cultura de mejora continua, donde cada actividad se orienta a reducir errores, anticipar necesidades y ofrecer productos y servicios consistentes y fiables. Además, refuerza la toma de decisiones basada en datos, facilita la integración con

otros sistemas de gestión y demuestra al mercado un compromiso firme con la excelencia y la calidad, fortaleciendo la confianza de clientes, partners y stakeholders.

- En enero de 2025, se renueva la certificación SOC2 Type II para el alcance del Centro de Operaciones de Seguridad (SOC) de Sofistic. El informe “Systems and Organizations Controls 2”, (o SOC 2) es emitido bajo un marco utilizado para ayudar a las empresas a demostrar los controles de seguridad que existen para proteger los datos de los clientes en la nube. Estos controles pasaron a conocerse como los Principios de los Servicios de Confianza: Seguridad, Disponibilidad, Integridad del Proceso, Confidencialidad y, por último, Privacidad. Por otro lado, la auditoría SOC 2 de tipo 2 verifica, no sólo la correcta implantación de los controles internos, sino la eficacia operativa de los mismos a largo plazo.
- El Grupo cuenta con un sistema de compliance penal para toda la organización, en atención a su estructura y líneas de negocio desarrolladas. Los principales elementos de este sistema son el Código Ético, la Política Anticorrupción y el Canal de Denuncias. El código ético de Cuatroochenta es la recopilación de los valores, principios y pautas éticas y de conducta que conforman nuestra cultura organizacional. Por su parte, la Política Anticorrupción recoge la regulación de la entrega y recepción de regalos, obsequios y presentes con el objetivo de evitar malas prácticas empresariales. Finalmente, el Canal de Denuncias es una herramienta que permite a los empleados y a otras personas alertar confidencialmente a Cuatroochenta sobre sospechas de mala conducta. Es una herramienta importante para reducir los riesgos y crear confianza, ya que nos permite detectar la mala conducta en una etapa temprana. Los canales de denuncias previenen que las personas cometan actos de fraude, corrupción, acoso y otras acciones indebidas.

Otras consideraciones

Riesgos macroeconómicos

Los Administradores de la Sociedad dominante han evaluado el impacto del entorno macroeconómico actual sobre la actividad y la situación financiera del Grupo. A lo largo del ejercicio 2025, la economía española y mundial ha mantenido una senda de crecimiento sostenido, si bien persisten incertidumbres derivadas de la evolución de la política monetaria del Banco Central Europeo, las tensiones comerciales internacionales —en particular las derivadas de la imposición de aranceles por parte de Estados Unidos y las consiguientes medidas de reciprocidad—, la volatilidad de los mercados energéticos y la persistencia de presiones inflacionistas en determinados sectores. Asimismo, los Administradores han considerado el posible efecto de las variaciones en los tipos de interés sobre el coste financiero del Grupo y sobre la capacidad de pago de sus clientes.

Tras el análisis realizado, los Administradores han concluido que estos factores macroeconómicos no han tenido un impacto significativo sobre la actividad del Grupo durante el ejercicio 2025. La diversificación sectorial de la cartera de clientes, la ausencia de endeudamiento financiero relevante y la naturaleza recurrente de los servicios prestados por el Grupo mitigan la exposición a las fluctuaciones del ciclo económico. Adicionalmente, tal y como se describe en la política de gestión del riesgo de crédito, la tasa de morosidad del sistema crediticio español se ha situado en niveles históricamente reducidos al cierre del ejercicio, lo que corrobora que el entorno macroeconómico no ha supuesto un deterioro de la calidad crediticia general que requiera ajustes adicionales en la estimación de la pérdida esperada de los saldos comerciales del Grupo.

No obstante lo anterior, los Administradores de la Sociedad dominante continuarán vigilando la evolución del entorno macroeconómico y su potencial incidencia sobre la actividad y los estados financieros del Grupo.

Riesgo ambientales

El Grupo, como consecuencia de su actividad, tiene un impacto ambiental limitado, sin embargo, dispone de normativas internas y equipos de trabajo cuyos objetivos se centran en disminuir el consumo de recursos y mejorar la eficiencia del modo en el que estos son consumidos.

Riesgos geopolíticos

A la fecha de formulación de las presentes cuentas anuales consolidadas, persisten diversos conflictos geopolíticos de relevancia internacional, entre los que destacan la guerra en Ucrania y el conflicto en Oriente Medio. Los Administradores de la Sociedad dominante han evaluado el potencial impacto de estos conflictos sobre la actividad y la situación financiera del Grupo, concluyendo que no tienen un efecto significativo sobre las mismas. El Grupo no mantiene relaciones comerciales, activos, ni operaciones en las regiones directamente afectadas por dichos conflictos, ni cuenta con clientes o proveedores significativos domiciliados en las mismas

15. Valor razonable de activos y pasivos financieros

Activos financieros

A continuación, se muestra detalle de los activos financieros valorados a valor razonable del Estado de situación financiera consolidado a 31 de diciembre de 2025 y 2024:

Activos financieros	31-12-2025		31-12-2024	
	Nivel 1	Total	Nivel 1	Total
Activo no corriente				
Inversiones financieras a largo plazo	610.233	610.233	519.678	519.678
Total	610.233	610.233	519.678	519.678

Los activos financieros clasificados en el nivel 1 corresponden a participaciones en un fondo de inversión cotizado y acciones suscritas en entidades financieras, pignoradas en garantía de avales y líneas de avales concedidas al Grupo. Su valor razonable se determina a partir de los precios de cotización en los mercados activos.

Pasivos financieros

A continuación, se muestra detalle de los pasivos financieros valorados a valor razonable del Estado de situación financiera consolidado a 31 de diciembre de 2025 y 2024:

Pasivos financieros	31-12-2025		
	Nivel 1	Nivel 3	Total
Pasivo no corriente			
Otras deudas	63.033	1.893.100	1.956.132
Pasivo corriente			
Otras deudas	-	1.060.590	1.060.590
Total	63.033	2.953.690	3.016.722

Los pasivos financieros clasificados en el nivel 1 corresponden a acuerdo suscrito con un empleado del Grupo, en virtud del cual este cedió acciones de la Sociedad dominante para que el Grupo pudiera atender compromisos de retribución mediante entrega en acciones de la Sociedad dominante. Su valor razonable se determina a partir de los precios de cotización en los mercados activos.

Los pasivos financieros clasificados en el nivel 3 corresponden a contraprestaciones contingentes derivadas de las combinaciones de negocios realizadas durante el ejercicio 2025 (Nota 24). A 31 de diciembre de 2024 el Grupo no dispone de ningún pasivo financiero valorado a valor razonable.

El valor razonable de las contraprestaciones contingentes se determina mediante la estimación de los flujos de efectivo esperados y estimando la probabilidad del cumplimiento de las condiciones contractuales pactadas (permanencia de personal clave y consecución de objetivos de EBITDA), descontados a una tasa que refleja el valor temporal del dinero y el riesgo de crédito de la obligación. La valoración se actualiza en cada fecha de cierre, reconociéndose las variaciones de valor razonable en el epígrafe "Variación de valor razonable en instrumentos financieros" del Estado consolidado de resultados.

Los principales datos no observables utilizados en la valoración de las contraprestaciones contingentes son:

- Proyecciones de EBITDA basadas en los planes de negocio de las sociedades adquiridas y evaluación por parte de la dirección de las probabilidades de cumplimiento y de las probabilidades de permanencia de los perfiles profesionales claves exigidos.
- Tasa de descuento que refleje el valor temporal del dinero.

Conciliación del movimiento de nivel 3

A continuación, se muestra la conciliación del valor razonable de los pasivos financieros a valor razonable -pagos contingentes de las adquisiciones de 3&Punt Solucions Informàtiques, S.L. y de Mar Payments Services, S.L.- de nivel 3:

Pagos contingentes	3&Punt Solucions Informàtiques, S.L.	Mar Payments Services, S.L.	Total
Reconocimiento inicial (fecha de adquisición)	852.103	2.519.179	3.371.282
Variación de valor razonable reconocida en resultados	(292.217)	-	(292.217)
Devengo de intereses	9.444	(134.819)	(125.375)
Saldo a 31-12-2025	569.330	2.384.360	2.953.690

La variación de valor razonable en el pago contingente de 3&Punt Solucions Informàtiques, S.L. se corresponde con la no consecución de los objetivos de EBITDA establecidos para el ejercicio finalizado el 31 de diciembre de 2025. Las estimaciones de los administradores del Grupo es que los objetivos de EBITDA y permanencia de los ejercicios 2026 y 2027 se cumplan y en consecuencia el pago contingente se materialice.

A 31 de diciembre de 2025, tras validar el cumplimiento de los objetivos de EBITDA de 2025, los pagos contingentes de Mar Payments Services, S.L. solo están sujetos a el cumplimiento de los objetivos de permanencia. La estimación de los administradores del Grupo es que los objetivos de permanencia se cumplan.

16. Situación fiscal

Conciliación entre resultado contable consolidado y sumas de bases imponibles

A continuación, se presenta la conciliación entre el resultado contable consolidado y la suma de bases imponibles del perímetro de consolidación de los ejercicios 2025 y 2024:

	2025		2024	
	Importe	%	Importe	%
Resultado consolidado antes de impuestos	2.294.586		1.299.567	
Gasto por impuesto teórico	(573.646)	(25,0%)	(324.892)	(25,0%)
Efecto fiscal de las diferencias permanentes:				
Ajustes de consolidación	147.930	6,4%	18.312	1,4%
Resultado de sociedades por el método de la participación	160.836	7,0%	114.875	8,8%
Dividendos de partes vinculadas (exención por participación)	59.375	2,6%	65.312	5,0%
Ajustes por tributación por volumen de facturación	(75.507)	(3,3%)	-	-
Otras diferencias permanentes	(11.970)	(0,5%)	(3.022)	(0,2%)
Efecto de tipos impositivos distintos al 25% en entidades del Grupo	23.864	1,0%	(35.888)	(2,8%)
Correcciones de impuesto de ejercicios anteriores	22.346	1,0%	187	0,0%
Total gasto por impuesto sobre beneficios	(246.772)	(10,8%)	(165.116)	(12,7%)

El tipo de gravamen aplicado varía en función de la jurisdicción. En España, el tipo impositivo soportado asciende al 25%, en República Dominicana al 27%, en Panamá al 30%, y en Costa Rica, Colombia y México al 35%.

La base imponible de las sociedades que operan en Latinoamérica se confecciona en función de la fecha en la que se emite la factura y no en función del principio de devengo. En el ejercicio 2025, la base imponible de Sofistic S.A. se corresponde con su facturación.

Desglose de gasto / (ingreso) por Impuesto sobre Sociedades

El desglose del gasto / (ingreso) por Impuesto sobre Sociedades de los ejercicios 2025 y 2024 es el siguiente:

	2025	2024
Impuesto corriente	(737.570)	(540.217)
Variación impuesto diferido: Activo		
Diferencias temporarias	51.876	111.257
Bases imposables negativas	275.929	53.560
Variación impuesto diferido: Pasivo		
Diferencias temporarias	140.647	209.099
Corrección provisión años anteriores	22.346	187
Impuesto sobre beneficios	(246.772)	(165.116)

Saldos con Administraciones Públicas

A continuación, se presenta detalle de los saldos con Administraciones Públicas a 31 de diciembre de 2025 y 2024:

	31-12-2025	31-12-2024
Saldos deudores:		
Activos por impuesto diferido	777.516	449.711
Activos por impuesto corriente	317.033	325.147
Otros deudores	131.953	24.208
- Subvenciones	1.479	-
- Retenciones y pagos a cuenta	157.156	638
- Impuesto Valor Añadido	(26.683)	23.570
- Seguridad social	212	-
Saldos acreedores:		
Pasivos por impuesto diferido	(1.799.209)	(1.258.233)
Pasivos por impuesto corriente	(129.765)	(243.978)
Otros acreedores	(2.132.680)	(1.606.091)
- Impuesto Valor Añadido	(1.055.780)	(898.706)
- Seguridad Social	(595.292)	(431.053)
- Retenciones	(481.608)	(276.332)

Activos por impuesto diferido

A continuación, se presenta detalle del epígrafe "Activos por impuesto diferido" del Estado consolidado de situación financiera a 31 de diciembre de 2025 y 2024:

Activos por impuesto diferido	31-12-2025	31-12-2024
Créditos por bases imponibles negativas	388.600	112.671
Activos por diferencias temporarias deducibles		
Deterioro de inversiones financieras	33.770	33.770
Amortizaciones	24.461	24.019
Deducciones y bonificaciones		13.465
Bonus empleados	225.791	185.627
Fraccionamiento ingresos	104.894	80.159
Total	777.516	449.711

Los activos por impuesto diferido indicados anteriormente han sido registrados en el balance de situación por considerar los administradores que, conforme a la mejor estimación sobre los resultados futuros de las Sociedades del Grupo, incluyendo determinadas actuaciones de planificación fiscal, es probable que dichos activos sean recuperados.

El detalle de los importes y plazos de aplicación de las bases imponibles negativas en 2025 y 2024, es el siguiente:

Año generación	31-12-2025	31-12-2024
Año 2020	-	124.988
Año 2021	-	62.611
Año 2023	58.155	58.155
Año 2024	570	633
Año 2025	329.875	-
Total	388.600	246.387

Todas las bases imponible negativas pendientes de compensación a 31 de diciembre de 2025 aparecen registradas en el Estado consolidado de situación financiera. Bases imponibles negativas pendientes de compensación por importe de 133.716 euros no aparecían registradas en el Estado de situación financiera a 31 de diciembre de 2024.

Durante el ejercicio 2024, se han registrado activos por impuesto diferido por bases imponibles negativas generadas en el ejercicio 2023, que deben ser objeto de compensación con los resultados positivos de los tres próximos ejercicios.

Pasivos por impuesto diferido

A continuación, se presenta detalle del epígrafe “Pasivos por impuesto diferido” del Estado consolidado de situación financiera a 31 de diciembre de 2025 y 2024:

Pasivos por impuesto diferido	31-12-2025	31-12-2024
Ajustes de valor en combinaciones de negocios	1.792.273	1.248.897
Libertad de amortización y amortización acelerada	6.936	9.336
Reservas de nivelación	-	-
Total	1.799.209	1.258.233

A 31 de diciembre de 2025 existen diferencias temporarias imponibles por importe de 413.067 euros no registradas en el Estado consolidado de situación financiera consecuencia de las plusvalías registradas en las inversiones en empresas puestas en equivalencia (252.231 euros de diferencias temporarias deducibles a 31 de diciembre de 2024).

Ejercicios abiertos a inspección

Según establece la legislación vigente, los impuestos no pueden considerarse definitivamente liquidados hasta que las declaraciones presentadas hayan sido inspeccionadas por las autoridades fiscales o haya transcurrido el plazo de prescripción de cuatro años en España y de cinco años en Panamá y Colombia. En el caso del impuesto de sociedades, este plazo asciende a cinco años en las tres jurisdicciones.

Los administradores de la Sociedad dominante consideran que se han practicado adecuadamente las liquidaciones de los mencionados impuestos, por lo que, aun en el caso de que surgieran discrepancias en la interpretación normativa vigente por el tratamiento fiscal otorgado a las operaciones, los eventuales pasivos resultantes, en caso de materializarse, no afectarían de manera significativa a las Cuentas Anuales Consolidadas.

A fecha de formulación de las presentes Cuentas Anuales Consolidadas, el Grupo no dispone de ningún procedimiento de comprobación o inspección abierto ni tampoco de posiciones fiscales inciertas.

17. Ingresos

La totalidad de los ingresos registrados en el epígrafe “Importe neto de la cifra de negocio” proceden de contratos con clientes y se corresponden con ingresos ordinarios. A continuación, se muestra el detalle de los ejercicios 2025 y 2024:

Importe neto de la cifra de negocio	31-12-2025	31-12-2024
Ventas	17.818.483	14.209.796
Prestación de servicios	18.725.467	13.373.115
Saldo final	36.543.950	27.582.911

La distribución del “Importe neto de la cifra de negocios” por mercados geográficos y segmento durante el ejercicio 2025 es la siguiente:

Importe neto de la cifra de negocio	Cyber.	ISV	PTS	VAR	CV	Holding	Total
Nacional	904.973	5.451.949	3.293.359	8.153.332	86.286	1.228.990	19.118.889
Resto Unión Europea	6.816	10.000	-	511.510	-	143	528.469
Resto del mundo	14.817.320	215.148	14.728	1.283.841	6.861	558.696	16.896.593
Total	15.729.109	5.677.097	3.308.087	9.948.682	93.147	1.787.829	36.543.950

La distribución del "Importe neto de la cifra de negocios" por mercados geográficos y segmento durante el ejercicio 2024 es la siguiente:

Importe neto de la cifra de negocio	Cyber.	ISV	PTS	VAR	Holding	Total
Nacional	660.228	5.162.374	2.902.224	6.164.531	179.984	15.069.341
Resto Unión Europea	6.250	10.000	2.000	279.141	276	297.667
Resto del mundo	10.881.784	67.747	187.099	1.078.236	1.038	12.215.903
Total	11.548.261	5.240.122	3.091.323	7.521.908	181.298	27.582.911

En la Nota 4 se detallan las obligaciones de desempeño de cada uno de los tipos de contrato con clientes del Grupo.

En la Nota 10 se muestra detalle del saldo registrado en el capítulo "Clientes por ventas y prestaciones de servicios" del Estado consolidado de situación financiera, correspondiente con el saldo pendiente de cobro a 31 de diciembre de 2025 y 2024 de los contratos con clientes y de la provisión por deterioro, provisión por pérdida esperada y pérdidas por créditos comerciales.

Pasivos por contrato

A continuación, se muestra el detalle de los pasivos por contratos con clientes registrados a 31 de diciembre de 2025 y 2024:

Pasivos por contrato	31-12-2025	31-12-2024
Acreeedores comerciales y otras cuentas a pagar:		
- Anticipos de clientes	1.000.243	1.581.623
Ingresos anticipados de clientes	9.712.899	9.262.346
Total	10.713.142	10.843.969

El saldo registrado en el capítulo "Anticipos de clientes" corresponde en su totalidad al importe facturado por implantaciones y servicios de desarrollo, y cuyo desempeño está pendiente de ejecutar por parte del Grupo a 31 de diciembre 2025 y 2024.

La imputación del saldo registrado en el capítulo "Anticipos de clientes" al Estado consolidado de resultados, al epígrafe "Importe neto de la cifra de negocio" va a depender de la capacidad de ejecución del Grupo de los servicios facturados y pendientes de prestar a 31 de diciembre de 2025. Durante el ejercicio 2025, fueron registrados en el Estado consolidado de resultados 1.465.342 euros procedentes del saldo registrado en el capítulo "Anticipos de clientes" a 31 de diciembre de 2024 (el 93% del saldo registrado). Durante el ejercicio 2024, este importe ascendió a 906.850 euros (94% del saldo registrado). Los administradores de la Sociedad dominante esperan que durante el ejercicio 2026 el importe de los ingresos que el Grupo registre en el Estado consolidado de resultados procedentes del saldo registrado en el capítulo "Anticipo de clientes" a 31 de diciembre de 2025, sea similar al registrado en los ejercicios 2025 y 2024.

El saldo registrado en el capítulo "Ingresos anticipados de clientes" corresponde en su práctica totalidad al ingreso de licencias propias y de terceros comercializadas y facturadas, y pendientes de devengar, por tratarse de licencias

que cubren un periodo de suscripción posterior al 31 de diciembre de 2025. El ingreso por licencias se reconoce de forma lineal en base al periodo temporal cubierto por la licencia.

Durante el ejercicio 2025, fueron registrados en el Estado consolidado de resultados 5.854.118 euros procedentes del saldo registrado en el capítulo "Ingresos anticipados" a 31 de diciembre de 2024 (el 60% del saldo registrado). Durante el ejercicio 2024, este importe ascendió a 3.903.759 euros (95% del saldo registrado). De conformidad con la información disponible a 31 de diciembre de 2025, el 99% del saldo registrado en el capítulo "Ingresos anticipados de clientes" a 31 de diciembre de 2025, se registrará en el Estado consolidado de resultados durante el ejercicio 2026 y el restante será registrado durante ejercicios posteriores.

18. Gastos

Aprovisionamientos

La distribución de aprovisionamientos de los ejercicios 2025 y 2024 por categorías de actividades es:

Aprovisionamientos	2025	2024
Consumo de mercaderías	11.540.920	9.085.910
Trabajos realizados por otras empresas	1.519.635	987.322
Variación de existencias de servicios en curso	50.074	18.549
Total	13.110.629	10.091.781

Gastos de personal

El detalle de los gastos de personal de los ejercicios 2025 y 2024 es el siguiente:

Gastos de personal	2025	2024
Sueldos y salarios	12.444.902	9.558.928
Seguridad social a cargo de la empresa	3.393.970	2.559.946
Otros gastos sociales	56.474	20.967
Total	15.895.346	12.139.841

Otros gastos de gestión corriente

El desglose del epígrafe "Otros gastos de gestión corriente" de los ejercicios 2025 y 2024 es el siguiente:

Otros gastos de gestión corriente	2025	2024
Reparaciones y conservación	55.103	20.124
Servicios profesionales independientes	1.305.684	870.280
Primas de seguros	69.741	55.268
Servicios bancarios	55.073	40.556
Publicidad, propaganda y relaciones públicas	675.796	395.047
Suministros	94.260	83.100
Otros servicios	2.176.179	1.433.711
Tributos	119.578	78.569
Total	4.551.414	2.976.654

Gastos financieros

El desglose del epígrafe "Gastos financieros" de los ejercicios 2025 y 2024 es el siguiente:

Gastos financieros	2025	2024
Gastos financieros con terceros	812.230	564.085
Gastos financieros con empresas multigrupo y partes vinculadas	1.087	-
Total	813.317	564.085

19. Información segmentada

Resultado bruto de explotación por segmento

A continuación, se presenta el resultado bruto de explotación de los segmentos del Grupo del ejercicio 2025:

Estado consolidado de resultados por segmento	Cyber-security	ISV	PTS	VAR	CV	Holding	Total
Importe neto de la cifra de negocios	15.729.109	5.677.097	3.308.087	9.948.682	93.147	1.787.829	36.543.950
Trabajos realizados por el grupo para su activo	6.592	416.636	10.991	112.116	38.154	48.210	632.699
Otros ingresos de explotación	45.217	130.391	38.667	212.671	-	46.406	473.352
Aprovisionamientos	(9.905.884)	(357.178)	(298.851)	(2.150.703)	(498)	(397.515)	(13.110.629)
Gastos de personal	(3.798.635)	(2.633.906)	(1.675.412)	(5.225.343)	(133.408)	(2.428.641)	(15.895.346)
Otros gastos de explotación	(1.150.468)	(631.522)	(174.466)	(985.274)	(35.305)	(1.550.201)	(4.527.235)
Amortización del inmovilizado	-	-	-	-	-	(2.085.710)	(2.085.710)
Det. y resultado por enajenaciones del inmovilizado	(547)	(716)	-	(22.606)	-	24.035	165
Otros resultados	27.305	2.856	(37)	(692)	-	(3.301)	26.131
RESULTADO DE EXPLOTACIÓN	952.689	2.603.658	1.208.979	1.888.850	(37.910)	(4.558.888)	2.057.379
RESULTADO FINANCIERO	-	-	-	-	-	(406.139)	(406.139)
Resultado en sociedades consolidadas por el método de la participación	-	-	-	-	-	643.345	643.345
RESULTADO ANTES DE IMPUESTOS	952.689	2.603.658	1.208.979	1.888.850	(37.910)	(4.321.682)	2.294.585
Impuestos sobre beneficios	-	-	-	-	-	(246.772)	(246.772)
RESULTADO CONSOLIDADO DEL EJERCICIO	952.689	2.603.658	1.208.979	1.888.850	(37.910)	(4.568.454)	2.047.813

A continuación, se presenta el resultado bruto de explotación de los segmentos del Grupo del ejercicio 2024:

Estado consolidado de resultados por segmento	Cyber-security	ISV	PTS	VAR	Holding	Total
Importe neto de la cifra de negocios	11.548.261	5.240.122	3.091.323	7.521.908	181.298	27.582.911
Trabajos realizados por el grupo para su activo	28.928	302.259	61.561	72.662	52.467	517.877
Otros ingresos de explotación	37.352	138.574	37.991	101.749	27.319	342.985
Aprovisionamientos	(7.458.897)	(354.920)	(152.275)	(2.125.502)	(188)	(10.091.781)
Gastos de personal	(2.557.603)	(2.498.084)	(1.583.311)	(3.437.618)	(2.063.225)	(12.139.840)
Otros gastos de explotación	(905.695)	(485.405)	(95.705)	(461.305)	(1.027.059)	(2.975.169)
Amortización del inmovilizado	-	-	-	-	(1.805.883)	(1.805.883)
Deterioro y resultado por enajenaciones del inmovilizado	-	-	-	-	7.649	7.649
Otros resultados	(3.836)	4.513	(144)	(1.455)	(5.467)	(6.389)
RESULTADO DE EXPLOTACIÓN	688.510	2.347.059	1.359.440	1.670.439	(4.633.089)	1.432.360
RESULTADO FINANCIERO					(592.294)	(592.294)
Resultado en sociedades consolidadas por el método de la participación	-	-	-	-	459.501	459.501
RESULTADO ANTES DE IMPUESTOS	688.510	2.347.059	1.359.440	1.670.439	(4.765.882)	1.299.567
Impuestos sobre beneficios	-	-	-	-	(165.116)	(165.116)
RESULTADO CONSOLIDADO DEL EJERCICIO	688.511	2.377.101	1.395.170	1.993.909	(4.930.998)	1.134.451

Independent Software Vendors (ISV): agrupa los negocios cuyo core soluciones propias de optimización. Este segmento opera las marcas de FAMA y CheckingPlan. Su actividad se centra en España, aunque en la actualidad está desarrollando una proceso de internacionalización.

Value-Added Reseller (VAR): agrupa los Negocios cuyo core se centra en torno a soluciones de terceros, aportando un valor diferencial instrumentado en la adaptación y personalización de la herramienta. Este segmento opera las marcas de Ekamat, Compas 3ipunt y la actividad se desarrolla principalmente en España.

Professional Technology Services (PTS): agrupa los Negocios de desarrollo de soluciones a medida siendo su ámbito de actividad España y operando la marca 480:DEV.

Cybersecurity: este segmento agrupa las soluciones propias y de terceros de ciberseguridad comercializadas por el Grupo bajo la marca de SOFISTIC y MP Services. Destaca su presencia en América Latina y España.

Corporate Venture: este segmento agrupa los nuevos negocios —de cualquier ámbito— en fase de expansión, ya sean generados dentro del Grupo como spin-off de otras líneas de negocio o incorporados mediante adquisición.

El segmento de *Holding* engloba la totalidad de los servicios centrales del Grupo, como dirección, administración y finanzas, recursos humanos, comunicación o seguridad.

En la Nota 17 se detallan las ventas por mercado geográfico de cada uno de los segmentos en los que el Grupo clasifica su actividad.

El Grupo no dispone de información relativa a los ingresos de las actividades ordinarias procedentes de clientes externos por cada productos y servicio o grupo de productos y servicios.

20. Beneficio / Pérdida por acción

Acciones básicas y diluidas

A continuación, se presenta el detalle del promedio ponderado de acciones disponibles y diluidas a 31 de diciembre de 2025 y 2024:

Acciones	2025		2024	
	Promedio	Acciones ordinarias	Promedio	Acciones ordinarias
Acciones emitidas	2.732.362	2.732.362	2.732.362	2.732.362
Acciones propias	(53.712)	(39.601)	(52.996)	(67.822)
Total acciones básicas	2.678.651	2.692.761	2.679.367	2.664.540
Instrumentos financieros relacionados convertibles	240.250	299.456	177.506	181.045
Total acciones diluidas	2.918.901	2.992.217	2.856.872	2.845.585

El factor dilusivo se corresponde con el efecto de la emisión de obligaciones no garantizadas convertibles en acciones de la Sociedad dominante (Nota 13).

Beneficio / (pérdidas) por acción

A continuación, se presenta detalle del beneficio / (pérdida) básico por acción de los ejercicios 2025 y 2024:

Ganancias por acción	2025		2024	
	Básicas	Diluidas	Básicas	Diluidas
Resultado atribuido a la Sociedad dominante	2.037.834	2.037.834	1.103.482	1.103.482
Gastos financieros instrumentos dilusivos	-	303.592	-	248.359
Resultado atribuido a la Sociedad dominante sin gastos vinculados con instrumentos dilusivos	2.037.834	2.341.426	1.103.482	1.351.841
Número de acciones	2.678.651	2.918.901	2.679.367	2.856.872
Ganancias por acción	0,76	0,80	0,41	0,47

21. Resultados por enajenaciones y cambios de control de participaciones consolidadas

Durante el ejercicio 2024, se liquidó la sociedad multigrupo Cuatrocuenta S.A. de Panamá. Como consecuencia de la liquidación, se revierte el deterioro sobre los créditos concedidos, y se cancelan los mismo:

	2024
Cancelación préstamos	(71.287)
Reversión del deterioro	71.287
Total	-

La salida del perímetro de consolidación de Cuatrocuenta S.A. no ha tenido ningún impacto en los Estados Financieros Consolidados del Grupo.

22. Moneda extranjera

El desglose de los elementos de activo y pasivo en moneda extranjera, expresados en su contravalor en euros a 31 de diciembre de 2025, es el siguiente:

Activo	USD	COP	Total
Inmovilizado intangible	57.576	9.295	
Inmovilizado material	454.096	122.642	1.382
Inversiones financieras a largo plazo	219.699	-	-
Activos por impuesto diferido	48.386	83.768	-
Existencias	548.358	4.168	-
Deudores comerciales y otras cuentas a cobrar	1.528.541	781.113	16.979
Periodificaciones	2.820.012	917.914	
Efectivo y otros activos líquidos equivalentes	2.617.629	848.604	51.034
Total	8.294.298	2.767.504	69.396

Pasivo	USD	COP	Total
Deudas a largo plazo	21.396	-	-
Deudas a corto plazo	2.356	3.188	(5.813)
Acreedores comerciales y otras cuentas a pagar	2.098.343	928.123	46.788
Periodificaciones a corto plazo	6.172.896	1.218.992	-
Total	8.294.991	2.150.303	40.975

El desglose de los elementos de activo y pasivo en moneda extranjera, expresados en su contravalor en euros a 31 de diciembre de 2024, es el siguiente:

Activo	USD	COP	Total
Inmovilizado intangible	-	10.039	10.039
Inmovilizado material	117.716	111.058	228.774
Inversiones financieras a largo plazo	302.343	-	302.343
Activos por impuesto diferido	54.622	80.159	134.781
Existencias	4.287	633	4.920
Deudores comerciales y otras cuentas a cobrar	3.777.609	1.183.175	4.960.784
Inversiones financieras a corto plazo	483	-	483
Periodificaciones	3.485.696	949.788	4.435.484
Efectivo y otros activos líquidos equivalentes	2.603.948	310.797	2.914.745
Total	10.346.705	2.645.649	12.992.353

Pasivo	USD	COP	Total
Deudas a largo plazo	44.153	-	44.153
Deudas a corto plazo	7.772	1.606	9.378
Acreedores comerciales y otras cuentas a pagar	3.347.213	1.185.263	4.532.476
Periodificaciones a corto plazo	6.841.281	1.251.468	8.092.748
Total	10.240.418	2.438.338	12.678.756

Los importes correspondientes a compras y ventas, así como a servicios prestados y recibidos, denominados en moneda extranjera, expresados en su contravalor en euros a 31 de diciembre de 2025, son los siguientes:

Estado consolidado de resultados	USD	COP	Total
Importe neto de la cifra de negocios	11.210.424	3.418.707	131.069
Otros ingresos de explotación	29.712	39.288	-
Aprovisionamientos	(7.430.301)	(2.478.266)	-
Gastos de personal	(1.687.346)	(681.018)	(152.989)
Otros gastos de explotación	(1.707.965)	(599.960)	(68.052)
Amortización del inmovilizado	(57.151)	(18.243)	(125)
Otros resultados	21.081	6.154	5.624
Resultado financiero	45.030	(13.968)	(5.693)
Total	423.484	(327.305)	(90.166)

Los importes correspondientes a compras y ventas, así como a servicios prestados y recibidos, denominados en moneda extranjera, expresados en su contravalor en euros a 31 de diciembre de 2024, son los siguientes:

Estado consolidado de resultados	USD	COP	Total
Importe neto de la cifra de negocios	8.204.668	3.957.001	12.161.669
Otros ingresos de explotación	21.508	20.767	42.275
Aprovisionamientos	(5.079.762)	(2.735.358)	(7.815.120)
Gastos de personal	(1.200.750)	(630.024)	(1.830.774)
Otros gastos de explotación	(1.621.125)	(559.503)	(2.180.628)
Amortización del inmovilizado	(32.261)	(12.398)	(44.659)
Otros resultados	(294)	(2.544)	(2.839)
Resultado financiero	(2.928)	3.552	624
Total	289.056	1.872	290.928

23. Compensación de créditos

Se detallan a continuación las compensaciones de créditos mediante entregas de acciones de la Sociedad dominante realizadas en 2025:

Descripción del acuerdo	Instrumento de patrimonio empleado	Beneficiario	Importe
Remuneración variable empleados	Acciones de Soluciones Cuatroochenta S.A.	Empleados Cuatroochenta	94.654
Compensación de créditos	Acciones de Soluciones Cuatroochenta S.A.	Socios anteriores 3 & Punt Solucions Informatiques S.L.	300.011
Compensación de créditos	Acciones de Soluciones Cuatroochenta S.A.	Socios anteriores MPS	168.762

- El crédito que trabajadores de la compañía ostentan frente a la Sociedad asciende a un importe de 94.654 euros y deriva de la retribución variable devengada en diciembre de 2024, se ha cancelado mediante la entrega de 6.761 acciones, a una valoración de 14 euros por acción.
- El crédito que los socios vendedores de 3 & Punt Solucions Informatiques, S.L. ostentan frente a la Sociedad asciende a 300.011 euros y deriva del contrato de compraventa de la sociedad 3 & Punt Solucions Informatiques, S.L., elevado a público en virtud de la escritura otorgada el 21 de mayo de 2025 ante el Notario de Valencia Dña. Marta Peña Tallada, con número 1.248 de su protocolo, se ha cancelado mediante la entrega de 19.842 acciones, a una valoración de 15,12 euros por acción
- El crédito que los socios vendedores de Mar Payments Services, S.L. ostentan frente a la Sociedad asciende a 168.762 euros y deriva del contrato de compraventa de la sociedad Mar Payments Services, S.L., elevado a público en virtud de la escritura otorgada el 30 de junio de 2025 ante el Notario de Valencia Dña. Marta Peña Tallada, con número 1.664 de su protocolo, se ha cancelado mediante la entrega de 9.777 acciones, a una valoración de 17.26 euros por acción

Se detallan a continuación las compensaciones de créditos mediante entregas de acciones de la Sociedad dominante realizadas en 2024:

Descripción del acuerdo	Instrumento de patrimonio empleado	Beneficiario	Importe
Remuneración variable empleados	Acciones de Soluciones Cuatroochenta S.A.	Empleados Cuatroochenta	19.416

- El crédito que trabajadores de la compañía ostentan frente a la Sociedad asciende a un importe de 19.416 euros y deriva de la retribución variable devengada en diciembre de 2023, se ha cancelado mediante la entrega de 2.115 acciones, a una valoración de 9,18 euros por acción.

24. Combinaciones de negocios

Durante el ejercicio 2025, se han realizado las combinaciones de negocios de 3&Punt Solucions Informàtiques, S.L. y de Mar Payments Services, S.L. Durante el ejercicio 2024 no se realizó ninguna combinación de negocios.

A continuación, se muestra detalle de los ingresos, resultado de explotación y resultado de la entidad combinada, como si la fecha de adquisición de la combinación de negocio hubiese sido la fecha inicial del ejercicio en el que las combinaciones de negocio han sido realizadas:

	Grupo Cuatroochenta	3&Punt Solucions Informàtiques, S.L.	Mar Payments Services, S.L.	Total
Importe neto de la cifra de negocios	33.621.156	3.626.889	1.437.174	38.685.219
RESULTADO NETO DE EXPLOTACIÓN	1.548.272	(267.947)	623.365	1.903.690
RESULTADO CONSOLIDADO DEL EJERCICIO	2.220.813	(151.786)	464.589	2.533.616

A 31 de diciembre de 2025, los costes incurridos en los procesos de adquisición de 3&Punt Solucions Informàtiques, S.L. y de Mar Payments Services, S.L. han ascendido a 13.545 euros y aparecen registrados en el epígrafe "Otros gastos de gestión corriente" del Estado consolidado de resultados (ningún importe a 30 de junio de 2024). Los gastos se corresponden con los honorarios incurridos en el proceso de revisión de la compañía y en la redacción de los acuerdos de adquisición.

Las principales hipótesis utilizadas para la valoración de los activos y pasivos adquiridos se sustentan en los planes de negocio de las empresas adquiridas y en los presupuestos de estas. La tasa de descuento se ha calculado aplicando la metodología comúnmente aceptada, como es el Coste Medio Ponderado de Capital (WACC), que pondera los rendimientos exigidos, tanto para la deuda como para los fondos propios invertidos en proporción a una estructura de capital esperada. Su cálculo refleja el riesgo del negocio para un participante del mercado, que consideraría cualquier otra compañía del sector.

3&Punt Solucions Informàtiques, S.L.

Con fecha 21 de mayo de 2025, el Grupo ha adquirido el 100% de la compañía 3&Punt Solucions Informàtiques S.L., con sede en Barcelona, especializada en soluciones integrales de e-learning y uno de los 4 partners premium de Moodle en España. El valor de la transacción ha ascendido a 2.652.103 euros, desembolsando 1.800.000 euros en el momento de formalización de la compraventa, y una contraprestación contingente de 852.103 con vencimiento final el 30 de abril de 2028.

Los pagos contingentes están sujetos a la permanencia en la sociedad de ciertos perfiles profesionales clave y al cumplimiento de ciertos objetivos económicos -EBITDA-, durante los años 2025, 2026 y 2027. El incumplimiento del objetivo económico anula el derecho de percibir cualquier importe y esta limitado a un importe nominal de 900.000 euros. En la fecha de adquisición, para la valoración del pasivo contingente, se estimó que los objetivos de EBITDA y permanencia serían cumplidos.

El importe estimado del pago aplazado aparece registrado como pasivo en los epígrafes "Otras deudas" del pasivo corriente y no corriente del Estado consolidado de situación financiera, atendiendo a su vencimiento (Nota 13).

El primer pago aplazado, a liquidar contractualmente durante el año 2026, no se ejecutará consecuencia del incumplimiento de los objetivos económicos establecidos. Como consecuencia, se ha registrado un ingreso financiero por importe de 292.216 euros en el epígrafe "Variación de valor razonable en instrumentos financieros" del Estado consolidado de resultados.

A fecha de formulación, la previsión de los administradores es que los objetivos económicos del año 2026 y 2027 se cumplan, y los pagos aplazados por importe de 569.330 euros se liquiden en la fecha contractualmente pactada. El objetivo establecido contempla la obtención de un EBITDA de aproximadamente el 10% sobre el Importe Neto de la Cifra de Negocios.

La combinación de negocios permite a Cuatroochenta adquirir un partner premium de uno de los principales operadores de sector de la educación digital, sector con previsiones de crecimiento relevantes a corto plazo, y con un elevado grado de especialización.

La integración de los activos identificables y pasivos asumidos en las cuentas consolidadas se ha realizado, en la fecha de adquisición (que a los efectos se considera el 31 de mayo de 2025), por sus valores razonables. Los importes reconocidos en la fecha de adquisición y a 31 de diciembre de 2025, para cada clase de activos y pasivos de la sociedad adquirida, de acuerdo con el criterio expuesto, han sido los siguientes:

	Fecha de adquisición 31-05-2025	31-12-2025
Fondo de comercio de consolidación	2.235.710	2.235.710
Inmovilizado intangible	586.914	557.570
Inmovilizado material	9.293	10.945
Inversiones financieras a largo plazo	26.361	57.663
Activos por impuesto diferido	-	117.860
Deudores comerciales y otras cuentas a cobrar a corto plazo	583.878	448.800
Periodificaciones a corto plazo	-	62.136
Efectivo y otros activos líquidos equivalentes	143.822	221.470
Total Activos	3.585.978	3.712.154
Pasivos por impuesto diferido	138.110	129.986
Acreedores comerciales y otras cuentas a pagar	388.356	434.437
Periodificaciones a corto plazo	407.409	350.728
Total Pasivos	933.875	915.151
Total Activo - Pasivo	2.652.103	2.797.003

Los administradores de la Sociedad dominante consideran que, en la fecha de adquisición, el valor registrado de las cuentas a cobrar no difiere de su valor razonable y prevén cobrar la totalidad del importe registrado.

Como consecuencia del reconocimiento de los activos y pasivos anteriormente mencionados, se ha puesto de manifiesto un fondo de comercio por importe de 2.235.710 euros (nota 5). El valor de este fondo de comercio revela la existencia de otros factores de valor presentes en la compañía adquirida, adicionales a los activos intangibles registrados. Destaca la tenencia de un equipo humano de más de 40 profesionales multidisciplinares.

A continuación, se muestra detalles de los activos intangibles identificados en la combinación de negocios:

Activos intangibles	Importe	Vida útil
Cartera de clientes	552.440	8,5

Los ingresos y el resultado imputables a la combinación desde la fecha de adquisición hasta el 31 de diciembre de 2025 son los siguientes:

	Importe
Importe neto de la cifra de negocios	2.168.074
Resultado del ejercicio	156.191

Mar Payments Services, S.L.

Con fecha 30 de junio de 2025, el Grupo ha adquirido el 100% de la compañía Mar Payments Services, S.L., con sede en Barcelona, especializada en la prestación de servicios antifraude en el comercio electrónico. El valor de la transacción ha ascendido a 4.975.417 euros, desembolsando 2.456.238 euros en el momento de formalización de la compraventa, y una contraprestación contingente de 2.519.179 con vencimiento final el 30 de junio de 2028.

Los pagos contingentes están sujetos a la permanencia en la sociedad de ciertos perfiles profesionales clave y al cumplimiento de ciertos objetivos económicos -EBITDA-, del ejercicio 2025, que a fecha de formulación han sido cumplidos. El importe estimado del pago aplazado aparece registrado como pasivo en los epígrafes "Otras deudas" del pasivo corriente y no corriente del Estado consolidado de situación financiera, atendiendo a su vencimiento (Nota 13).

La combinación de negocios permite a Cuatroochenta integrar una empresa con un elevado grado de especialización en servicios de antifraude en el comercio electrónico. Las previsiones contemplan un elevado crecimiento en el sector y se espera obtener importantes sinergias comerciales y operativas mediante la integración en el segmento de Cybersecurity.

La integración de los activos identificables y pasivos asumidos en las cuentas consolidadas se ha realizado, en la fecha de adquisición (30 de junio de 2025), por sus valores razonables. Los importes reconocidos en la fecha de adquisición, para cada clase de activos y pasivos de la sociedad adquirida, de acuerdo con el criterio expuesto, han sido los siguientes:

	Fecha de adquisición 30-06-2025	31-12-2025
Fondo de comercio de consolidación	3.141.363	3.141.363
Inmovilizado intangible	2.493.049	2.346.400
Inmovilizado material	1.443	2.503
Deudores comerciales y otras cuentas a cobrar a corto plazo	221.932	278.694
Efectivo y otros activos líquidos equivalentes	186.618	264.895
Total Activos	6.044.405	6.033.855
Pasivos por impuesto diferido	623.262	586.600
Acreedores comerciales y otras cuentas a pagar	269.894	217.016
Total Pasivos	893.156	803.616
Total Activo - Pasivo	5.151.249	5.230.239

Los administradores de la Sociedad dominante consideran que, en la fecha de adquisición, el valor registrado de las cuentas a cobrar no difiere de su valor razonable y prevén cobrar la totalidad del importe registrado.

Como consecuencia del reconocimiento de los activos y pasivos anteriormente mencionados, se ha puesto de manifiesto un fondo de comercio por importe de 3.141.363 euros (nota 5). El valor de este fondo de comercio revela la existencia de otros factores de valor presentes en la compañía adquirida, adicionales a los activos intangibles registrados. Destaca la tenencia de un equipo humano con una alta especialización o la disposición de métodos de trabajo diferenciadores respecto de la competencia.

A continuación, se muestra de talles de los activos intangibles identificados en la combinación de negocios:

Activos intangibles	Importe	Vida útil
Cartera de clientes	2.493.049	8,5

Los ingresos y el resultado imputables a la combinación desde la fecha de adquisición hasta el 31 de diciembre de 2025 son los siguientes:

	Importe
Importe neto de la cifra de negocios	754.720
Resultado del ejercicio	287.934

25. Subvenciones

El detalle de las subvenciones imputadas en el Estado consolidado de resultados en el ejercicio 2025 son las siguientes:

Año concesión	Órgano/Entidad concedente	Finalidad	Importe total concedido	Imputado a resultados del ejercicio	Pendiente Imputar
2022	Ministerio de Industria, Comercio y Turismo (estatal)	Capital	113.902	21.052	39.011
2022	Ministerio de Industria, Comercio y Turismo (estatal)	Capital	104.066	19.664	29.985
2024	Ministerio de Industria, Comercio y Turismo (estatal)	Capital	84.210	22.878	52.631
2025	Ministerio de Empleo y Seguridad Social (estatal)	Bonificaciones	199.539	199.539	-
2025	Instituto Valenciano de Competitividad Empresarial	Explotación	13.490	13.490	-
2025	Instituto Valenciano de Competitividad Empresarial	Explotación	10.519	10.519	-
2025	Ayuntamiento de Barcelona	Explotación	21.500	21.500	-
Total			547.226	308.642	121.628

El detalle de las subvenciones imputadas en el Estado consolidado de resultados en el ejercicio 2024 son las siguientes:

Año concesión	Órgano/Entidad concedente	Finalidad	Importe total concedido	Imputado a resultados del ejercicio	Pendiente Imputar
2022	Ministerio de Industria, Comercio y Turismo (estatal)	Capital	113.902	21.870	61.726
2022	Ministerio de Industria, Comercio y Turismo (estatal)	Capital	104.066	10.526	48.075
2024	Ministerio de Industria, Comercio y Turismo (estatal)	Capital	84.210	18.519	73.783
2023	Ministerio de Empleo y Seguridad Social (estatal)	Bonificaciones	148.086	148.086	-
2024	Instituto Nacional de Ciberseguridad de España	Explotación	1.566	1.566	-
2024	European Union Intellectual Property Office	Explotación	637	297	-
2024	Ministerio de Industria, Comercio y Turismo (estatal)	Explotación	23.519	23.519	-
2024	European Union Intellectual Property Office	Explotación	963	964	-
Total			476.949	225.347	183.584

A continuación, se presenta el detalle del movimiento del epígrafe "Pasivos por subvenciones" del Estado consolidado de situación financiera:

Valores brutos	2025	2024
Saldo inicial	183.584	156.394
Altas	246.686	258.981
Bajas (devoluciones)	-	(6.444)
Imputado a resultados	(308.642)	(225.347)
Saldo final	121.628	183.584

A 31 de diciembre de 2025, el Grupo cumple con la totalidad de las condiciones establecidas en los acuerdos de concesión de las subvenciones contabilizadas. En consecuencia, no existen contingencias que pudiesen dar lugar a la devolución de los importes recibidos.

26. Operaciones con partes vinculadas

Detalle de partes vinculadas

A continuación, se muestra detalle de partes vinculadas con las que se han realizado transacciones o se mantienen saldos en los ejercicios 2025 y 2024:

Sociedad	Tipo de vinculación
Pavabits, S.L.	Control conjunto
Blast Off Partners, S.L.	Empresa asociada
Asociación de Empresas Tecnológicas de Castellón	Otra parte vinculada
Gimeno111 Estudio de Comunicación, S.L.	Otra parte vinculada
Cristina Rios Ripolles	Otra parte vinculada
Steppenwolf S.L.	Otra parte vinculada
Company Legal Partners S.L.P.	Otra parte vinculada
Elena Company Ripolles	Otra parte vinculada
Sergio Aguado González	Miembro órgano de administración
Alfredo Cebrián Fuertes	Miembro órgano de administración
Alfonso Martínez Vicente	Miembro órgano de administración
Santiago Gimeno Piquer	Miembro órgano de administración
Vicente Montesinos Contreras	Miembro órgano de administración
Javier Rillo Sebastián	Miembro órgano de administración
Carlos Ochoa Arribas	Miembro órgano de administración
Verónica Fernandez-Trapa Díaz-Obregón	Miembro órgano de administración

Operaciones con partes vinculadas

A continuación, se muestra detalle de las operaciones realizadas con partes vinculadas en el ejercicio 2025:

Operaciones con partes vinculadas	Otras partes vinculadas	Empresas del Grupo	Empresas asociadas	Control conjunto	Miembros órganos administración y personal clave
Prestación de servicios	1.100	-	158	63.057	-
Recepción de servicios	(67.542)	-	-	-	(551.352)

A continuación, se muestra detalle de las operaciones realizadas con partes vinculadas en el ejercicio 2024:

Operaciones con partes vinculadas	Otras partes vinculadas	Empresas del Grupo	Empresas asociadas	Control conjunto	Miembros órganos administración y personal clave
Prestación de servicios	1.451	-	247	82.031	-
Recepción de servicios	(57.614)	-	-	(1.780)	(414.960)

La política de precios seguida en la totalidad de transacciones realizadas durante el ejercicio obedece a la aplicación del valor normal de mercado, de acuerdo con el artículo 16 de la Ley del Impuesto sobre Sociedades, cuya documentación soporte se encuentra en los archivos de la Sociedad.

Saldos con partes vinculadas

El detalle de los saldos del Estado consolidado de situación financiera con partes vinculadas al 31 de diciembre de 2025 es el siguiente:

Saldos con partes vinculadas	Otras partes vinculadas	Miembros órganos administración y personal clave	Control conjunto	Empresas asociadas
ACTIVO NO CORRIENTE				
Inversiones financieras a largo plazo	6.400	-	2.598.064	12.303
ACTIVO CORRIENTE				
Inversiones financieras a corto plazo	-	5.844	-	-
PASIVO CORRIENTE				
Partes relacionadas acreedoras	565	-	-	-

El detalle de los saldos del Estado consolidado de situación financiera con partes vinculadas al 31 de diciembre de 2024 es el siguiente:

Saldos con partes vinculadas	Otras partes vinculadas	Miembros órganos administración y personal clave	Control conjunto	Empresas asociadas
ACTIVO NO CORRIENTE				
Inversiones financieras a largo plazo	6.400	-	2.392.360	12.834
ACTIVO CORRIENTE				
Inversiones financieras a corto plazo	-	5.844	-	-
Partes relacionadas deudoras	86	-	-	-
PASIVO CORRIENTE				
Partes relacionadas acreedoras	550	-	-	-

Retribución órgano de administración y dirección

Conforme a lo dispuesto en el apartado cuatro del artículo 12 de los estatutos sociales, el cargo de administrador es retribuido y su sistema de retribución estará compuesto por los siguientes conceptos:

- una asignación fija;
- una retribución en especie;
- una retribución variable, que se determinará en función del resultado neto del grupo de sociedades del que la Sociedad es entidad dominante.

No obstante, todo lo anterior se entiende a salvo de cualquier otra retribución que, por prestaciones distintas a las propias del cargo de administrador, como puede ser una relación laboral -común o especial de alta dirección, pueda percibir la persona que ostente dicho cargo.

Las remuneraciones devengadas durante el ejercicio 2025 por el conjunto de miembros del Consejo han ascendido a 551.352 euros (414.960 euros en el ejercicio 2024). El detalle es el siguiente:

- Los Consejeros Delegados mantienen formalizados sendos contratos con la Sociedad en virtud de los cuales han percibido 170.551 euros en el ejercicio 2025 (170.452 euros en el ejercicio 2024), en su condición de tales. En virtud de los acuerdos adoptados por la Junta General y por el Consejo de Administración de fecha 14 de noviembre de 2022, para los ejercicios 2023 y siguientes la retribución para cada Consejero Delegado se fijó en 85.000 euros.

- Los Consejeros que, a su vez, mantienen una relación laboral con la Sociedad, percibieron las siguientes cantidades: 226.126 euros en el ejercicio 2025 (185.577 euros en el ejercicio 2024).
- Los Consejeros independientes, han percibido las siguientes cantidades: 24.017 euros en 2025 (29.613 euros en el ejercicio 2024).
- Las remuneraciones percibidas por miembros del consejo en concepto de prestación de servicios profesionales 130.658 euros en el ejercicio 2025 (25.806 en el ejercicio 2024).

Durante los ejercicios 2025 y 2024 las funciones propias de la alta dirección de la Sociedad han sido desarrolladas por su Órgano de Administración.

A 31 de diciembre de 2025, el Grupo ha concedido un préstamo al Consejero delegado por importe de 60.000 euros (ningún importe a 31 de diciembre de 2024).

No existen otros anticipos ni créditos concedidos al resto de miembros del Consejo de Administración ni al personal de alta dirección de las Sociedades del Grupo. Los miembros del Consejo de Administración de la Sociedad y las personas vinculadas a los mismos a que se refiere el artículo 231 del Texto Refundido de la Ley de Sociedades de Capital no han comunicado situaciones de conflicto, directo o indirecto, que pudieran tener con el interés de la Sociedad. Asimismo, manifiestan no tener cargos o participaciones en sociedades con el mismo, análogo o complementario género de actividad al que constituye el objeto social de las Sociedades del Grupo.

No existen operaciones con partes vinculadas no efectuadas en condiciones normales de mercado.

27. Otra información

El número medio de personas empleado durante el ejercicio 2025, distribuido por sexos y categoría, es el siguiente:

Categoría profesional	Nº medio de empleados totales	Nº medio de empleados con discapacidad	Personal a 31-12-2025	
			Hombres	Mujeres
Ingenieros y técnicos	63	2	30	39
Administrativos	263	4	204	77
Personal de venta y distribución	41	1	20	27
Miembros del Consejo	6	0	5	1
Total	374	6	259	144

El número medio de personas empleado durante el ejercicio 2024, distribuido por sexos y categoría, es el siguiente:

Categoría profesional	Nº medio de empleados totales	Nº medio de empleados con discapacidad	Personal a 31-12-2024	
			Hombres	Mujeres
Ingenieros y técnicos	197	2	143	62
Administrativos	63	1	31	37
Personal de venta y distribución	27	-	11	19
Miembros del Consejo	5	-	5	1
Total	292	3	190	119

La distribución por sexos de los miembros del órgano de administración al 31 de diciembre de 2025 y 2024 es la siguiente:

	Personal a 31-12-2025		Personal a 31-12-2024	
	Hombres	Mujeres	Hombres	Mujeres
Consejo de administración	8	1	8	1

A continuación, se muestra el detalle de las personas empleadas a 31 de diciembre de 2025 y 2024, segregando por sexo y tipo de contrato:

	Personal a 31-12-2025		Personal a 31-12-2024	
	Hombres	Mujeres	Hombres	Mujeres
Fijos	252	137	180	106
No fijos	7	7	4	7

28. Honorarios de auditores de cuentas

Durante el ejercicio 2025, los honorarios devengados por servicios de auditoría de cuentas y verificación ascendieron a 61.104 euros en el caso de Grant Thornton S.L. y a 11.800 dólares americanos en el de Grant Thornton Audit Panamá, S.A. (60.141 euros y 11.800 dólares americanos, respectivamente, en el ejercicio 2024). Los honorarios por otros servicios prestados alcanzaron 11.930 euros en 2025, frente a 10.301 euros en 2024.

29. Hechos posteriores al cierre

Hasta la fecha de formulación de las presentes Cuentas Anuales Consolidadas no se ha puesto de manifiesto ningún hecho adicional a los descritos en la presente nota que pudiera afectar significativamente a las presentes Cuentas Anuales Consolidadas.

FORMULACIÓN DE CUENTAS ANUALES POR EL ÓRGANO DE ADMINISTRACIÓN

El Consejo de Administración de la sociedad Soluciones Cuatroochenta, S.A. en fecha 30 de marzo de 2026, y en cumplimiento de los requisitos establecidos en el artículo 253 de la Ley de Sociedades de Capital y del artículo 37 del Código de Comercio, procede a formular las Cuentas Anuales Consolidadas del ejercicio anual terminado el 31 de diciembre de 2025, los cuales vienen constituidos por los documentos anexos que preceden a este escrito.

MONTESINOS CONTRERAS, VICENTE

en calidad de Presidente

CEBRIÁN FUERTES, ALFREDO

en calidad de Consejero Delegado

AGUADO GONZÁLEZ, SERGIO

en calidad de Consejero Delegado

OCHOA ARRIBAS, CARLOS

en calidad de Secretario Consejero

GIMENO PIQUER, MIGUEL SANTIAGO

en calidad de Consejero

MARTÍNEZ VICENTE, ALFONSO ANTONIO

en calidad de Consejero

PASTOR MARTÍNEZ, MANUEL

en calidad de Consejero

RILLO SEBASTIÁN, JAVIER

en calidad de Consejero

**FERNÁNDEZ-TRAPA DÍAZ-OBREGÓN, VERÓNICA
MARÍA**

en calidad de Consejera

INFORME DE AUDITORÍA DE CUENTAS ANUALES CONSOLIDADAS EMITIDO POR UN AUDITOR INDEPENDIENTE

A los accionistas de Soluciones Cuatroochenta, S.A.

Informe sobre las cuentas anuales consolidadas

Opinión

Hemos auditado las cuentas anuales consolidadas de Soluciones Cuatroochenta, S.A. (la Sociedad dominante) y sus sociedades dependientes (el Grupo), que comprenden el estado de situación financiera a 31 de diciembre de 2025, el estado de resultados, el estado del resultado global, el estado de cambios en el patrimonio neto, el estado de flujos de efectivo y la memoria, todos ellos consolidados, correspondientes al ejercicio terminado en dicha fecha.

En nuestra opinión, las cuentas anuales consolidadas adjuntas expresan, en todos los aspectos significativos, la imagen fiel del patrimonio y de la situación financiera del Grupo a 31 de diciembre de 2025, así como de sus resultados y flujos de efectivo, todos ellos consolidados, correspondientes al ejercicio terminado en dicha fecha, de conformidad con las Normas Internacionales de Información Financiera, adoptadas por la Unión Europea (NIIF-UE), y demás disposiciones del marco normativo de información financiera que resultan de aplicación en España.

Fundamento de la opinión

Hemos llevado a cabo nuestra auditoría de conformidad con la normativa reguladora de la actividad de auditoría de cuentas vigente en España. Nuestras responsabilidades de acuerdo con dichas normas se describen más adelante en la sección *Responsabilidades del auditor en relación con la auditoría de las cuentas anuales consolidadas* de nuestro informe.

Somos independientes del Grupo de conformidad con los requerimientos de ética, incluidos los de independencia, que son aplicables a nuestra auditoría de las cuentas anuales consolidadas en España, según lo exigido por la normativa reguladora de la actividad de auditoría de cuentas. En este sentido, no hemos prestado servicios distintos a los de la auditoría de cuentas ni han concurrido situaciones o circunstancias que, de acuerdo con lo establecido en la citada normativa reguladora, hayan afectado a la necesaria independencia de modo que se haya visto comprometida.

Consideramos que la evidencia de auditoría que hemos obtenido proporciona una base suficiente y adecuada para nuestra opinión.

Cuestiones clave de la auditoría

Las cuestiones clave de la auditoría son aquellas cuestiones que, según nuestro juicio profesional, han sido de la mayor significatividad en nuestra auditoría de las cuentas anuales consolidadas del periodo actual. Estas cuestiones han sido tratadas en el contexto de nuestra auditoría de las cuentas anuales consolidadas en su conjunto, y en la formación de nuestra opinión sobre estas, y no expresamos una opinión por separado sobre esas cuestiones.

Reconocimiento inicial de activos y pasivos en una combinación de negocios

Tal y como se indica en la nota 24 de la memoria consolidada, durante el ejercicio 2025 la Sociedad dominante ha adquirido el control de dos nuevas sociedades dependientes que se han incorporado al perímetro de consolidación. Los activos identificables adquiridos y pasivos asumidos de cada sociedad dependiente adquirida se han incorporado en las cuentas anuales consolidadas por su valor razonable. En este sentido, la valoración de dichos activos y pasivos, siendo los más significativos las carteras de clientes por importe de 3.045 miles de euros y los fondos de comercio de consolidación por importe de 5.377 euros, requiere la aplicación de juicios y estimaciones significativos por parte de la Dirección del Grupo, tanto en la determinación del método de valoración de dicha cartera de clientes como en la consideración de las hipótesis clave establecidas. La importancia relativa de las carteras de clientes valoradas y de los fondos de comercio de consolidación y los juicios y estimaciones significativos anteriormente descritos son el motivo por el que consideramos este asunto como una de las cuestiones clave de nuestra auditoría.

Nuestros procedimientos de auditoría para abordar esta cuestión han incluido:

- Obtención de un entendimiento de las políticas y procesos contables implantados por el Grupo relacionados con el proceso de valoración, incluida la evaluación del diseño e implementación de los controles internos relacionados.
- La revisión de la contraprestación entregada en la combinación de negocios, mediante el análisis del acuerdo de compraventa entre las partes.
- Evaluación, junto con la colaboración de nuestros especialistas en valoraciones, del método utilizado por la Dirección de la Sociedad para la valoración de las carteras de clientes, cubriendo, en particular, la coherencia matemática del modelo y la razonabilidad de los flujos de caja proyectados y de las tasas de descuento aplicadas.
- Por último, verificación de que la memoria consolidada incluye los desgloses de información relacionados que requiere el marco normativo de información financiera aplicable.

Recuperabilidad del fondo de comercio de consolidación y otros activos intangibles

Tal y como se describe en la nota 6 de la memoria consolidada, el Grupo tiene registrados en el balance consolidado al 31 de diciembre de 2025 activos intangibles adquiridos en combinaciones de negocios (Tecnología y programas informáticos, Marca y Cartera de clientes) por un valor neto contable de 6.779 miles de euros. Asimismo, como consecuencia de dichas combinaciones de negocio, las diferencias surgidas entre el valor contable de la participación en las sociedades adquiridas en ejercicios anteriores y el valor razonable de los activos adquiridos y pasivos asumidos se ha registrado en la partida fondo de comercio de consolidación, cuyo valor neto contable según se describe en la nota 5 de la memoria consolidada asciende a 13.635 miles de euros. La Dirección del Grupo realiza anualmente una prueba de deterioro del fondo de comercio de consolidación y otros activos intangibles por unidad generadora de efectivo mediante la determinación del valor recuperable de dichos activos. Este ejercicio de valoración requiere la aplicación de juicios y estimaciones significativos por parte de la Dirección del Grupo, tanto en la determinación del método de valoración como en la consideración de las hipótesis clave establecidas. La importancia relativa del fondo de comercio de consolidación y otros activos intangibles y los juicios y estimaciones significativos anteriormente descritos son el motivo por el que consideramos este asunto como una de las cuestiones clave de nuestra auditoría.

Nuestros procedimientos de auditoría para abordar esta cuestión han incluido:

- Obtención de un entendimiento de las políticas y procesos contables implantados por el Grupo para evaluar la posible existencia de deterioro de valor del fondo de comercio de consolidación y otros activos intangibles, incluida la evaluación del diseño e implementación de los controles internos relacionados.

- Evaluación, junto con la colaboración de nuestros especialistas en valoraciones, del método utilizado por la Dirección de la Sociedad para la determinación del valor recuperable del fondo de comercio de consolidación y otros activos intangibles, cubriendo, en particular, la coherencia matemática del modelo y la razonabilidad de los flujos anuales proyectados, comparándolos con los obtenidos históricamente y con los planes y presupuestos facilitados por la Dirección de la Sociedad, y de las tasas de descuento y de crecimiento a largo plazo aplicados.
- Por último, verificación de que la memoria consolidada incluye los desgloses de información relacionados que requiere el marco normativo de información financiera aplicable.

Reconocimiento de ingresos

El importe neto de la cifra de negocios del Grupo corresponde principalmente a la venta de productos propios y de terceros, a la prestación de servicios diseño y desarrollo de software cloud empresarial, especializada en Business Performance Techs (tecnologías dirigidas a la optimización empresarial) y a la prestación de servicios de ciberseguridad. El reconocimiento de ingresos es un área susceptible de incorrección material en relación con su adecuada imputación temporal, por lo que resulta necesario que el Grupo asegure que los ingresos se registran en su totalidad, en el periodo correcto y por su valor razonable. En consecuencia, hemos considerado el reconocimiento de ingresos como una cuestión clave de la auditoría.

Nuestros procedimientos de auditoría para abordar esta cuestión han incluido:

- Obtención de un entendimiento de las políticas y procesos contables implantados por el Grupo relacionados con el reconocimiento de ingresos, incluida la evaluación del diseño e implementación de los controles internos relacionados.
- Solicitud de confirmación por parte de terceros para una muestra de facturas pendientes de cobro al cierre del ejercicio, realizando en caso de no recibir respuesta, procedimientos de verificación mediante procedimientos alternativos revisando facturas y justificantes de cobro posteriores.
- Realización de una prueba de corte de operaciones y revisión de la previsión de facturas pendientes de emitir para una muestra proyectos.
- Análisis de las facturas de abono y devoluciones realizadas con posterioridad al cierre del ejercicio.
- Realización de un test para una muestra de ingresos registrados en el periodo, verificando, mediante facturas y otros documentos acreditativos, la prestación del servicio y comprobando la correcta imputación en el periodo.
- Verificación de que la memoria consolidada incluye los desgloses de información relacionados que requiere el marco normativo de información financiera aplicable.

Otra información: Informe de gestión consolidado

La otra información comprende exclusivamente el informe de gestión consolidado del ejercicio 2025, cuya formulación es responsabilidad de los administradores de la Sociedad dominante y no forma parte integrante de las cuentas anuales consolidadas.

Nuestra opinión de auditoría sobre las cuentas anuales consolidadas no cubre el informe de gestión consolidado. Nuestra responsabilidad sobre el informe de gestión consolidado, de conformidad con lo exigido por la normativa reguladora de la actividad de auditoría de cuentas, consiste en:

- a) Comprobar únicamente que el estado de información no financiera consolidado se ha facilitado en la forma prevista en la normativa aplicable y, en caso contrario, a informar sobre ello.
- b) Evaluar e informar sobre la concordancia del resto de la información incluida en el informe de gestión consolidado con las cuentas anuales consolidadas, a partir del conocimiento del Grupo obtenido en la realización de la auditoría de las citadas cuentas, así como en evaluar e informar de si el contenido y presentación de esta parte del informe de gestión consolidado son conformes a la normativa que resulta de aplicación. Si, basándonos en el trabajo que hemos realizado, concluimos que existen incorrecciones materiales, estamos obligados a informar de ello.

Sobre la base del trabajo realizado, según lo descrito anteriormente, hemos comprobado que la información mencionada en el apartado a) anterior se facilita en la forma prevista en la normativa aplicable y que el resto de la información que contiene el informe de gestión consolidado concuerda con la de las cuentas anuales consolidadas del ejercicio 2025 y su contenido y presentación son conformes a la normativa que resulta de aplicación.

Responsabilidad de los administradores y de la comisión de auditoría en relación con las cuentas anuales consolidadas

Los administradores de la Sociedad dominante son responsables de formular las cuentas anuales consolidadas adjuntas, de forma que expresen la imagen fiel del patrimonio, de la situación financiera y de los resultados consolidados del Grupo, de conformidad con las NIIF-UE y demás disposiciones del marco normativo de información financiera aplicable al Grupo en España, y del control interno que consideren necesario para permitir la preparación de cuentas anuales consolidadas libres de incorrección material, debida a fraude o error.

En la preparación de las cuentas anuales consolidadas, los administradores de la Sociedad dominante son responsables de la valoración de la capacidad del Grupo para continuar como empresa en funcionamiento, revelando, según corresponda, las cuestiones relacionadas con empresa en funcionamiento y utilizando el principio contable de empresa en funcionamiento excepto si los citados administradores tienen intención de liquidar el Grupo o de cesar sus operaciones, o bien no exista otra alternativa realista.

La comisión de auditoría de la Sociedad dominante es responsable de la supervisión del proceso de elaboración y presentación de las cuentas anuales consolidadas.

Responsabilidades del auditor en relación con la auditoría de las cuentas anuales consolidadas

Nuestros objetivos son obtener una seguridad razonable de que las cuentas anuales consolidadas en su conjunto están libres de incorrección material, debida a fraude o error, y emitir un informe de auditoría que contiene nuestra opinión.

Seguridad razonable es un alto grado de seguridad, pero no garantiza que una auditoría realizada de conformidad con la normativa reguladora de la actividad de auditoría de cuentas vigente en España siempre detecte una incorrección material cuando existe. Las incorrecciones pueden deberse a fraude o error y se consideran materiales si, individualmente o de forma agregada, puede preverse razonablemente que influyan en las decisiones económicas que los usuarios toman basándose en las cuentas anuales consolidadas.

Como parte de una auditoría de conformidad con la normativa reguladora de la actividad de auditoría de cuentas vigente en España, aplicamos nuestro juicio profesional y mantenemos una actitud de escepticismo profesional durante toda la auditoría. También:

- Identificamos y valoramos los riesgos de incorrección material en las cuentas anuales consolidadas, debida a fraude o error, diseñamos y aplicamos procedimientos de auditoría para responder a dichos riesgos y obtenemos evidencia de auditoría suficiente y adecuada para proporcionar una base para nuestra opinión. El riesgo de no detectar una incorrección material debida a fraude es más elevado que en el caso de una incorrección material debida a error, ya que el fraude puede implicar colusión, falsificación, omisiones deliberadas, manifestaciones intencionadamente erróneas, o la elusión del control interno.
- Obtenemos conocimiento del control interno relevante para la auditoría con el fin de diseñar procedimientos de auditoría que sean adecuados en función de las circunstancias, y no con la finalidad de expresar una opinión sobre la eficacia del control interno del Grupo.
- Evaluamos si las políticas contables aplicadas son adecuadas y la razonabilidad de las estimaciones contables y la correspondiente información revelada por los administradores de la Sociedad dominante.
- Concluimos sobre si es adecuada la utilización, por los administradores de la Sociedad dominante, del principio contable de empresa en funcionamiento y basándonos en la evidencia de auditoría obtenida, concluimos sobre si existe o no una incertidumbre material relacionada con hechos o con condiciones que pueden generar dudas significativas sobre la capacidad del Grupo para continuar como empresa en funcionamiento. Si concluimos que existe una incertidumbre material, se requiere que llamemos la atención en nuestro informe de auditoría sobre la correspondiente información revelada en las cuentas anuales consolidadas o, si dichas revelaciones no son adecuadas, que expresemos una opinión modificada. Nuestras conclusiones se basan en la evidencia de auditoría obtenida hasta la fecha de nuestro informe de auditoría. Sin embargo, los hechos o condiciones futuros pueden ser la causa de que el Grupo deje de ser una empresa en funcionamiento.
- Evaluamos la presentación global, la estructura y el contenido de las cuentas anuales consolidadas, incluida la información revelada, y si las cuentas anuales consolidadas representan las transacciones y hechos subyacentes de un modo que logran expresar la imagen fiel.
- Planificamos y ejecutamos la auditoría del grupo para obtener evidencia suficiente y adecuada en relación con la información financiera de las entidades o de las unidades de negocio del Grupo como base para la formación de una opinión sobre las cuentas anuales consolidadas. Somos responsables de la dirección, supervisión y revisión del trabajo realizado para los fines de la auditoría del Grupo. Somos los únicos responsables de nuestra opinión de auditoría.

Nos comunicamos con la comisión de auditoría de la Sociedad dominante en relación con, entre otras cuestiones, el alcance y el momento de realización de la auditoría planificados y los hallazgos significativos de la auditoría, así como cualquier deficiencia significativa del control interno que identificamos en el transcurso de la auditoría.

También proporcionamos a la comisión de auditoría de la Sociedad dominante una declaración de que hemos cumplido los requerimientos de ética relativos a independencia, y nos hemos comunicado con la misma para informar de aquellas cuestiones que razonablemente puedan suponer una amenaza para nuestra independencia y, en su caso, de las correspondientes medidas de salvaguarda adoptadas para eliminar o reducir la amenaza.

Entre las cuestiones que han sido objeto de comunicación a la comisión de auditoría de la Sociedad dominante, determinamos las que han sido de la mayor significatividad en la auditoría de las cuentas anuales consolidadas del periodo actual y que son, en consecuencia, las cuestiones clave de la auditoría.

Describimos esas cuestiones en nuestro informe de auditoría salvo que las disposiciones legales o reglamentarias prohíban revelar públicamente la cuestión.

Informe sobre otros requerimientos legales y reglamentarios

Informe adicional para la comisión de auditoría de la Sociedad dominante

La opinión expresada en este informe es coherente con lo manifestado en nuestro informe adicional para la comisión de auditoría de la Sociedad dominante de fecha 10 de abril de 2026.

Periodo de contratación

La Junta General Ordinaria de Accionistas celebrada el 19 de junio de 2025 nos nombró como auditores del Grupo por un período de 1 año, contados a partir del ejercicio finalizado el 31 de diciembre de 2024.

Con anterioridad, fuimos designados por acuerdo de la Junta General de Accionistas para el periodo de 1 año y hemos venido realizando el trabajo de auditoría de cuentas de forma ininterrumpida desde el ejercicio finalizado el 31 de diciembre de 2019.

Grant Thornton, S.L.

ROAC nº S0231



Fernando Baroja Toquero

ROAC nº 01883

13 de abril de 2026



GRANT THORNTON, S.L.

2026 Núm. 30/26/00127

SELLO CORPORATIVO: 96.00 EUR

Informe de auditoría de cuentas sujeto
a la normativa de auditoría de cuentas
española o internacional

➤ **[INFORME DE GESTIÓN
CONSOLIDADO]**

➤ **[Ejercicio 2025]**

**Soluciones Cuatroochenta, S.A.
y sociedades dependientes**

Índice

1.	Introducción	2
2.	Combinaciones de negocios	4
3.	Cotización en el BME Growth	4
4.	Evolución del Capital Social.....	5
5.	Consejo de Administración.....	5
6.	Análisis del Estado consolidado de resultados del ejercicio 2025	5
7.	Análisis del Estado consolidado de situación financiera.....	6
8.	Estado de Información No Financiera.....	8
9.	Medio Ambiente	8
10.	Riesgos	8
11.	Hitos posteriores	13
12.	Evolución previsible del negocio y del mercado.....	13

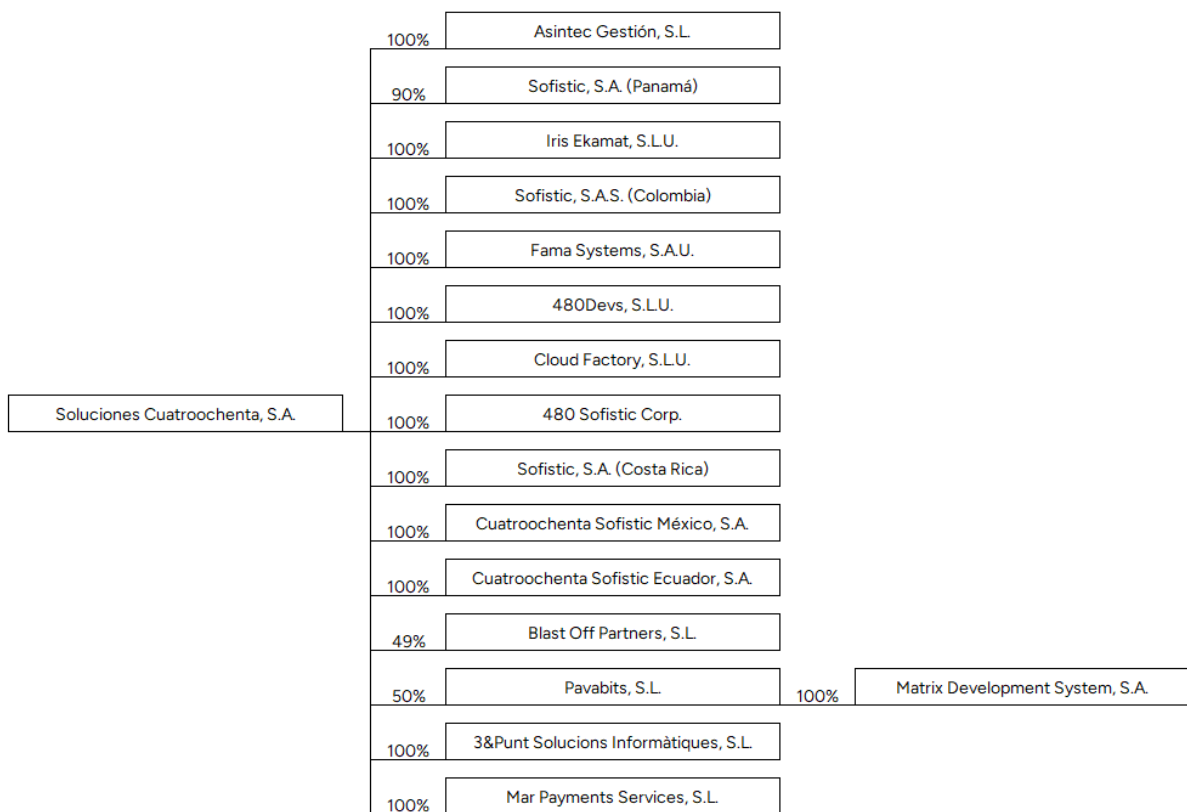
1. Introducción

Grupo Cuatroochenta

Soluciones Cuatroochenta, S.A. y sus sociedades dependientes -en adelante, el Grupo o Cuatroochenta-, conforman un grupo tecnológico internacional dedicado a adquirir, desarrollar e invertir en compañías innovadoras de tecnología, conocimiento especializado y ciberseguridad. Con presencia en 16 países a través de sus oficinas con equipo propio (403 personas a 31 de diciembre de 2025) en Castellón, Barcelona, Madrid, Valencia, Burgos, Málaga, Lugo, Panamá, Bogotá (Colombia), Santo Domingo (República Dominicana) y San José (Costa Rica).

Estructura societaria

A continuación, se presenta detalle de estructura societaria del Grupo vigente a 31 de diciembre de 2025:



Durante el ejercicio 2025, el perímetro de consolidación del Grupo se ha modificado por las combinaciones de negocios de 3&Punt Solucions Informàtiques, S.L. y de Mar Payments Services, S.L.

Durante el año 2024, el perímetro del Grupo se ha modificado con la liquidación de la sociedad panameña Cuatroochenta, S.A.

Estructura operativa

Independent Software Vendors (ISV):

Este segmento agrupa todas las soluciones de optimización propias diferentes a las soluciones de ciberseguridad. Las soluciones enmarcadas en este segmento se centran en la gestión de activos, y gestión de servicio.

Dentro de esta unidad, se pueden diferenciar diferentes verticales o líneas en función de las actividades desarrolladas por cada uno de estos:

FAMA: plataforma para la gestión integral de activos e infraestructuras orientada a la optimización de las empresas y administraciones públicas. Solución de Software propia que se comercializa bajo modelos SAAS (Software as a Service).

ChekingPlan: plataforma inteligente para la gestión de servicios que garantiza la productividad y trazabilidad de los procesos en la empresa. Solución de Software propia que se comercializa bajo modelos SAAS.

Value-Added Reseller (VAR):

Este segmento agrupa todas las soluciones de optimización de terceros diferentes a las soluciones de ciberseguridad, aportando un valor diferencia instrumentado en una capa de personalización y adaptación a problemática y características del cliente.

Dentro de esta unidad, se pueden diferenciar diferentes verticales o líneas en función de las actividades desarrolladas por cada uno de estos:

Ekamat: área especializada en la implantación de ERP, partner gold de Microsoft con amplia experiencia y con verticales específicos propios para el sector de la distribución y el textil.

Compas (CRM): área especializada en la implantación y desarrollo de soluciones de la suite de ZOHO, especialmente las soluciones CRM (Customer Management Relationship). Partner premium y reconocido como uno de los mejores partners de Europa.

3ipunt: área especializada en la implantación y desarrollo de modelos de *e-learning*, y partner premium de Moodle. Incorporada en 2025.

Professional Technology Services (PTS):

Este segmento agrupa el negocio de desarrollo de soluciones a medida. Cuando un cliente dispone de una problemática concreta que no se puede solventar con alguna herramienta preexistente en el mercado, se desarrolla una solución a medida. El Grupo opera este segmento bajo la marca 480:DEV.

Cybersecurity:

Unidad de negocio especializada en la gestión de la ciberseguridad -que opera bajo la marca Sofistic-, mediante soluciones propias y de terceros, operando en sectores como instituciones financieras e infraestructuras críticas, como aeropuertos y aerolíneas, empresas de energía y otros entornos de alta sensibilidad.

Dentro de la unidad, se pueden diferenciar diferentes líneas de negocio en función del ámbito geográfico de operación, destacando por tamaño Panamá, Colombia, Costa Rica y España.

Además de comercializar servicios como el MDR, así como productos propios como UareSafe, Sofistic se ha consolidado como partner de referencia de los principales fabricantes de software de ciberseguridad, tales como Darktrace, Crowdstrike, Exabeam o Microsoft.

En el año 2025, se ha incorporado a esta unidad MP Services, área de negocio especializada en combatir el fraude en el comercio electrónico.

Corporate Venture:

Unidad de negocio creada en 2025, que agrupa los nuevos negocios -de cualquier ámbito- en fase de expansión, ya sean generados dentro del Grupo como spin-off de otras líneas de negocio o incorporados mediante adquisición.

2. Combinaciones de negocios

Durante el ejercicio 2025, se han realizado las combinaciones de negocios de 3&Punt Solucions Informàtiques, S.L. y de Mar Payments Services, S.L. Durante el ejercicio 2024 no se realizó ninguna combinación de negocios.

A continuación, se muestra detalle de los ingresos, el EBITDA (resultado de explotación menos amortización), resultado de explotación y resultado de la entidad combinada, como si la fecha de adquisición de la combinación de negocio hubiese sido la fecha inicial del ejercicio en el que las combinaciones de negocio han sido realizadas:

	Grupo Cuatroochenta perímetro 2024	3&Punt Solucions Informàtiques, S.L.	Mar Payments Services, S.L.	Total
Importe neto de la cifra de negocios	33.621.156	3.626.889	1.437.174	38.685.219
RESULTADO NETO DE EXPLOTACIÓN	1.548.272	(267.947)	623.365	1.903.690
RESULTADO CONSOLIDADO DEL EJERCICIO	2.220.813	(151.786)	464.589	2.533.616

3&Punt Solucions Informàtiques, S.L.

Con fecha 21 de mayo de 2025, el Grupo ha adquirido el 100% de la compañía 3&Punt Solucions Informàtiques S.L., con sede en Barcelona, especializada en soluciones integrales de e-learning y uno de los 4 partners premium de Moodle en España. El valor de la transacción ha ascendido a 2.652.103 euros, desembolsando 1.800.000 euros en el momento de formalización de la compraventa, y los restantes 852.103 en pagos aplazados hasta el 30 de abril de 2028.

Los pagos aplazados están sujetos a la permanencia en la sociedad de ciertos perfiles profesionales clave y al cumplimiento de ciertos objetivos económicos -EBITDA-, durante los años 2025, 2026 y 2027. El incumplimiento del objetivo económico anula el derecho de percibir cualquier importe y está limitado a un importe nominal de 900.000 euros.

El primer pago aplazado, a liquidar contractualmente durante el año 2026, no se ejecutará consecuencia del incumplimiento de los objetivos económicos establecidos.

La combinación de negocios permite a Cuatroochenta adquirir un partner premium de uno de los principales operadores de sector de la educación digital, sector con unas buenas previsiones de crecimiento, y con un elevado grado de especialización.

Mar Payments Services, S.L.

Con fecha 30 de junio de 2025, el Grupo ha adquirido el 100% de la compañía Mar Payments Services, S.L., con sede en Barcelona, especializada en la prestación de servicios antifraude en el comercio electrónico. El valor de la transacción ha ascendido a 4.975.417 euros, desembolsando 2.456.238 euros en el momento de formalización de la compraventa, y los restantes 2.519.179 en pagos aplazados hasta el 30 de junio de 2028.

Los pagos aplazados están sujetos a la permanencia en la sociedad de ciertos perfiles profesionales clave y al cumplimiento de ciertos objetivos económicos -EBITDA-, del ejercicio 2025, que a fecha de formulación han sido cumplidos.

La combinación de negocios permite a Cuatroochenta integrar una empresa con un elevado grado de especialización en servicios de antifraude en el comercio electrónico. Las previsiones contemplan un elevado crecimiento en el sector y se espera obtener importantes sinergias comerciales y operativas mediante la integración en el segmento de Cyber-security.

3. Cotización en el BME Growth

Soluciones Cuatroochenta, S.A., matriz del Grupo Cuatroochenta, se incorporó el 22 de octubre de 2020 al BME Growth.

Durante el ejercicio 2025 la cotización de Cuatroochenta ha presentado una evolución positiva. El precio de la acción ha pasado de 11,10 euros por acción a cierre del ejercicio 2024 a 15,50 euros por acción a 31 de diciembre de 2025, lo que supone un aumento del 40%. En el mismo periodo, el índice de referencia del BME Growth -el IBEX Growth 15-, ha registrado un descenso del 19%.

La buena evolución y mejor desempeño respecto al índice de referencia del precio de la acción, no refleja la evolución financiera de Cuatroochenta, que desde el ejercicio 2020 -año en el que Cuatroochenta empieza a cotizar a un precio de 9,35 euros por acción-, y hasta el cierre del ejercicio 2025, ha incrementado sus ventas en un 211% y su EBITDA en un 218%. Sin embargo, la acción ha registrado un incremento del precio del 66%.

En lo que respecta al volumen de negociación de la acción, en el año 2025 se han registrado transacciones por importe agregado de 5.114.638 euros, lo que representa un incremento del 127% respecto del volumen registrado en el mismo periodo del ejercicio 2024 (2.253.853 euros). La tendencia registrada en el volumen de negociación de la acción de Cuatroochenta, mejora la registrada por los mercados bursátiles nacionales, que durante el ejercicio 2025 han registrado un incremento del 21% en el volumen de negociación respecto del volumen registrado en 2024.

4. Evolución del Capital Social

Al cierre del ejercicio 2025 la estructura accionarial de Soluciones Cuatroochenta, S.A., sociedad dominante del Grupo Cuatroochenta, es la siguiente:

Accionista	Participación directa	Participación indirecta
Family Office de la familia Montesinos (a través de World Wide Networks, S.L. y Montesinos Consulting Empresarial, S.L.)	-	17,53%
World Wide Networks, S.L.	17,30%	-
Alfredo Raúl Cebrián Fuertes	16,82%	-
Sergio Aguado González	16,72%	-
Multiactividades Reunidas, S.L. (Grupo Pavasal)	6,29%	-

5. Consejo de Administración

A la fecha del presente Informe de gestión consolidado, el Consejo de Administración de Soluciones Cuatroochenta, S.A., sociedad cabecera del Grupo Cuatroochenta, está formado por los siguientes miembros:

Consejero	Cargo	Carácter	Fecha nombramiento
D. Vicente Montesinos Contreras	Presidente	Dominical	19-06-2018
D. Alfredo Raúl Cebrián Fuertes	Consejero Delegado	Ejecutivo	19-06-2018
D. Sergio Aguado González	Consejero Delegado	Ejecutivo	19-06-2018
D. Miguel Santiago Gimeno Piquer	Vocal	Ejecutivo	19-06-2018
D. Alfonso Antonio Martínez Vicente	Vocal	Ejecutivo	19-06-2018
D. Manuel Pastor Martínez	Vocal	Dominical	25-06-2019
D. Javier Rillo Sebastián	Vocal	Ejecutivo	25-04-2024
Dña. Verónica María Fernández-Trapa Díaz-Obregón	Vocal	Independiente	25-04-2024
D. Carlos Ochoa Arribas	Secretario Consejero	Independiente	18-11-2019

6. Análisis del Estado consolidado de resultados del ejercicio 2025

A continuación, se presenta el Estado consolidado de resultados del ejercicio 2025:

	2025		2024	
	Importe	%	Importe	%
Importe neto de la cifra de negocios	36.543.950	100,0%	27.582.911	100,0%
Trabajos realizados por el Grupo para su activo	632.699	1,7%	517.877	1,9%
Otros ingresos de explotación	473.352	1,3%	342.985	1,2%
Aprovisionamientos	(13.110.629)	-35,9%	(10.091.781)	-36,6%
Gastos de personal	(15.895.346)	-43,5%	(12.139.840)	-44,0%
Otros gastos de explotación	(4.527.235)	-12,4%	(2.975.169)	-10,8%
Deterioro y resultado por enajenaciones del inmovilizado	165	0,0%	7.649	0,0%
Otros resultados	26.131	0,1%	(6.389)	0,0%
EBITDA	4.143.087	11,3%	3.238.243	11,7%
Amortización del inmovilizado	(2.085.710)	-5,7%	(1.805.883)	-6,5%
RESULTADO DE EXPLOTACIÓN	2.057.379	5,6%	1.432.360	5,2%
RESULTADO FINANCIERO	(406.139)	-1,1%	(592.294)	-2,1%
Resultado en sociedades consolidadas por el método de la participación	643.345	1,8%	459.501	1,7%
RESULTADO ANTES DE IMPUESTOS	2.294.586	6,3%	1.299.567	4,7%
Impuesto sobre beneficios	(246.772)	-0,7%	(165.116)	-0,6%
RESULTADO DEL EJERCICIO	2.047.813	5,6%	1.134.452	4,1%

Importe neto de la cifra de negocios

Durante el ejercicio 2025, el "Importe neto de la cifra de negocios" se ha incrementado orgánicamente en 6.038.245 euros e inorgánicamente en 2.922.794 euros. Este crecimiento supone un incremento del 32% respecto de las ventas registradas en el ejercicio 2024.

A continuación, se muestra el detalle del "Importe neto de la cifra de negocio" por unidad de negocio de los ejercicios 2025 y 2024:

	Cyberse- curity	ISV	PTS	VAR	CV	Holding	Total
Año 2025	15.729.109	5.677.097	3.308.087	9.948.682	93.147	1.787.829	36.543.950
Año 2024	11.548.261	5.240.122	3.091.323	7.521.908	-	181.298	27.582.911
Incremento	36%	8%	7%	32%	n.a.	886%	32%

Gastos

En el ejercicio 2025, el peso relativo del epígrafe "Aprovisionamientos" respecto del "Importe neto de la cifra de negocio" se ha contenido 71 puntos básicos como consecuencia de la adquisición de 3&Punt Solucions Informàtiques S.L. y Mar Payments Services, S.L., sociedades en donde este epígrafe tiene un peso relativo bajo, inferior al del resto del Grupo.

EBITDA

Como consecuencia de la evolución de los ingresos y gastos anteriormente descrita, en el ejercicio 2025, el EBITDA del Grupo ha ascendido 4.143.087 euros (3.238.243 euros en el ejercicio 2024) incrementándose un 28%.

7. Análisis del Estado consolidado de situación financiera

A continuación, se presenta el Estado consolidado de situación financiera a 31 de diciembre de 2025:

	31-12-2025		31-12-2024	
	Importe	%	Importe	%
ACTIVO NO CORRIENTE	29.960.700	59,7%	20.397.994	52,2%
Fondo de comercio de consolidación	13.634.579	27,2%	8.257.506	21,1%
Inmovilizado intangible	9.166.570	18,3%	6.730.059	17,2%
Derechos de uso por activos en arrendamiento	662.511	1,3%	781.234	2,0%
Inmovilizado material	1.519.453	3,0%	1.025.827	2,6%
Inversiones en empresas asociadas	2.610.366	5,2%	2.217.022	5,7%
Inversiones financieras a largo plazo	1.589.704	3,2%	936.634	2,4%
Activos por impuesto diferido	777.516	1,5%	449.711	1,1%
ACTIVO CORRIENTE	20.206.705	40,3%	18.707.808	47,8%
Existencias	67.652	0,1%	24.885	0,1%
Deudores comerciales y otras cuentas a cobrar	8.011.070	16,0%	10.047.421	25,7%
Partes relacionadas deudoras	-	-	86	0,0%
Inversiones financieras a corto plazo	104.326	0,2%	109.809	0,3%
Gastos anticipados	4.628.655	9,2%	4.957.133	12,7%
Efectivo y otros activos líquidos equivalentes	7.395.002	14,7%	3.568.560	9,1%
TOTAL ACTIVO	50.167.405	100,0%	39.105.802	100,0%

	31-12-2025		31-12-2024	
	Importe	%	Importe	%
PATRIMONIO NETO	13.737.190	27,5%	11.272.330	28,8%
PASIVO NO CORRIENTE	10.483.079	20,9%	4.968.848	12,7%
Deudas a largo plazo	8.562.242	17,1%	3.527.030	9,0%
Deuda con entidades de crédito	6.229.411	12,4%	2.920.466	7,5%
Otras deudas	2.029.524	4,0%	203.392	0,5%
Deudas por arrendamientos financieros	303.306	0,6%	403.172	1,0%
Pasivos por subvenciones	121.628	0,2%	183.584	0,5%
Pasivos por impuesto diferido	1.799.209	3,6%	1.258.233	3,2%
PASIVO CORRIENTE	25.947.136	51,7%	22.864.624	58,5%
Deudas a corto plazo	8.342.163	16,6%	4.898.854	12,5%
Deuda con entidades de crédito	1.395.954	2,8%	1.197.539	3,1%
Obligaciones convertibles	5.390.198	10,7%	3.258.804	8,3%
Otras deudas	1.147.969	2,3%	3.539	0,0%
Deudas por arrendamientos financieros	408.042	0,8%	438.972	1,1%
Acreedores comerciales y otras cuentas a pagar	7.891.508	15,7%	8.702.874	22,3%
Partes relacionadas acreedores	565	0,0%	550	0,0%
Ingresos anticipados de clientes	9.712.899	19,4%	9.262.346	23,7%
TOTAL PATRIMONIO NETO Y PASIVO	50.167.405	100,0%	39.105.802	100,0%

Activo

En el ejercicio 2025, la principal variación se ha producido en los epígrafes "Fondo de comercio de consolidación" y "Inmovilizado intangible". El incremento registrado en estos dos epígrafes a 31 de diciembre de 2025, se corresponde en su práctica totalidad en los activos incorporados en la combinación de negocios de 3&Punt Solucions Informàtiques S.L y Mar Payments Services, S.L.

Pasivo

En el ejercicio 2025, la principal variación registrada se ha producido en los epígrafes "Deudas a largo plazo" y "deudas a corto plazo" y se corresponde con la suscripción de préstamos con entidades de crédito por importe de 4.000.000

euros, con vencimiento final en 2032 y con la emisión de bonos convertibles por importe de 2.000.016 euros, íntegramente suscritos por Eiffel Investment Group SAS, con vencimiento en 2029. El acreedor de los bonos convertibles dispone de la posibilidad de convertir los bonos en acciones en cualquier momento desde el momento de la suscripción a un precio de 18 euros por acción.

Adicionalmente, el capítulo "Otras deudas" se ha incrementado consecuencia del registro de los pagos aplazados de las combinaciones de negocios de 3&Punt Soluciones Informáticas S.L. y Mar Payments Services, S.L.

La finalidad íntegra de la financiación suscrita ha sido la ejecución de las combinaciones de negocios de 3&Punt Soluciones Informáticas S.L. y Mar Payments Services, S.L.

8. Estado de Información No Financiera

De acuerdo con la Ley 11/2018 de 12 de diciembre, en materia de información no financiera, Cuatroochenta cumple con los parámetros legalmente exigidos para la obligación de elaborar, presentar y publicar el Estado de Información No Financiera. Dicho Estado de Información No Financiera se presenta en un documento separado.

9. Medio Ambiente

La actividad desarrollada por el Grupo no tiene impacto medioambiental relevante. Adicionalmente el grupo promueve políticas socialmente responsables con el medio ambiente enfocadas a disminuir el consumo de recursos naturales. Se expone mayor detalle en el Estado de Información no Financiera.

10. Riesgos

La gestión de los riesgos financieros está centralizada en la dirección financiera, la cual tiene establecidos los mecanismos necesarios para controlar la exposición a las variaciones en los tipos de interés y tipos de cambio, así como a los riesgos de crédito y liquidez. A continuación, se indican los principales riesgos financieros que impactan al Grupo:

Riesgo de tipo de cambio

Consecuencia de su carácter multinacional, el Grupo está expuesto a riesgos de tipo de cambio derivados de la fluctuación de las divisas de los diferentes países en los que opera y la divisa funcional.

El riesgo de tipo de cambio se concentra principalmente en las ventas a países de Latinoamérica no dolarizados cuando no se logra un acuerdo con el cliente para llevar a cabo la transacción económica referenciada al dólar estadounidense. Este tipo de operaciones tiene un peso poco significativo en el conjunto del Grupo. En el ejercicio 2025, el 30% de las ventas fueron realizadas en dólares estadounidenses (29% a 31 de diciembre de 2024) y el 9% en pesos colombianos (14% a 31 de diciembre de 2024). A 31 de diciembre de 2025, el 26% de los activos monetarios son en dólares estadounidenses (44% a 31 de diciembre de 2024) y el 10% en pesos colombianos (10% a 31 de diciembre de 2024).

Al objeto de reducir la exposición al tipo de cambio y mitigar el riesgo, el Grupo tiene implantada una estrategia que entre otros comprende:

- Monitorizar en todo momento las fluctuaciones entre las diferentes divisas en las que opera y el saldo en cada una de las divisas, al objeto de disponer de información actualizada que permita ser ágil en la toma de decisiones relevantes para mitigar cualquier posible impacto negativo derivado de la fluctuación de alguna de las divisas en las que opera.
- Mantener el saldo mínimo e indispensable en efectivo e inversiones en divisas, necesario para la operativa normal, que permita minimizar los impactos en caso de fluctuación desfavorable para los intereses del Grupo.
- Adecuar los flujos de entrada de efectivo en divisas con los flujos de salida de efectivo en divisas, produciéndose así una cobertura natural.

El análisis de sensibilidad de las monedas a las que el Grupo tiene una exposición significativa muestra el poco impacto patrimonial de las potenciales fluctuaciones negativas:

Moneda	Fluctuación	Impacto patrimonial
Dólares (EE.UU.)	10%	(14.727)
Pesos (Colombia)	10%	(8.548)

Riesgo de tipo de interés

A 31 de diciembre de 2025, el valor nominal de la deuda con coste financiero del grupo asciende a 12.603.230 euros. A dicha fecha, el 60% de la deuda pendiente con coste esta referenciada a tipos de interés fijo, estando el resto de deuda referenciada al Euribor (68% a 31 de diciembre de 2024). Un incremento en los tipos de interés tendría un impacto limitado en los flujos de caja del Grupo. A continuación, se presenta detalle del impacto estimado en las fluctuaciones de los tipos de interés en los resultados, patrimonio y flujos de caja del Grupo:

Variación interés (p.b)	2025	2024
(100)	51.629	23.503
100	(51.629)	(23.503)
150	(77.443)	(35.255)

Como consecuencia, la variación en los tipos de interés tendría un impacto limitado o poco significativo durante los próximos doce meses en los flujos de caja del Grupo.

Riesgo de crédito

El riesgo de crédito corresponde al riesgo que una entidad incumpla como contraparte de un activo financiero y provoque una pérdida al Grupo por no cumplir con su obligación. Están expuestos al riesgo de crédito los activos financieros monetarios en los que la contraparte debe entregar una contraprestación económica para su cancelación.

El Grupo considera que la contraparte incumple su obligación cuando los activos financieros no son liquidados en la forma y fecha establecidas contractualmente sin que haya causa justa o comunicación por parte de la contraparte que justifique el incumplimiento contractual.

Con carácter general se mantiene la tesorería y activos líquidos equivalentes en entidades financieras de elevado nivel crediticio. Asimismo, no existe una concentración significativa del riesgo de crédito con terceros.

A 31 de diciembre de 2025, el 78% de los activos monetarios (sin considerar el efectivo), corresponden a saldos procedentes de contratos con clientes (87% a 31 de diciembre de 2024), cuyo saldo aparece registrado en el epígrafe "Clientes por ventas y prestación de servicios".

A pesar de que un cliente de forma individual representa 10% de los saldos a 31 de diciembre de 2025 (33% a 31 de diciembre de 2024), este no representa un riesgo significativo en tanto que el saldo se corresponde con la facturación por anticipado del servicio a prestar durante los próximos 5 años. La cartera de clientes activa del Grupo destaca por su gran diversidad sectorial, por lo que los administradores de la Sociedad dominante consideran que la evolución negativa de ciertos sectores no sería causante un notable descenso de la calidad crediticia de los saldos comerciales.

Adicionalmente, cuando el Grupo comercializa productos de terceros, en la medida de lo posible intenta trasladar parte del riesgo de crédito al cliente, mediante la suscripción de contratos que contengan cláusulas que cubran estos riesgos.

Adicionalmente, el Grupo ha aplicado el modelo de pérdida esperada simplificado contenido en la NIIF 9. Bajo este modelo, el Grupo contabiliza la pérdida esperada del saldo procedente de los contratos con clientes, así como los cambios en esta a cada fecha de presentación, para así reflejar los cambios en el perfil de riesgo de crédito. Para el cálculo de la pérdida esperada, el Grupo se basa en la experiencia histórica de pérdidas registradas en cada uno de los tramos

temporales en lo que son clasificados los saldos registrados en el epígrafe “Clientes por ventas y prestación de servicios”. En la Nota 10 se presenta detalle de la provisión por pérdida esperada y del saldo registrado en cada uno de los tramos temporales en los que el Grupo segmenta el epígrafe “Clientes por ventas y prestación de servicios”. El Grupo monitoriza variables macroeconómicas, como el boletín estadístico del Banco de España, que contiene datos estadísticos relativos a la morosidad. Ante cambios significativos ante estas variables macroeconómicas, el Grupo ajusta los porcentajes de pérdida esperada. A 31 de diciembre de 2025, la morosidad bancaria en España asciende a 2,71% frente al 3,32% a 31 de diciembre de 2024. Al tratarse de un cambio poco significativo, el Grupo no ha adaptado los porcentajes de pérdida esperada respecto a los utilizados en 2024.

Complementariamente, el Grupo registra provisiones por deterioro y pérdidas de saldos comerciales cuando, tras realizar un seguimiento individualizado, se evidencia un riesgo de crédito elevado. El Grupo de baja un activo cuando existe resolución judicial que no conlleve su cobro o cuando la contraparte se encuentre en situación concursal o en proceso de liquidación, aunque de forma previa el activo este completamente provisionado.

El departamento financiero, constantemente, monitoriza el saldo por cliente y los saldos vencidos, con el fin de evitar la concentración riesgos. Cuando se identifica algún cliente con un riesgo específico superior al general de la cartera - por elevada concentración o por incumplimiento-, el departamento financiero empieza a hacer un seguimiento individualizado y toma medidas correctoras consensuadas con los departamentos de negocio.

Riesgo de liquidez

El Grupo trata la tesorería de todas las sociedades que lo componen de forma centralizada. El departamento financiero es el responsable de gestionar la liquidez para cubrir en todo momento las necesidades operativas.

Para mitigar el riesgo, el departamento financiero monitoriza en todo momento las proyecciones financieras y de tesorería con el fin de asegurar que en todo momento la liquidez es suficiente para atender las necesidades.

Adicionalmente, a 31 de diciembre de 2025, el Grupo dispone de tesorería por importe de 7.395.002 euros (15% del activo total) (3.568.560 euros y 9% del activo total a 31 de diciembre de 2024) y de líneas de financiación disponible y no dispuestas por importe de 900.000 euros, de las que se podría disponer en cualquier momento (mismo importe a 31 de diciembre de 2024).

Préstamos suscritos y obligaciones convertibles emitidas por el Grupo, cuyo coste amortizado a 31 de diciembre de 2025 asciende a 3.390.182 euros disponen de *covenants* financieros (3.258.804 euros a 31 de diciembre de 2024). El incumplimiento de estas cláusulas por parte del Grupo, faculta a los acreedores a incrementar el tipo de interés o liquidar los pasivos de forma anticipada. A 31 de diciembre de 2025, el Grupo cumple con todos los *covenants* financieros.

El coste amortizado de la deuda del Grupo a 31 de diciembre de 2025 asciende a 16.904.405 euros (8.425.884 euros a 31 de diciembre de 2024). El detalle de vencimientos de deuda del Grupo se detalla en la Nota 13. Las proyecciones elaboradas por la dirección ponen de manifiesto la capacidad de atender por parte del grupo las obligaciones en la fecha y forma contractualmente establecidas.

Riesgos operativos

Cuatroochenta presta diferentes tipos de servicios y, en el desarrollo de los mismos, tiene acceso a información y documentación sensible de los clientes. Adicionalmente, internamente también se maneja información sensible para el negocio y la evolución de la compañía. El departamento de Seguridad Interna, liderado por el CISO, promueve de forma transversal una serie de políticas, normativas y procedimientos que pretenden minimizar los riesgos inherentes tanto a la misma información como a los diferentes activos que conforman nuestra infraestructura y la propia operativa de la compañía. Para ello, se implementa una estrategia de seguridad basada en reconocidos controles que, para su cumplimiento, se apoyan tanto en una sólida arquitectura tecnológica, como en el modelado de la operativa habitual en base a procedimientos, su respectiva cobertura legal y la transferencia del riesgo residual. Todo esto, aunque se aplica de forma transversal a todo el Grupo, en base a los alcances definidos por negocio, es auditado y validado de forma objetiva

por terceros reconocidos en base a estándares de referencia a nivel nacional e internacional. Concretamente, actualmente, Cuatrochenta cuenta con las siguientes certificaciones y acreditaciones:

- El Centro de Operaciones de Seguridad (SOC) de Sofistic ha logrado el reconocimiento como miembro de FIRST, el Foro de Respuesta a Incidentes y Equipos de Seguridad. Con un exigente proceso de incorporación, la certificación FIRST reconoce la calidad del SOC de Sofistic como centro de seguridad especializado en sectores críticos. Desde ese momento somos miembros activos de la comunidad.

El SOC de Sofistic es miembro del foro CSIRT.es, reconociendo las buenas prácticas aplicadas y convirtiéndose en uno de los CSIRT reconocidos en el ámbito nacional. Desde ese momento somos miembros activos de la comunidad.

Desde finales de 2024, el SOC de Sofistic refuerza su posición como referente en ciberseguridad al ser miembro de la Red Nacional de SOC (RNS), un reconocimiento que avala nuestro compromiso con la colaboración, la excelencia operativa y la contribución activa al ecosistema nacional de defensa digital. Además, haber alcanzado la categoría de miembro de nivel oro destaca nuestro alto grado de participación, la calidad de nuestros procesos y la continua aportación de inteligencia, capacidades y buenas prácticas que fortalecen la seguridad de todo el país.

- Fama Systems, S.A.U. dispone de la certificación ISO 14001 Sistemas de gestión ambiental. El propósito de esta Norma Internacional es proporcionar a las organizaciones un marco de referencia para proteger el medio ambiente y responder a las condiciones ambientales cambiantes, en equilibrio con las necesidades socioeconómicas. Esta norma especifica requisitos que permitan que una organización logre los resultados previstos que ha establecido para su sistema de gestión ambiental.
- Certificación ISO 27001 Seguridad y Privacidad de la Información, para los alcances de Desarrollo a Medida, SOC Sofistic y FAMA. El estándar ISO 27001:2013 para los Sistemas Gestión de la Seguridad de la Información permite a las organizaciones la evaluación del riesgo y la aplicación de los controles necesarios para mitigarlos o eliminarlos, certificando el aseguramiento, la confidencialidad e integridad de los datos y de la información, así como de los sistemas que la procesan.
- El Grupo dispone del certificado del Esquema Nacional de Seguridad, adaptándose a la nueva versión del Real Decreto 311/2022, por el que se regula el Esquema Nacional de Seguridad (ENS) en el ámbito de la Administración electrónica, para los alcances de CheckingPlan, SOC Sofistic y FAMA. El ENS persigue los siguientes grandes objetivos: crear las condiciones necesarias de seguridad en el uso de los medios electrónicos, a través de medidas para garantizar la seguridad de los sistemas, los datos, las comunicaciones, y los servicios electrónicos, que permita el ejercicio de derechos y el cumplimiento de deberes a través de estos medios, promover la gestión continuada de la seguridad, promover la prevención, detección y corrección, para una mejor resiliencia en el escenario de ciberamenazas y ciberataques, promover un tratamiento homogéneo de la seguridad que facilite la cooperación en la prestación de servicios públicos digitales cuando participan diversas entidades, y servir de modelo de buenas prácticas, en línea con lo apuntado en las recomendaciones de la OCDE Digital Security Risk Management for Economic and Social Prosperity OECD Recommendation and Companion Document.
- FAMA dispone de la certificación ISO 22301 sobre el Sistema de Gestión de la Continuidad de Negocio. La norma UNE-EN ISO 22301:2020 supone la puesta en marcha y aplicación de controles y medidas para gestionar los riesgos generales a los que esté expuesta la continuidad del negocio de una organización.
- A finales de 2025 FAMA amplía su compromiso con la seguridad y privacidad de los datos con dos nuevas certificaciones: ISO/IEC 27017:2021 e ISO/IEC 27701:2021. La implantación conjunta de ISO 27017 para la seguridad en entornos cloud e ISO 27701 para la gestión de la privacidad supone un salto cualitativo en la confianza y resiliencia de cualquier organización. Mientras la ISO 27017 aporta controles específicos para proteger infraestructuras, servicios y datos en la nube (un entorno donde las amenazas evolucionan con gran rapidez), la ISO 27701 amplía el marco de seguridad hacia la protección integral de la información personal, alineando

procesos con normativas de privacidad como el GDPR. Ambas normas fortalecen la gobernanza del dato, reducen riesgos operativos y regulatorios, y demuestran a clientes, partners y organismos que la organización aplica las mejores prácticas internacionales en ciberseguridad, privacidad y cumplimiento.

- A finales de 2025, FAMA se certifica en ISO/IEC 20000-1:2018. La implantación de ISO 20000, el estándar internacional para la gestión de servicios de TI, aporta un valor estratégico al garantizar que los servicios tecnológicos se diseñan, entregan y mejoran bajo un marco sólido, eficiente y orientado al negocio. Esta norma impulsa la estandarización de procesos, la calidad del servicio y la mejora continua, asegurando una operación más predecible y alineada con las necesidades de los usuarios y de la organización.
- A finales de 2024 se extendió la certificación ISO9001 a todo el grupo Cuatroochenta. La implantación de ISO 9001, el estándar internacional de gestión de la calidad, aporta un valor transversal y estratégico a cualquier organización al establecer un marco sólido para optimizar procesos, aumentar la eficiencia y centrar toda la operación en la satisfacción del cliente. Esta norma impulsa una cultura de mejora continua, donde cada actividad se orienta a reducir errores, anticipar necesidades y ofrecer productos y servicios consistentes y fiables. Además, refuerza la toma de decisiones basada en datos, facilita la integración con otros sistemas de gestión y demuestra al mercado un compromiso firme con la excelencia y la calidad, fortaleciendo la confianza de clientes, partners y stakeholders.
- En enero de 2025, se renueva la certificación SOC2 Type II para el alcance del Centro de Operaciones de Seguridad (SOC) de Sofistic. El informe “Systems and Organizations Controls 2”, (o SOC 2) es emitido bajo un marco utilizado para ayudar a las empresas a demostrar los controles de seguridad que existen para proteger los datos de los clientes en la nube. Estos controles pasaron a conocerse como los Principios de los Servicios de Confianza: Seguridad, Disponibilidad, Integridad del Proceso, Confidencialidad y, por último, Privacidad. Por otro lado, la auditoría SOC 2 de tipo 2 verifica, no sólo la correcta implantación de los controles internos, sino la eficacia operativa de los mismos a largo plazo.
- El Grupo cuenta con un sistema de compliance penal para toda la organización, en atención a su estructura y líneas de negocio desarrolladas. Los principales elementos de este sistema son el Código Ético, la Política Anticorrupción y el Canal de Denuncias. El código ético de Cuatroochenta es la recopilación de los valores, principios y pautas éticas y de conducta que conforman nuestra cultura organizacional. Por su parte, la Política Anticorrupción recoge la regulación de la entrega y recepción de regalos, obsequios y presentes con el objetivo de evitar malas prácticas empresariales. Finalmente, el Canal de Denuncias es una herramienta que permite a los empleados y a otras personas alertar confidencialmente a Cuatroochenta sobre sospechas de mala conducta. Es una herramienta importante para reducir los riesgos y crear confianza, ya que nos permite detectar la mala conducta en una etapa temprana. Los canales de denuncias previenen que las personas cometan actos de fraude, corrupción, acoso y otras acciones indebidas.

Otras consideraciones

Riesgos macroeconómicos

Los Administradores de la Sociedad dominante han evaluado el impacto del entorno macroeconómico actual sobre la actividad y la situación financiera del Grupo. A lo largo del ejercicio 2025, la economía española y mundial ha mantenido una senda de crecimiento sostenido, si bien persisten incertidumbres derivadas de la evolución de la política monetaria del Banco Central Europeo, las tensiones comerciales internacionales —en particular las derivadas de la imposición de aranceles por parte de Estados Unidos y las consiguientes medidas de reciprocidad—, la volatilidad de los mercados energéticos y la persistencia de presiones inflacionistas en determinados sectores. Asimismo, los Administradores han considerado el posible efecto de las variaciones en los tipos de interés sobre el coste financiero del Grupo y sobre la capacidad de pago de sus clientes.

Tras el análisis realizado, los Administradores han concluido que estos factores macroeconómicos no han tenido un impacto significativo sobre la actividad del Grupo durante el ejercicio 2025. La diversificación sectorial de la cartera de

clientes, la ausencia de endeudamiento financiero relevante y la naturaleza recurrente de los servicios prestados por el Grupo mitigan la exposición a las fluctuaciones del ciclo económico. Adicionalmente, tal y como se describe en la política de gestión del riesgo de crédito, la tasa de morosidad del sistema crediticio español se ha situado en niveles históricamente reducidos al cierre del ejercicio, lo que corrobora que el entorno macroeconómico no ha supuesto un deterioro de la calidad crediticia general que requiera ajustes adicionales en la estimación de la pérdida esperada de los saldos comerciales del Grupo.

No obstante, los Administradores de la Sociedad dominante continuarán vigilando la evolución del entorno macroeconómico y su potencial incidencia sobre la actividad y los estados financieros del Grupo.

Riesgo ambientales

El Grupo, como consecuencia de su actividad, tiene un impacto ambiental limitado, sin embargo, dispone de normativas internas y equipos de trabajo cuyos objetivos se centran en disminuir el consumo de recursos y mejorar la eficiencia del modo en el que estos son consumidos.

Riesgos geopolíticos

A la fecha de formulación de las presentes cuentas anuales consolidadas, persisten diversos conflictos geopolíticos de relevancia internacional, entre los que destacan la guerra en Ucrania y el conflicto en Oriente Medio. Los Administradores de la Sociedad dominante han evaluado el potencial impacto de estos conflictos sobre la actividad y la situación financiera del Grupo, concluyendo que no tienen un efecto significativo sobre las mismas. El Grupo no mantiene relaciones comerciales, activos, ni operaciones en las regiones directamente afectadas por dichos conflictos, ni cuenta con clientes o proveedores significativos domiciliados en las mismas.

11. Hitos posteriores

Hasta la fecha de formulación del presente Informe de Gestión Consolidado no se ha puesto de manifiesto ningún hecho adicional a los descritos en la presente nota que pudiera afectar significativamente a las presente Informe de Gestión Consolidado.

12. Evolución previsible del negocio y del mercado

En el año 2026 Cuatroochenta renueva su objetivo de crecer por encima del 10% a nivel orgánico sin renunciar a potenciales operaciones de M&A transformadoras que mejoren y potencien la suite de productos que actualmente se ofrece a los clientes. En términos de rentabilidad, la integración de las últimas compañías adquiridas ha permitido y permitirá aflorar sinergias y apalancamiento operativo.

El presente Informe de Gestión Consolidado ha sido formulado por el Consejo de Administración de Soluciones Cuatrochenta, S.A., el 30 de marzo de 2026.

MONTESINOS CONTRERAS, VICENTE
en calidad de Presidente

CEBRIÁN FUERTES, ALFREDO
en calidad de Consejero Delegado

AGUADO GONZÁLEZ, SERGIO
en calidad de Consejero Delegado

OCHOA ARRIBAS, CARLOS
en calidad de Secretario Consejero

GIMENO PIQUER, MIGUEL SANTIAGO
en calidad de Consejero

MARTÍNEZ VICENTE, ALFONSO ANTONIO
en calidad de Consejero

PASTOR MARTÍNEZ, MANUEL
en calidad de Consejero

RILLO SEBASTIÁN, JAVIER
en calidad de Consejero

**FERNÁNDEZ-TRAPA DÍAS-OBREGÓN MARTÍNEZ,
VERÓNICA MARÍA**
en calidad de Consejera

[ESTADO DE: INFORMACIÓN NO FINANCIERA 2025]



[ÍNDICE]

1.	Acerca de este EINF	4
1.1	<i>Metodología</i>	4
2.	Alcance	5
3.	Introducción	7
3.1	<i>¿Quiénes somos?</i>	7
3.2	<i>Cuatroochenta de un vistazo</i>	9
3.2	<i>Declaración de sostenibilidad</i>	10
3.3	<i>Análisis de materialidad</i>	10
3.4	<i>Misión, visión y valores</i>	11
3.5	<i>Presencia geográfica</i>	14
3.6	<i>Modelo de negocio</i>	14
3.7	<i>Contribución a los ODS</i>	20
3.8	<i>Canales de comunicación</i>	22
4.	La compañía	25
4.1	<i>Hitos 2025</i>	25
5.	Cuatroochenta en 2025	26
6.	Gobernanza	27
6.1	<i>Gobierno corporativo</i>	27
6.2	<i>Estructura societaria y accionarial</i>	28
6.3	<i>Políticas, medidas e incidentes en materia de lucha contra la corrupción y el soborno y blanqueo de capitales</i>	29
6.4	<i>Política en materia de respeto a los Derechos Humanos. Código Ético y política de denuncias</i>	30
7.	Medioambiente	33
7.1	<i>Política y riesgos medioambientales</i>	33
7.2	<i>Impacto ambiental. Contaminación</i>	34
7.3	<i>Uso sostenible de los recursos</i>	38
7.4	<i>Economía circular. Prevención y gestión de residuos</i>	41
7.5	<i>Medidas contra el cambio climático</i>	42
8.	Las personas de Cuatroochenta	46
8.1	<i>Política en cuestiones sociales y relativas al personal</i>	46
8.2	<i>Empleo</i>	50
8.3	<i>Organización del trabajo</i>	59
8.4	<i>Salud y seguridad</i>	61

8.5	<i>Relaciones sociales</i>	64
8.6	<i>Formación de las personas</i>	64
8.7	<i>Accesibilidad universal</i>	67
8.8	<i>Igualdad</i>	67
8.9	<i>Evaluación y gestión de riesgos</i>	70
8.10	<i>Riesgos y medidas de ciberseguridad</i>	71
8.11	<i>Medidas de protección de la salud y la seguridad de los consumidores</i>	72
9.	Sociedad	74
9.1	<i>Relaciones y diálogo con la comunidad</i>	74
9.2	<i>Impacto en las poblaciones locales y el territorio</i>	77
9.3	<i>Proveedores</i>	79
10.	Información financiera	81
11.	Tabla GRI	83

1. Acerca de este EINF

El presente informe de Estado de Información No Financiera (en adelante, "EINF"), corresponde al ejercicio comprendido entre el 1 de enero de 2025 y el 31 de diciembre de 2025, y forma parte integrante de nuestro Informe de Soluciones Cuatroochenta, S.A. y Sociedades Dependientes (en adelante "Cuatroochenta" o "la compañía"), en cumplimiento de la Ley 11/2018 de 28 de diciembre de 2018 de Información No Financiera y Diversidad, aprobada el 13 de diciembre de 2018 por el Congreso de los Diputados, por la que se modifican el Código de Comercio, el texto refundido de la Ley de Sociedades de Capital aprobado por el Real Decreto Legislativo 1/2010, de 2 de julio, y la Ley 22/2015, de 20 de julio, de Auditoría de Cuentas, en materia de información no financiera y diversidad (procedente del Real Decreto-ley 18/2017, de 24 de noviembre).

Mediante este documento reflejamos el desempeño económico, social, laboral y ambiental de Cuatroochenta durante el ejercicio anual terminado el 31 de diciembre de 2025. Para su elaboración hemos tenido en cuenta la normativa anteriormente citada, elaborándolo con referencia a los Sustainability Reportan Standards de Global Reporting Initiative (estándares GRI) seleccionados, así como con los estándares SASB (Value Reporting Foundation) en el análisis de materialidad.

La información que incluimos para el ejercicio 2025 ha sido verificada por un prestador independiente de servicios de verificación.

1.1 Metodología

Con el objetivo de reforzar la coherencia, precisión y comparabilidad de la información no financiera no divulgada, Cuatroochenta ha implementado un sistema estructurado de captación y gestión de datos que se fundamenta en tres pilares esenciales:

- **Digitalización.** Desarrollando un sistema que permite la trazabilidad integral de la información reportada, garantizando la aplicación de criterios de evaluación homogéneos a lo largo del tiempo.
- **Precisión.** Hemos establecido mecanismos adicionales de validación multinivel de los datos y las fuentes empleadas, asegurando la fiabilidad de la información comunicada.
- **Transparencia.** Garantizamos las metodologías de cálculo aplicadas y las fuentes de información utilizadas en cada indicador reportado.

Esta metodología de tratamiento de información no financiera persigue facilitar la transparencia, claridad y comparabilidad interanual de los datos, reforzando el compromiso de la compañía con la rendición de cuentas responsable ante sus grupos de interés.

2. Alcance

El alcance del presente EINF abarca a Soluciones Cuatroochenta, S.A., la sociedad dominante, con domicilio social en Castelló de la Plana (Castellón), y a nuestras Sociedades Dependientes:

- ASINTEC GESTIÓN, S.L.U., con domicilio en Burgos (Burgos), dedicada al desarrollo de soluciones propias bajo modelo de Software as a Service (SaaS).
- IRIS EKAMAT, S.L.U., con domicilio en Barcelona (Barcelona), enfocada a la comercialización de software.
- SOFISTIC, S.A., con domicilio en Panamá (Panamá), especializada en servicios de ciberseguridad.
- FAMA SYSTEMS, S.A.U., con domicilio en Barcelona (Barcelona), dedicada al desarrollo de soluciones propias bajo modelo de Software as a Service (SaaS).
- 480Devs S.L.U, con domicilio en Valencia (Valencia), especializada en el desarrollo de software a medida.
- SOFISTIC S.A.S., con domicilio en Bogotá (Colombia), enfocada a servicios de ciberseguridad.
- CLOUD FACTORY, S.L.U., con domicilio en Lugo (Lugo), dedicada a la consultoría y desarrollos informáticos sobre Zoho.
- 480 SOFISTIC CORPORATION, con domicilio en Raleigh (Estados Unidos), enfocada a servicios de ciberseguridad.
- SOFISTIC, S.A., con domicilio en San José (Costa Rica), especializada en servicios de ciberseguridad.
- CUATROOCHENTA SOFISTIC MÉXICO, S.A., con domicilio en Ciudad de México (México), dedicada a servicios de ciberseguridad.
- CUATROOCHENTA SOFISTIC ECUADOR, S.A., con domicilio en Daule (Ecuador), enfocada a servicios de ciberseguridad.
- 3ipunt, con domicilio social en Barcelona y Madrid, enfocada en las plataformas de e-learning personalizadas.
- MP Services, con domicilio social en Barcelona, enfocada en prevención del fraude en e-commerce.

Atendiendo a nuestro modelo de negocio y consecuente funcionamiento interno, hemos incluido los indicadores relativos a gobernanza, personal y sociedad de forma consolidada a la compañía. En el apartado ambiental introducimos también los indicadores de políticas y acciones de forma consolidada, a excepción de los consumos que van asociados a las oficinas que cuentan con actividad física:

En España:

- Sede Central. Edificio Espaitec 2, Universitat Jaume I. Avda. Sos Baynat s/n, 12071. Castelló.
- C/ Francisco Salinas, 44, 9003. Burgos.
- Paseo Recoletos 6, 6º, 28001. Madrid.
- C/ Dr. Manuel Candela 8, pl. 1, 46021. València.
- Rúa Cánovas del Castillo 3, Entresuelo B, 27002. Lugo.
- C/ Balmes 89, 4º, 08008. Barcelona.
- Bulevar Louis Pasteur, 47, Campanillas, 29010. Málaga.
- Ronda Sant Pere, 52, 08010, Barcelona.
- Calle de València 359, entresòl 2A, Barcelona.
- Calle de Menéndez Álvaro 20, 28045, Madrid.

En América Latina:

- Sede Central Latam. C/ 75 5-88 piso 5, Centro de Negocios Difransa. Bogotá DC (Colombia).
- Edificio Midtown, calle 74, piso 12-04. Corregimiento de San Francisco, Ciudad de Panamá (Panamá).
- Avda. Winston Churchill, Torre Citi, planta 8, Piantini. Santo Domingo (República Dominicana).
- 17th Floor Torre Magenta. Paseo de la Reforma 284, Mexico City (México).
- Edificio Mira, piso 3, Zapote, San José (Costa Rica).

3. Introducción

3.1 ¿Quiénes somos?

Cuatroochenta es un grupo tecnológico internacional dedicado a adquirir, desarrollar e invertir en compañías innovadoras de tecnología, conocimiento especializado y ciberseguridad. Fundada en 2011 con la filosofía de poner la tecnología al servicio de las personas, Cuatroochenta se ha convertido en un holding que agrupa diferentes compañías con el mismo propósito: ser un socio tecnológico especializado que hable el idioma de sus clientes y comparta sus retos.

Las empresas que forman parte del grupo Cuatroochenta se organizan de la siguiente manera:

- **Cybersecurity:** este segmento agrupa las soluciones propias y de terceros de ciberseguridad que operan bajo la marca Sofistic y también la empresa de detección de fraude MP Services. El segmento de ciberseguridad internamente está organizado por verticales geográficos, destacando su presencia en Centroamérica y España, y está especializado en infraestructuras críticas y entidades financieras.
- **Independent Software Vendors (ISV):** agrupa los negocios cuyo core de actividad gira en torno a la implantación, mantenimiento y desarrollo de soluciones propias de optimización de procesos empresariales. Las soluciones enmarcadas en este segmento se corresponden con soluciones para la gestión de activos, de servicios e incidencias y documental: FAMA, CheckingPlan y Matrix, respectivamente.
- **Value-Added Reseller (VAR):** agrupa los negocios centrados en la implantación, mantenimiento, mejora y personalización de soluciones de terceros para la optimización de procesos empresariales, aportando un valor diferencial instrumentado en la adaptación y personalización de la herramienta a la problemática y características del cliente. En concreto, Ekamat como partner de Microsoft, Conpas de Zoho y 3ipunt de Moodle.
- **Professional Technology Services (PTS):** agrupa el negocio de desarrollo de soluciones a medida. Cuando un cliente dispone de una problemática concreta que no se puede solventar con alguna herramienta preexistente en el mercado, se desarrolla una solución ad hoc a través de 480:DEV.
- **Corporate Ventures:** iniciativas de Cuatroochenta vinculadas a la inversión en nuevas empresas y el desarrollo interno de innovación tecnológica, que abarca servicios y productos en etapas tempranas de maduración como Beatick (hasta 2026 conocido como Escena Online).

Desde su fundación, las empresas del grupo Cuatroochenta se han consolidado como socios tecnológicos de referencia para la transformación digital de organizaciones de todo tipo, ofreciendo soluciones avanzadas de gestión empresarial y ciberseguridad a través de un modelo de servicio omnicanal y adaptativo. Esta capacidad de personalización permite a cada organización maximizar el potencial de sus usuarios, reduciendo la brecha entre las capacidades actuales y el rendimiento real alcanzable mediante la tecnología.

El modelo de negocio se articula en torno a una comprensión profunda de las necesidades específicas de cada cliente. Como software factory de referencia en el mercado español y latinoamericano, Cuatroochenta, a través de sus distintas compañías, desarrolla soluciones digitales a medida orientadas a mejorar los procesos y la experiencia de usuario, en coherencia con su propósito fundacional: poner la tecnología al servicio de las personas.

Este enfoque, que ha permanecido constante a lo largo de su trayectoria, constituye el eje vertebrador tanto de su propuesta de valor como de su cultura organizativa.

La filosofía de Cuatroochenta consiste en utilizar la tecnología como una herramienta al servicio de las personas, reflejando así nuestro compromiso con las empresas clientes y nuestra visión de un futuro donde la digitalización nos permita ser más eficientes.

Actualmente, en Cuatroochenta somos 375 personas empleadas, repartidas en 12 sedes en España y Latinoamérica.

Como empresa en expansión, Cuatroochenta cotiza en BME Growth desde octubre de 2020 con el código 480S, asegurando los más altos estándares de buen gobierno y transparencia de cara a garantizar la mejor rendición de cuentas.



3.2. Cuatroochenta de un vistazo



Personas

375 personas empleadas

97,6% con contrato indefinido

9.414 horas de formación



Resultados 2025

36.543.950 € cifra de negocio

4.143.089 € EBITDA

2.047.813 € resultado del ejercicio



M&A

3ipunt y MP Services



Partners y cadena de suministro

Microsoft, Zoho, Vodafone, Draktrace, Crowdstriske, Exabeam, Moodle, Zynap y Netskope.

3.2 Declaración de sostenibilidad

La declaración de sostenibilidad de Cuatroochenta de 2025, firmada por su CEO y cofundador Alfredo R. Cebrián, expone el compromiso del grupo con un modelo de crecimiento responsable en el que la tecnología actúa como palanca de transformación empresarial y como generadora de valor sostenible.

Cebrián subraya que la sostenibilidad no se limita únicamente al cumplimiento medioambiental, sino que integra también el impacto social de la innovación tecnológica, la promoción del talento, la divulgación científica y el impulso de un ecosistema digital ético, seguro e inclusivo.

Asimismo, pone en valor el desarrollo de las personas como eje estratégico (respaldado por reconocimientos como Great Place to Work) y reafirma la integración de criterios ESG en la estrategia y en la toma de decisiones, consolidando a la compañía como un agente activo en la creación de impacto positivo en la sociedad.

La Carta del CEO se puede leer completa en la página web de Cuatroochenta, en la sección [Impacto Positivo](#), en la que se tratan todas las cuestiones e informaciones relacionadas con ESG.

3.3 Análisis de materialidad

El análisis de materialidad permite identificar los asuntos más relevantes para una organización desde la perspectiva de los distintos grupos que interactúan con ella. En Cuatroochenta consideramos que este proceso aporta información de valor para la toma de decisiones y la planificación estratégica, al integrar la visión y expectativas de nuestros grupos de interés. Con este fin, en 2022 desarrollamos un Mapa de Sostenibilidad Estratégica que proporcionó información clave para mejorar la comunicación y la relación con dichos grupos, y del que se derivó la matriz de materialidad que continúa vigente en 2025.

3.4 Misión, visión y valores

Cuatroochenta impulsa el rendimiento y la competitividad de empresas e instituciones mediante soluciones tecnológicas orientadas a mejorar la experiencia y la calidad de vida de las personas usuarias. A través de sus distintas empresas, el grupo desarrolla su actividad con el propósito de contribuir a un entorno más eficiente y seguro, situando a las personas en el centro de la innovación tecnológica.

 <h4>Confianza</h4> <p>Es el pilar de la compañía, en primer lugar, confiamos los unos en los otros como equipo, para así transmitir confianza hacia nuestros clientes y colaboradores</p>	 <h4>Mejora continua</h4> <p>La mejora continua como medio para aumentar la competitividad: indagamos constantemente en nuestra forma de operar para buscar oportunidades y áreas de mejora.</p>
 <h4>Transparencia</h4> <p>Una empresa transparente es una empresa fiable. La transparencia tanto interna como externa permite conocer los intereses y motivaciones de las personas y la organización.</p>	 <h4>Experiencia de cliente</h4> <p>Totalmente orientados a la satisfacción de las personas que nos rodean, ofreciéndoles la oportunidad de recordarnos y transmitir mensajes positivos sobre nuestra organización.</p>

3.4.1 Grupos de interés

Los grupos de interés son aquellos sectores de la comunidad que se ven afectados por los servicios o acciones de la organización. Sus perspectivas y elecciones tienen el poder de influir o afectar en la consecución de los diversos fines de las compañías.

En la revisión de los grupos de interés que realizamos en el periodo anterior en el marco de nuestro Mapa Estratégico de Sostenibilidad y Análisis de Materialidad, definimos y acotamos a aquellos que

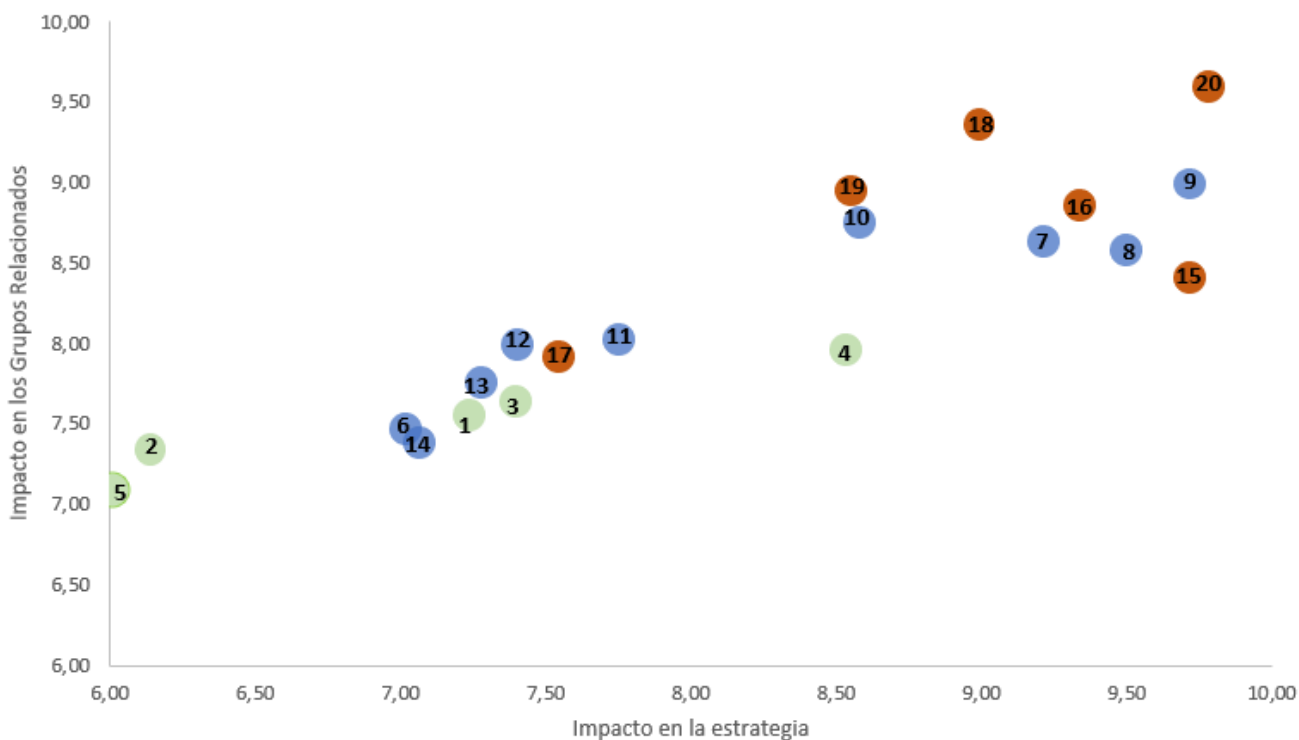
interaccionan en mayor o menor medida con nuestra compañía. Como consecuencia de esta revisión, y tras aplicar criterios de priorización, la nueva clasificación más adecuada a nuestra realidad es:

01	Empresas clientes	07	Socios estratégicos
02	Equipo	08	Compañías proveedoras
03	Accionistas e inversores	09	Universidades y centros formativos
04	Personas usuarias	10	Medios de comunicación y líderes de opinión
05	Personal directivo	11	Centros de I+D y asociaciones
06	Partners		

3.4.2 Matriz de Materialidad

Una vez establecidos los grupos de interés y tras el proceso de priorización realizado, iniciamos el proceso de consulta a los *stakeholders*. El Análisis de materialidad permite conocer el grado de alineamiento de la estrategia corporativa con la posición del conjunto de grupos de interés.

Las cuestiones que fueron evaluadas por la dirección y los demás grupos de interés de la compañía para determinar cuáles de estas son materiales fueron 20, las cuales se dividieron entre 5 cuestiones ambientales, 9 cuestiones sociales y 6 cuestiones generales y de negocio. A continuación, detallamos las más relevantes:



Las cuestiones más relevantes, representadas en la matriz, por temática fueron:

- **Ambientales**
 - 4 - Gestionar los residuos de los aparatos electrónicos.
 - 3 – Aplicar prácticas sostenibles sobre los servidores.
 - 1 – Gestión de la energía.
- **De negocio**
 - 8 – Captación y retención del talento.
 - 9 – Desarrollo del capital humano.

- 7 – Diversidad, inclusión y bienestar de la plantilla.
- **Sociales**
 - 20 – Ciberseguridad.
 - 18 – Protección de datos y privacidad.
 - 16 – Códigos de conducta empresarial, anticorrupción y soborno de los empleados.

3.5 Presencia geográfica

Cuatroochenta cuenta con oficinas en España (Castelló, Barcelona, Madrid, València, Málaga, Lugo y Burgos) y Latinoamérica (Panamá, Bogotá, Santo Domingo, San José y Ciudad de México).


La sede central de Cuatroochenta se encuentra en Castelló de la Plana, en el Edificio Tecnológico Espaitec 2, ubicado en el campus de la Universitat Jaume I (UJI), desde donde operan, además de la Oficina de Grupo, diferentes empresas de la holding; principalmente, la filial de ciberseguridad Sofistic (SOC propio), 480:DEV y Beatick.

La empresa de ciberseguridad de Cuatroochenta, Sofistic, también opera desde Latinoamérica, con oficinas y SOC en el edificio PH SFC Tower en Panamá City (Panamá) y en el Centro de Negocios Difransa de Bogotá (Colombia). Además de oficina y espacios de trabajo en Santo Domingo (República Dominicana), San José (Costa Rica) y Ciudad de México (México).

FAMA cuenta con sus sedes principales en el Edificio Balmes 89 en Barcelona, junto a Ekamat y Matrix, y en el Paseo Recoletos de Madrid. También cuentan con sede en Barcelona 3ipunt y MP Services. Mientras, CheckingPlan cuenta con una oficina ubicada en Burgos (calle Francisco Salinas) y Compas en Lugo (Rúa Cánovas del Castillo).

3.6 Modelo de negocio

Cuatroochenta es un grupo tecnológico internacional dedicado a adquirir, desarrollar e invertir en compañías innovadoras de tecnología, conocimiento especializado y ciberseguridad.



Nos posicionamos como un socio tecnológico sólido y fiable, capaz de impulsar la transformación digital de nuestros clientes gracias a un profundo conocimiento especializado de cada sector y a soluciones de gestión y ciberseguridad adaptadas a sus necesidades.

Como grupo empresarial, Cuatroochenta integra un ecosistema de compañías especializadas cuyas soluciones (desde software cloud empresarial hasta servicios avanzados de ciberseguridad) mejoran el rendimiento y la transformación digital de organizaciones en múltiples sectores. La compañía actúa como matriz estratégica que proporciona a sus subsidiarias determinados servicios financieros, sinergias y visión a largo plazo, manteniendo al mismo tiempo la autonomía operativa y la identidad propia de cada empresa del grupo.

Este modelo permite a Cuatroochenta conservar el talento y la cultura de emprendimiento en sus participadas, a la vez que potencia la colaboración y el intercambio de conocimiento entre ellas.

El negocio se ha especializado en la implantación de soluciones cloud y ciberseguridad para mejorar el rendimiento de las organizaciones en: Cybersecurity (con las empresas Sofistic y MP Services), Independent Software Vendors (FAMA, CheckingPlan y Matrix), Value-Added Reseller (Ekamat, Conpas y 3ipunt), Professional Technology Services (480:DEV) y Corporate Ventures (Beatick).

Además, también es partner de Microsoft, Zoho, Moodle, Darktrace, CrowdStrike, Exabeam, Zynap, Netskope y Vodafone.

Los principales sectores en los que operan las empresas de grupo Cuatroochenta son: infraestructuras críticas, industria, distribución, banca, Administración Pública, medio ambiente, movilidad, retail, salud, textil, digital, turismo, entretenimiento, educación, deporte, cultura, alimentación y marketing y comunicación.

La actividad de las empresas que componen Cuatroochenta se agrupa en cinco segmentos:

CYBERSECURITY



Compañía multinacional de ciberseguridad avanzada dedicada a proteger administraciones públicas, corporaciones, infraestructuras críticas y entidades financieras. Con un enfoque centrado en la investigación constante del estado del arte, Sofistic, líder en América Latina, propone y aplica la estrategia y la tecnología más adecuadas para anticiparse, detectar y responder a las ciberamenazas más complejas. La compañía ofrece servicios de Inteligencia de Amenazas, Detección y Respuesta Gestionada (MDR), Seguridad Ofensiva y Gobierno, Riesgo y Cumplimiento (GRC).



Firma especializada en la prevención del fraude en pagos digitales para aerolíneas y e-commerce de ocio, moda o deporte. La compañía se distingue por su alto grado de especialización, con un equipo de criminólogos de larga trayectoria, expertos en analizar transacciones online para la detección de fraudes.



INDEPENDENT SOFTWARE VENDORS (ISV)

FAMA

Plataforma para la gestión integral de activos, infraestructuras, medioambiente y actividad empresarial, orientada a la optimización de empresas y administraciones públicas. Incluye soluciones especializadas como FAMA AFM (gestión de activos e infraestructuras), FAMA CAE (coordinación de actividades empresariales) y FAMA SOS (gestión medioambiental y sostenibilidad), que permiten adaptar la plataforma a distintos contextos y necesidades operativas.

CHECKING P✓AN

Herramienta de gestión de servicios que incluye aplicaciones en movilidad para garantizar la productividad y trazabilidad de los procesos en la empresa: planificación y tareas (asignación y control de servicios e incidencias), checklist y formularios (verificación de indicadores y calidad del servicio) y registro horario (gestión de presencia, jornada y actividad del personal).

matrix DEVELOPMENT SYSTEM

Solución documental fácil y segura que digitaliza, indexa y organiza toda la información que la empresa genera o recibe, en formato físico y digital, para facilitar su búsqueda y acceso. De referencia en asesorías y gestorías.



VALUE-ADDED RESELLER (VAR)

EKAMAT

Socio de Microsoft desde 1997 con más de 44 años de trayectoria en la implantación de sistemas ERP. Ekamat está especializada en la implementación del ERP Microsoft para pymes, así como en el desarrollo de soluciones verticales basadas en Dynamics 365 Business Central y certificadas por Microsoft: Ekadis ERP, para distribución de bebidas y distribución mayorista; Ekatex ERP, especializado en la industria textil y moda; y Ekafund ERP, orientado a fundaciones y entidades sin ánimo de lucro.

CONPAS

Herramienta de gestión de servicios que incluye aplicaciones en movilidad para garantizar la productividad y trazabilidad de los procesos en la empresa: planificación y tareas (asignación y control de servicios e incidencias), checklist y formularios (verificación de indicadores y calidad del servicio) y registro horario (gestión de presencia, jornada y actividad del personal).

tresipunt

Empresa Premium Partner de Moodle especializada en e-learning con más de 20 años de experiencia en el diseño, configuración y personalización de plataformas de formación online basadas en Moodle, tanto para instituciones académicas como para la formación interna de grandes empresas.

PROFESSIONAL TECHNOLOGY SERVICES (PTS)

+80:DEV

Conciben, diseñan e implementan software a medida para impulsar la estrategia digital de las organizaciones, con un enfoque de desarrollo continuo que garantiza su evolución y adaptación en el tiempo, especialmente cuando las soluciones existentes no son suficientes para resolver un problema.

CORPORATE VENTURES

beatick

Plataforma de ticketing para eventos. Venta de entradas y control de aforos personalizable, flexible, transparente y rentable. Pensada para facilitar la gestión de todo tipo de eventos (culturales, deportivos, corporativos...).



3.7 Contribución a los ODS

En Cuatroochenta estamos comprometidos con el desarrollo sostenible. Con el fin de visualizar nuestros esfuerzos como compañía para avanzar de forma sostenible, mostramos a continuación nuestra contribución a los Objetivos de Desarrollo Sostenible:

ODS	Nombre	Contribución Cuatroochenta
	<p>Garantizar una vida sana y promover el bienestar para todos en todas las edades.</p>	<p>Las personas que trabajamos en Cuatroochenta contamos con la opción de seguro de salud privado como retribución flexible.</p> <p>Colaboramos con la Fundación Pasqual Maragall y Teletón 20-30.</p>
	<p>Garantizar una educación inclusiva, equitativa y de calidad y promover oportunidades de aprendizaje durante toda la vida para todos.</p>	<p>La compañía mantiene más de 10 convenios de colaboración con centros universitarios y de formación profesional, participando activamente en la formación a través de másteres, cátedras y programas formativos en instituciones como la Universitat Jaume I, la Universidad Rey Juan Carlos, la Universidad EAN o el IES Caminàs. En 2025, esta red de colaboración ha traspasado fronteras con la incorporación de la Tokyo Technology School, consolidando la proyección internacional del compromiso de Cuatroochenta con la formación y el desarrollo del talento.</p> <p>Durante 2025, acogimos a 69 estudiantes en prácticas.</p> <p>Además, contamos con un Centro de Alto Rendimiento (CAR) en formación tecnológica: Learnby-dō.</p>
	<p>Garantizar el acceso a una energía asequible, segura, sostenible y moderna.</p>	<p>Mediante el desarrollo, comercialización e implantación de la plataforma FAMA SOS, contribuimos al uso del software por compañías que persiguen una gestión sostenible, ambiental y energética de todas sus instalaciones.</p>



Promover el crecimiento económico inclusivo y sostenible, el empleo y el trabajo decente para todos.

Desde Cuatroochenta hemos apostado por un crecimiento intenso. Formamos parte de la compañía 375 profesionales. La tasa de rotación (10,9%) 9,1 puntos porcentuales por debajo de la media anual española (20%)².



Construir infraestructuras resilientes, promover la industrialización y fomentar la innovación.

El conjunto de las soluciones y servicios que ofertamos desde Cuatroochenta buscan mejorar y optimizar las operaciones y procesos de las compañías empleando la tecnología para aumentar su rendimiento y competitividad.



Reducir la desigualdad en y entre los países.

Cuatroochenta se encuentra en pleno proceso de expansión internacional, con especial desarrollo en el mercado latinoamericano. Somos generadores de empleo de calidad, contribuyendo a la mejora de las condiciones de vida de sus equipos y de sus entornos familiares.



Adoptar medidas urgentes para combatir el cambio climático y sus efectos.

Las soluciones de las empresas del grupo contribuyen a la lucha contra el cambio climático. FAMA nos permite optimizar y hacer eficaz la gestión integral de infraestructuras y activos de compañías, contribuyendo así a la eficiencia en el uso de recursos.



Revitalizar la Alianza Mundial para el Desarrollo Sostenible

Desde Cuatroochenta colaboramos estrechamente con universidades, centros de investigación y formativos, reduciendo la distancia entre la academia y el mundo laboral. A través de estas alianzas avanzamos tanto en el campo de la I+D como en su posterior transferencia al mundo académico y empresarial.

² Informe Infoempleo con Adecco Group emitido en 2025.

3.8 Canales de comunicación

La gestión de la comunicación en Cuatroochenta se articula sobre el principio de transparencia y el diálogo continuo con los grupos de interés, en coherencia con los compromisos asumidos en materia de gobernanza y rendición de cuentas. A tal efecto, la compañía dispone de canales diferenciados para sus públicos internos y externos, a través de los cuales se garantiza la transmisión de información relevante, se refuerza la cohesión organizativa y se proyecta el posicionamiento de la empresa ante su entorno.

Los principales canales de comunicación son:



Intranet.

Canal interno abierto a todas las personas empleadas en el que pueden encontrar información relevante y de interés, acceso a documentación, procesos, formación, recursos, manuales, etc.



Newsletters externos.

Conectamos y fidelizamos nuestro público externo a través de envíos periódicos, diferenciando los contenidos en función de a quién nos dirigimos. Actualmente contamos con newsletter para accionistas y de suscriptores.



Newsletter interna, comunicados y formularios.

Envío semanal de un newsletter en el que se recopila toda la información interna y externa de interés para el equipo: nuevos clientes, *updates* de productos y servicios, actualidad, incorporaciones relevantes, formaciones, acciones internas, agenda, etc. News que también se llevan a las televisiones ubicadas en las oficinas. A través de Comunicación Interna también se realizan comunicados vía email con información relevante, formularios internos para recopilar *feedback* del equipo de acciones concretas.



Web corporativa.

Principal eje de comunicación de Cuatroochenta la compañía, donde se centraliza la oferta de productos y servicios de todas las empresas del grupo, la información y actualidad corporativa y la información financiera, así como ofertas de trabajo. Además, funciona como base de contenidos divulgativos sobre tecnología que se elaboran en diferentes formatos (artículos, vídeos, entrevistas, e-books, etc.).



Estatus.

Celebramos dos encuentros con nuestros equipos al año en formato híbrido: el Estatus general con toda la empresa que se desarrolla desde Castelló y en el que se tratan los hitos del último año, información clave, seguimiento del plan y los resultados anuales de la compañía; y los Estatus por empresas, en los que cada filial hace seguimiento de sus objetivos, planes de acción y programas específicos.



Redes sociales.

Cuatroochenta cuenta con perfiles en LinkedIn, Twitter, Instagram, Facebook, YouTube, Flickr, Threads, Bluesky y Spotify, además de un canal en Telegram y otro en WhatsApp. A través de nuestras redes sociales difundimos contenidos relacionados con el día a día de la compañía, actualidad tecnológica, casos de éxito e información financiera.



Podcast.

El podcast de Cuatroochenta, 'Cuidado con las macros ocultas', es una herramienta de difusión externa en el que, a través de personas expertas y profesionales, se reflexiona sobre el impacto de la tecnología. El podcast cuenta con más de 416K escuchas acumuladas en España y América Latina. También se realizan grabaciones en directo en exteriores (BSC, TRGCON, Estación Podcast...).

EN_MODO_AVION

Charlas #EnModoAvión.

Ciclo de charlas itinerante para la reflexión sobre el impacto de la tecnología en la sociedad a través de debates abiertos de tono generalista y divulgativo. Este año, además, se celebró desde el CIAN de Málaga como live y arranque de la 5T del podcast.




Encuentro 480S.

Encuentro presencial con inversores/as en Madrid en el que se presentó el plan estratégico de la compañía 2026-2030.



Eventos y ferias.

Las empresas del grupo también desarrollan diferentes eventos estratégicos para clientes y posibles clientes, público general, estudiantes, etc., además de la participación en ferias: RootedCON, TecnoEdificios México, T3chFest, Jornada sector distribución, Jornada profesional para el sector público catalán...

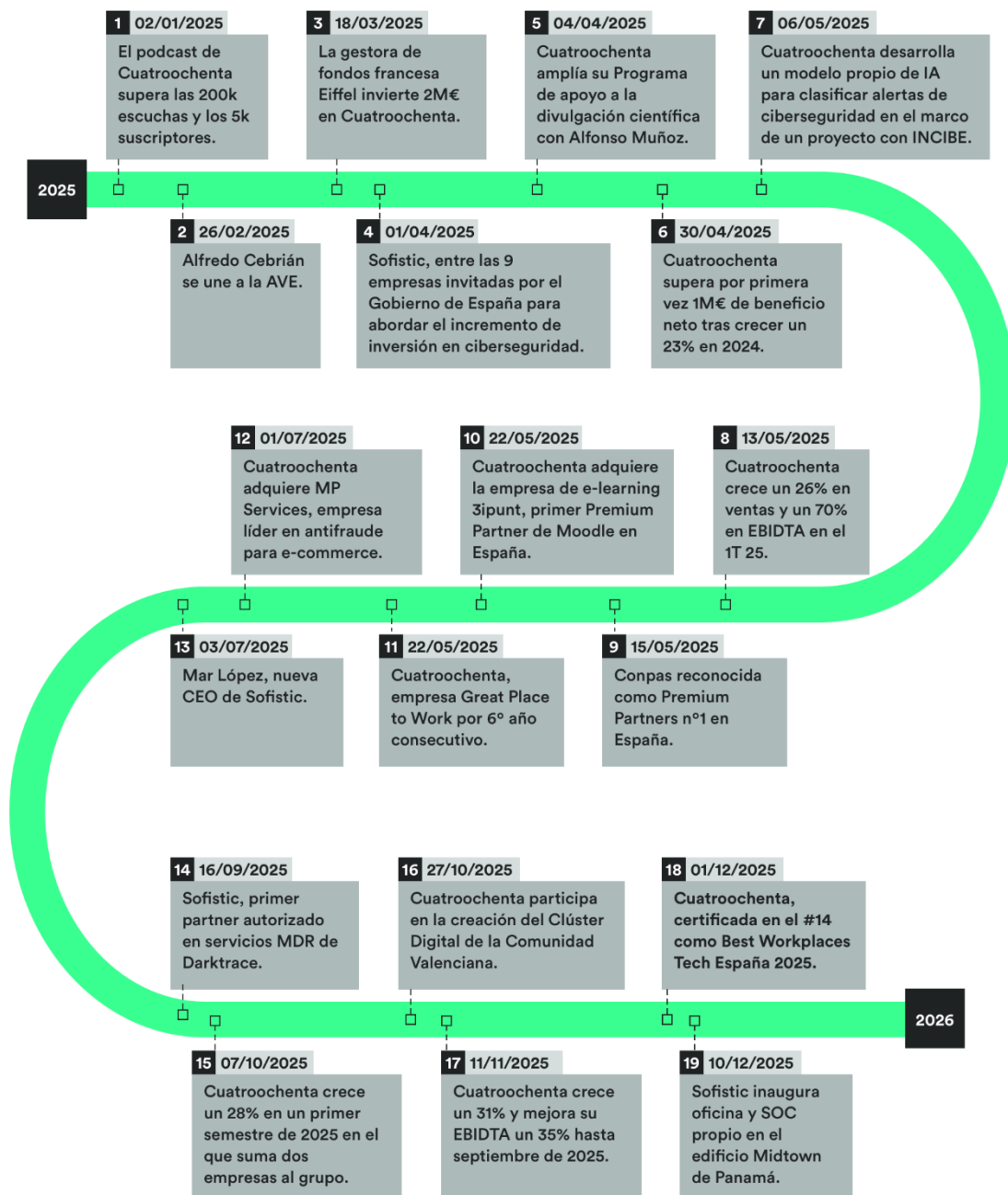


4. La compañía

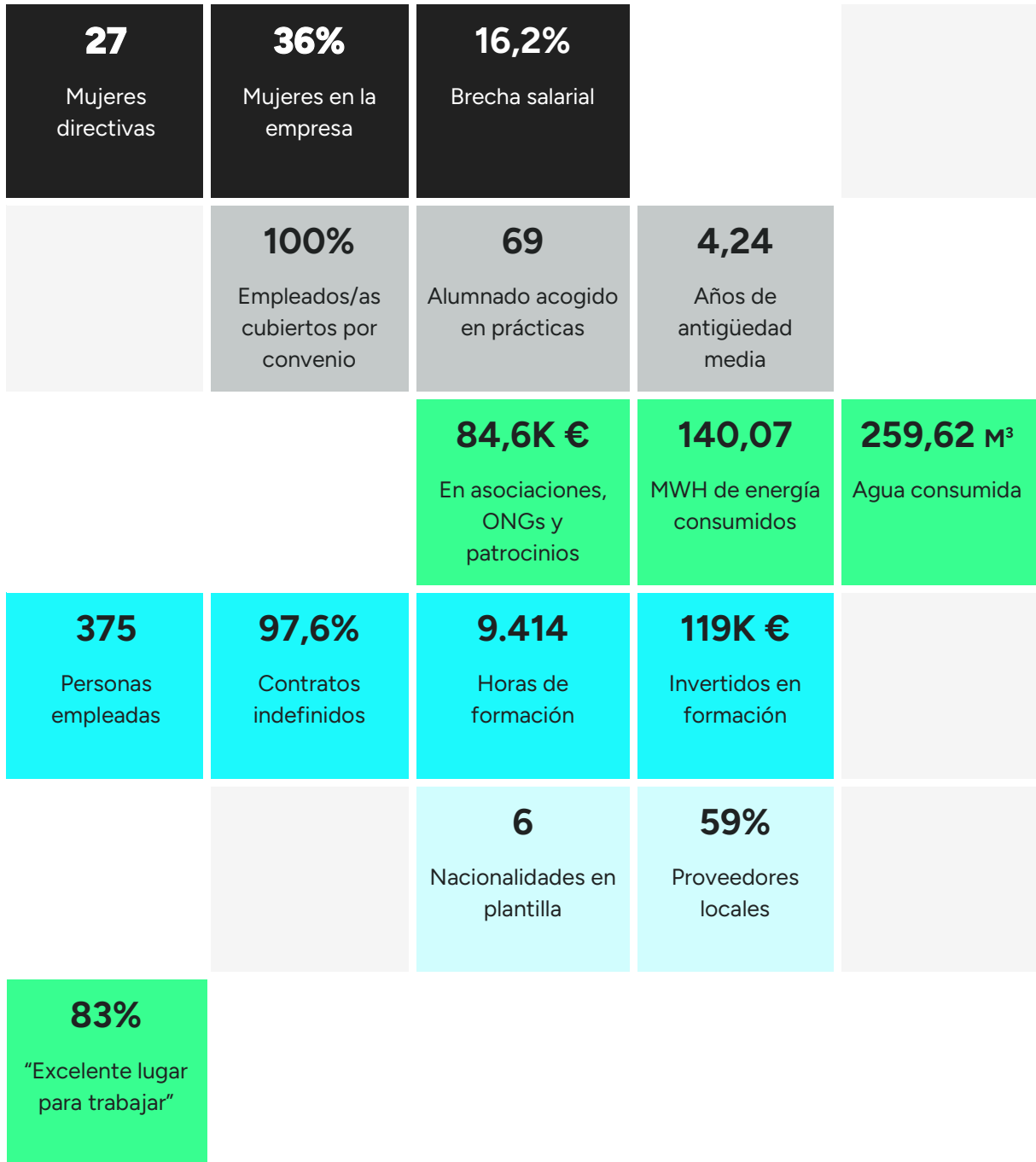
4.1 Hitos 2025

Durante este último ejercicio, hemos experimentado numerosos logros que reflejan nuestro firme compromiso con la innovación y el desarrollo continuo. Nuestras soluciones tecnológicas continúan recibiendo reconocimientos y nuestro modelo de negocio nos ha permitido avanzar y contribuir a una mayor excelencia.

Los principales hitos de Cuatroochenta en 2025 han sido:



5. Cuatroochenta en 2025



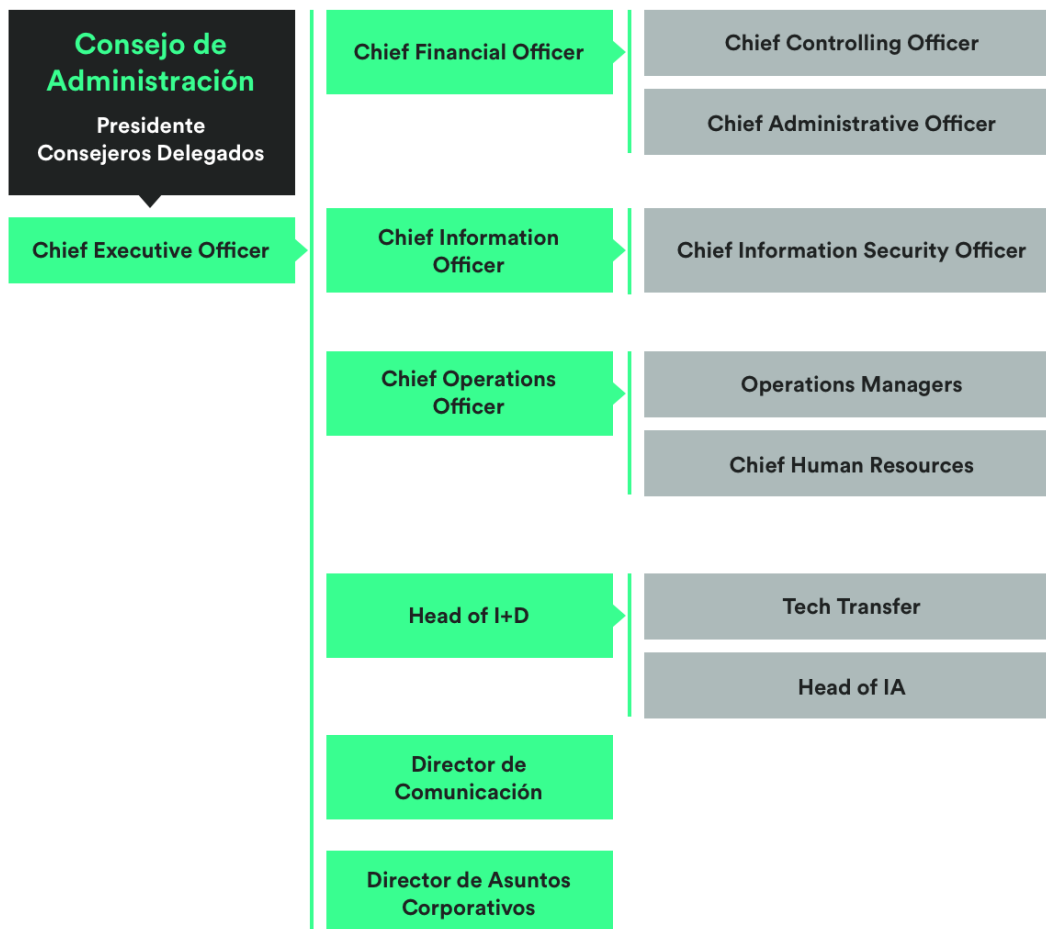
6. Gobernanza

En Cuatroochenta contamos con una estructura organizativa sólida y transparente, en línea con los estándares de empresa cotizada de BME Growth.

En el Consejo de Administración está representado el 60% del capital social, lo que nos dota de independencia y continuidad. En el ejercicio anual de 2025, contamos además con dos consejeros independientes.

6.1 Gobierno corporativo

El máximo órgano de gobierno es el Consejo de Administración, al que le siguen los consejeros delegados y el CEO:



Para garantizar la eficacia y la eficiencia en la toma de decisiones, establecimos diversas áreas de trabajo, cada una con responsabilidades concretas.

El grupo Cuatroochenta se organiza como un conjunto de empresas, cada una con su propio organigrama y liderazgo operativo, encabezado por la figura de un/a General Manager o CEO. Esta estructura permite adaptar la gestión a cada negocio, manteniendo una visión estratégica común. De forma transversal, el equipo de Operations Manager del grupo apoya a los General Managers en el análisis y mejora continua de la competitividad de sus compañías.

6.2 Estructura societaria y accionarial

Desde octubre de 2020, Cuatroochenta cotiza en el mercado BME Growth, convirtiéndose en la primera compañía en acceder a este mercado desde el Entorno Pre-Mercado. Este hito refleja el compromiso de la organización con la transparencia informativa y el rigor en su gestión.

La incorporación al mercado de valores responde a una decisión estratégica orientada a fortalecer la capacidad de financiación de la compañía, ampliar su presencia en el sector tecnológico y sostener la inversión continuada en investigación y desarrollo. La cotización bursátil actúa, así como palanca para la creación de valor a largo plazo.

La estrategia de crecimiento de Cuatroochenta se fundamenta en la adquisición, desarrollo e inversión en compañías tecnológicas innovadoras, con foco en conocimiento especializado y ciberseguridad. A través de una integración selectiva de empresas alineadas con los modelos operativos de los segmentos (Cybersecurity, ISV, VAR, PTS y Corporate Ventures), el grupo impulsa su crecimiento mediante la generación de oportunidades, el refuerzo de sus capacidades y la optimización de sus procesos. Este enfoque permite potenciar el desarrollo de las compañías adquiridas, favoreciendo su eficiencia operativa, su escalabilidad y su posicionamiento competitivo, contribuyendo así a reducir la distancia entre lo que las organizaciones son y lo que pueden llegar a ser.

La estabilidad del gobierno corporativo queda garantizada mediante la representación del 60% del capital social en el Consejo de Administración, lo que asegura la independencia en la toma de decisiones y la continuidad del proyecto empresarial. A 31 de diciembre de 2025, queda de la siguiente forma:

Accionista	Participación directa	Participación indirecta
Family Office de la familia Montesinos (a través de World Wide Networks, S.L. y Montesinos Consulting Empresarial, S.L.)	-	17,53%
World Wide Networks, S.L.	17,30%	-
Sergio Aguado González	16,72%	-
Alfredo Raúl Cebrián Fuertes	15,89%	-
Multiactividades Reunidas, S.L.	6,29%	-

Además, dotamos a las compañías integradas de una fuerte estructura comercial e investigadora para incrementar sus ventas. Esta estrategia de crecimiento se enmarca en el objetivo de convertirnos en un referente en el mercado tecnológico.

Sociedad	Tipo de relación	% participación	País
Asintec Gestión, S.L.U.	Sociedad dependiente	100%	España
Iris Ekamat, S.L.U.	Sociedad dependiente	100%	España
Sofistic, S.A.	Sociedad dependiente	90%	Panamá
Fama Systems, S.A.U.	Sociedad dependiente	100%	España
480Devs, S.L.U.	Sociedad dependiente	100%	España
Sofistic, S.A.S.	Sociedad dependiente	100%	Colombia
Cloud Factory, S.L.U.	Sociedad dependiente	100%	España
480 Sofistic Corporation	Sociedad dependiente	100%	Estados Unidos
Sofistic, S.A.	Sociedad dependiente	100%	Costa Rica
Cuatroochenta Sofistic México, S.A.	Sociedad dependiente	100%	México
Cuatroochenta Sofistic Ecuador, S.A.	Sociedad dependiente	100%	Ecuador
3 & Punt Soluciones Informatiques S.L.	Sociedad dependiente	100%	España
Mar Payments Services S.L.	Sociedad dependiente	100%	España
Blast Off Partners, S.L.	Sociedad asociada	49%	España
Pavabits, S.L.	Sociedad multigrupo	50%	España
Matrix Devlopment System, S.A.	Sociedad multigrupo	50%*	España

*Participación indirecta a través de Pavabits, S.L.

6.3 Políticas, medidas e incidentes en materia de lucha contra la corrupción y el soborno y blanqueo de capitales

Cuatroochenta dispone de acciones tangibles destinadas a evitar casos de corrupción y soborno en nuestras operaciones, así como el blanqueo de capitales. Dentro del departamento Financiero se han establecido protocolos y procedimientos de control interno, disminuyendo así el riesgo de actos ilícitos.

El compromiso de Cuatroochenta con la transparencia y la conducta ética no se limita al cumplimiento normativo, sino que forma parte de los valores que guían la toma de decisiones en todos los niveles de la organización.

Entre las medidas adoptadas se encuentran la restricción de los usuarios autorizados para efectuar pagos, la ejecución exclusiva de transacciones electrónicas, el seguimiento detallado en los registros contables de los desembolsos realizados y la evaluación regular de las actividades financieras.

La implantación de estas medidas contribuye a consolidar una gestión financiera íntegra y transparente, reduciendo de forma sistemática la exposición de la compañía a riesgos de corrupción, soborno y cualquier otra práctica contraria a los principios de conducta ética que rigen la actividad de Cuatroochenta.

6.3.1 Sistema de *Compliance*. Política anticorrupción, contra el soborno y el blanqueo de capitales

Durante el 2025, el Comité de *Compliance* vela por la implantación y correcto funcionamiento de la Política Anticorrupción aprobada por Cuatroochenta en 2023, así como de la Política e Buenas Prácticas Financieras, aprobada por Cuatroochenta en 2024. Actualmente sigue vigente el Sistema de *Compliance* donde integramos la lucha contra la corrupción y soborno.

Durante el presente ejercicio anual hemos elaborado la Memoria de *Compliance*, además de aprobar el Código Ético, el Manual de *Compliance*, la Política de *Compliance* de la que venimos hablando y la Política Anticorrupción.

Con el fin de garantizar una gestión efectiva de las denuncias, Cuatroochenta cuenta con un canal de denuncias que permite a las personas empleadas comunicar irregularidades o conductas contrarias al Código Ético de forma confidencial y anónima. Adicionalmente, cualquier persona empleada puede dirigirse directamente a los miembros del Comité de *Compliance*, que actúa como órgano de referencia para la recepción, tramitación y seguimiento de las comunicaciones recibidas. Cabe destacar que, al igual que en 2024, durante 2025 no hemos tenido ningún incidente ni denuncia por irregularidades en materia de corrupción, soborno y blanqueo de capitales.

6.4 Política en materia de respeto a los Derechos Humanos. Código Ético y política de denuncias

Cuatroochenta integra el respeto a los derechos humanos en su modelo de gestión y en sus políticas internas, aplicables a la totalidad de su plantilla en los países en los que opera.

Este compromiso se articula principalmente a través del [Código Ético](#) y de Conducta, el Plan de Igualdad, así como las políticas de Prevención de Riesgos Laborales, *Compliance*, Protocolo para la prevención y actuación frente al acoso sexual y por razón de sexo y al acoso por razón de orientación e identidad sexual o expresión de género y el Canal Ético.

Gracias a la puesta en marcha del Código Ético, desde Cuatroochenta mostramos las medidas y acciones para corroborar nuestra voluntad y compromiso de actuar diligentemente, siendo una herramienta para ayudarnos a adoptar mejores decisiones. Además, con su implantación el objetivo es que se pueda comunicar incumplimientos o consultas vinculadas con el Sistema de *Compliance* o de la legislación aplicable.

Con la vista puesta en avanzar en nuestras posiciones de buen gobierno y gestión ética, en el código ético adoptamos una serie de compromisos:

Con nuestras personas empleadas:

- Garantizamos la igualdad de trato y oportunidades en un entorno laboral positivo, respetuoso e inclusivo, basado en el reconocimiento del mérito y del desempeño.
- Defendemos los procesos equitativos de selección, formación y evaluación libres de sesgos y alineados con los principios de no discriminación.
- Aplicamos una política de tolerancia cero frente al acoso y la discriminación, respaldada por un protocolo específico de prevención y actuación ante cualquier situación de este tipo.
- Protegemos la salud y la seguridad de las personas en sus puestos de trabajo, promoviendo un entorno seguro mediante la implementación de las máximas medidas de prevención de riesgos laborales.
- Preservamos el uso eficiente y para fines empresariales de los recursos medios y activos.

Con nuestras relaciones con terceros:

- Aplicamos criterios objetivos e imparciales en la selección de proveedores y colaboradores, atendiendo a parámetros de eficiencia y solvencia técnica y económica.
- Somos intolerantes frente a prácticas corruptas. En Cuatroochenta queda expresamente prohibido ofrecer ventajas indebidas a cambio de relaciones comerciales, la corrupción del personal público o los regalos e invitaciones que puedan comprometer la integridad de las personas.
- Reconocemos los posibles conflictos de interés, comunicando y gestionando aquellos casos que puedan modificar decisiones por intereses personales.
- Nos comprometemos a garantizar el máximo grado de transparencia con nuestros inversores/as. Como cotizada en BME Growth y empresa de interés público asumimos un mayor grado de transparencia y rendición de cuentas.

Con nuestras relaciones con el mercado y la sociedad:

- Apostamos por la máxima calidad en los servicios y soluciones que ofrecemos.
- Garantizando la seguridad de la información y la confidencialidad de tanto de nuestra Compañía como de las sociedades que interactúan con nosotros.
- Defendemos el respeto al medio ambiente, reduciendo al máximo nuestro impacto ambiental.
- Promocionando de forma veraz nuestros servicios y soluciones con nuestros clientes y el mercado.
- Defendemos la libre competencia.

Cuatroochenta dispone del [Canal Ético](#) como mecanismo formal para la prevención, detección y gestión de posibles infracciones del Código Ético. Accesible a través de nuestra web corporativa que habilita a las personas, de forma anónima y confidencial, a poner en conocimiento del responsable del Canal Ético de Cuatroochenta de cualquier circunstancia que haya podido atentar contra los valores y principios éticos de nuestra compañía. En conjunto, los principios y garantías esenciales del uso y gestión del canal ético son los siguientes:

- Garantía de confidencialidad.
- Anonimato.
- Prohibición de represalias.
- Gestión de la comunicación de forma diligente e imparcial.
- Derecho a realizar la comunicación mediante reunión presencial con nuestra persona Responsable del Canal Ético.
- Derecho a acudir a la Autoridad Independiente (canal externo).
- Derechos en materia de protección de datos personales.

Durante 2025, al igual que en 2024, no registramos incidentes que atentaran sobre el respeto a los Derechos Humanos.

7. Medioambiente

7.1 Política y riesgos medioambientales

En el ámbito de la gestión ambiental, Cuatroochenta cuenta desde 2016 con un Sistema de Gestión Ambiental (SGA) certificado bajo la norma ISO 14001, implantado en su línea de negocio FAMA. El alcance de dicha certificación comprende el desarrollo de proyectos informáticos, incluyendo actividades de consultoría, implantación y mantenimiento de sistemas, tanto en modalidad propietaria como en SaaS.

Con el fin de identificar y valorar los impactos ambientales derivados de la actividad de la compañía, se aplica el procedimiento interno de Identificación y Evaluación de Aspectos Ambientales, diseñado en conformidad con los requisitos de la norma ISO 14001. A través de este procedimiento, y mediante una matriz de evaluación basada en criterios de gravedad y frecuencia, se determinan los aspectos ambientales significativos asociados a las operaciones de la organización.

7.1.1 Certificados y etiquetas ambientales

Cuatroochenta cuenta con un sólido sistema de certificaciones que garantizan la calidad, seguridad y sostenibilidad en las operaciones a nivel global, obteniendo diversas certificaciones en distintas ubicaciones, asegurando el cumplimiento de normativas internacionales y nacionales en múltiples áreas.

Contamos con certificaciones clave en seguridad de la información (ISO/IEC 27001:2022, SOC 2 Type II, ENS - Medio), calidad (ISO 9001:2015), gestión ambiental (ISO 14001:2015) y continuidad del negocio (ISO 22301:2020).

En el ámbito de la seguridad de la información, contamos con la certificación ISO/IEC 27001:2022 en varias de nuestras entidades, cubriendo servicios de desarrollo, mantenimiento y ciberseguridad de nuestros productos y servicios (servicios de desarrollo, servicios de CyberSOC, FAMA y Matrix). Además, se dispone de la certificación SOC 2 Type II, que refuerza los servicios de CyberSOC, y el Esquema nacional de Seguridad (ENS – Medio) RD 311/2022, esencial para el cumplimiento de normativas en el sector público.

En términos de calidad, nuestras certificaciones UNE-EN ISO 9001:2015 respaldan la eficiencia en el desarrollo de proyectos informáticos, incluyendo consultoría, implantación y mantenimiento, tanto en sistemas propietarios como en SaaS, en el ámbito del FM, smart city, gestión sostenible, ambiental y energética y desarrollo e implantación de sistemas CAE. Además de en la consultoría, implantación, mantenimiento, monitorización y cumplimiento normativo de los proyectos informáticos y de ciberseguridad.

Asimismo, en el área ambiental, disponemos desde 2019, de la certificación ISO 14001:2015 para FAMA.

Finalmente, para la continuidad del negocio, la certificación UNE-EN ISO 22301:2020, otorgada a FAMA, nos permite mantener operaciones resilientes y garantizar la disponibilidad de servicios clave en cualquier circunstancia.

Estas acreditaciones y certificaciones, otorgadas a través de certificadoras reconocidas como Applus+ y OCA Global, abarcan nuestras oficinas en diversas ubicaciones; asegurando así el cumplimiento de los estándares más exigentes a nivel internacional y el éxito en licitaciones y proyectos estratégicos.

Nuestro sistema de gestión ambiental incluye tanto los sistemas propietarios como los del ámbito de *facility management* (gestión integral de inmuebles, mantenimiento y servicios generales), *smart city* (gestión de la vía pública), la gestión sostenible (ambiental y energético) y el desarrollo e implantación de sistemas CAE (Coordinación de Actividades Empresariales). El Sistema de Gestión Ambiental de FAMA fue certificado por un auditor externo en 2023, 2024 y 2025.

7.1.2 Recursos y medidas para la prevención de riesgos ambientales

Aunque en Cuatroochenta no disponemos de medidas específicas para la prevención de riesgos ambientales formalmente implantadas, el impacto de nuestra actividad sobre el medio ambiente se considera actualmente reducido. Mantenemos un enfoque preventivo, evaluando las posibles implicaciones ambientales asociadas a cualquier futura expansión o modificación de nuestras operaciones, con el objetivo de identificar y mitigar los impactos negativos antes de que estos se materialicen.

7.2 Impacto ambiental. Contaminación

7.2.1 Posible impacto de Cuatroochenta en el medio ambiente

En grupo Cuatroochenta somos plenamente conscientes de la urgencia que plantea la actual crisis climática. Aunque los impactos directos de nuestra actividad sobre el entorno son limitados, mantenemos un compromiso firme con la prevención, reducción y control de cualquier impacto ambiental evitable, integrando criterios de sostenibilidad en nuestra operativa y toma de decisiones.

En este contexto, a través del procedimiento de Identificación y Evaluación de Aspectos Ambientales, desarrollado conforme a la norma ISO 14001, se analizan y priorizan los impactos más significativos mediante una matriz basada en criterios de gravedad y frecuencia. Esta evaluación abarca el conjunto de impactos potenciales asociados a nuestra actividad, incluyendo los consumos de recursos (electricidad, agua y papel), la generación de residuos (pilas, residuos de aparatos eléctricos y electrónicos, luminarias, tóner y residuos peligrosos), la generación de ruido y las emisiones atmosféricas (como posibles fugas de gases refrigerantes o emisiones derivadas de situaciones excepcionales, como incendios). Entre los aspectos ambientales, impactos y objetivos asociados más relevantes, destacan:

Aspecto Ambiental	Impacto Ambiental	Objetivo
Consumo de energía eléctrica no renovable.	Generación de emisiones indirectas de gases de efecto invernadero asociadas al consumo energético	Reducir el consumo energético e impulsar el uso de energía de origen renovable
Consumo de papel en actividades administrativas	Uso de recursos naturales y generación de residuos	Minimizar el consumo de papel mediante la digitalización de procesos y la adopción de buenas prácticas
Generación de residuos tecnológicos (RAEE, tóner, pilas, luminarias)	Contaminación potencial del suelo y afectación al entorno por una gestión inadecuada	Garantizar la correcta gestión y reciclaje de los residuos a través de gestores autorizados
Consumo de equipos y recursos tecnológicos	Uso de recursos materiales y generación de residuos electrónicos a lo largo del ciclo de vida	Fomentar la eficiencia en el uso de equipos y alargar su vida útil mediante mantenimiento y reutilización
Emisiones asociadas a sistemas de climatización	Emisión potencial de gases refrigerantes con impacto en el cambio climático	Prevenir fugas y asegurar el mantenimiento adecuado de los sistemas de climatización.

Gracias al seguimiento y la evaluación continuos de los diferentes aspectos ambientales, disponemos de información actualizada sobre el estado de cada uno de ellos.

7.2.2 Emisiones de gases contaminantes

Debido a nuestro modelo de negocio, las operaciones que hemos llevado a cabo en Cuatroochenta durante 2025 no han supuesto la emisión de gases contaminantes a la atmósfera en el transcurso de un proceso productivo per se.

Para el cálculo de las emisiones de gases de efecto invernadero (GEI), la sociedad emplea la calculadora de huella de carbono del Ministerio para la Transición Ecológica y el Reto Demográfico (MITECO), herramienta de referencia a nivel nacional para la cuantificación de emisiones conforme a los estándares del GHG Protocol.

El inventario de emisiones se estructura en torno a dos alcances diferenciados:

- **Alcance 1:** recoge las emisiones directas generadas por fuentes que son propiedad de la organización o están bajo su control, incluyendo la combustión de combustibles fósiles en instalaciones propias y la flota de vehículos corporativos.
- **Alcance 2:** comprende las emisiones indirectas asociadas al consumo de energía eléctrica y térmica adquirida a terceros, calculadas a partir de los factores de emisión de la red eléctrica nacional.

Alcance 1	4.525,4 kgCO ₂ e	4,52 tnCO ₂ e
Alcance 2	37.206,19 kgCO ₂ e	37,20 tnCO ₂ e
Total, de las emisiones GEI	41.731,59 kgCO ₂ e	41,73 tnCO ₂ e

Una parte significativa de los servicios en la nube de la empresa se prestan a través de AWS (Amazon Web Services), uno de los proveedores líderes del sector en materia de sostenibilidad ambiental. AWS desarrolla una estrategia activa orientada a la reducción de la huella de carbono, a la optimización del consumo energético y a la minimización de las emisiones de gases de efecto invernadero asociadas a la prestación de servicios digitales, lo que contribuye a reducir el impacto ambiental indirecto de las operaciones tecnológicas de la compañía.

Nuestro proveedor de servidores, Arsys, trabaja y gestiona nuestros servidores de energía de origen renovable, lo cual no genera emisiones.

Cuatroochenta ha definido un plan de reducción de emisiones con horizonte 2026, cuyo objetivo es disminuir la huella de carbono de Cuatroochenta en 41,73 toneladas de CO₂ equivalente con respecto al año 2025. Esta reducción se logrará mediante la contratación de electricidad de origen 100% renovable con certificado de garantía de origen en las instalaciones en las que Cuatroochenta ejerce control operativo sobre el suministro eléctrico. Esta medida representa la continuación y consolidación de la estrategia de transición energética iniciada en el ejercicio 2025 con la primera adquisición de garantías de origen renovable para dichas instalaciones. Anualmente se revisará este plan de reducción aplicando las medidas necesarias para avanzar en la reducción de emisiones de la compañía.

7.2.3 Contaminación acústica

En el contexto de las actividades propias de una empresa con presencia exclusiva en entornos de oficina, como es el caso de Cuatroochenta, el ruido generado es de escasa intensidad y se limita a las fuentes habituales de cualquier espacio de trabajo: el uso de equipos informáticos, las conversaciones entre el personal, el funcionamiento de los sistemas de climatización o el tránsito de empleados por las instalaciones.

Dado que los niveles acústicos se mantienen dentro de rangos aceptables y no existe ninguna fuente de ruido constante o relevante, no se considera necesario implementar medidas correctivas ni estrategias específicas de control acústico.

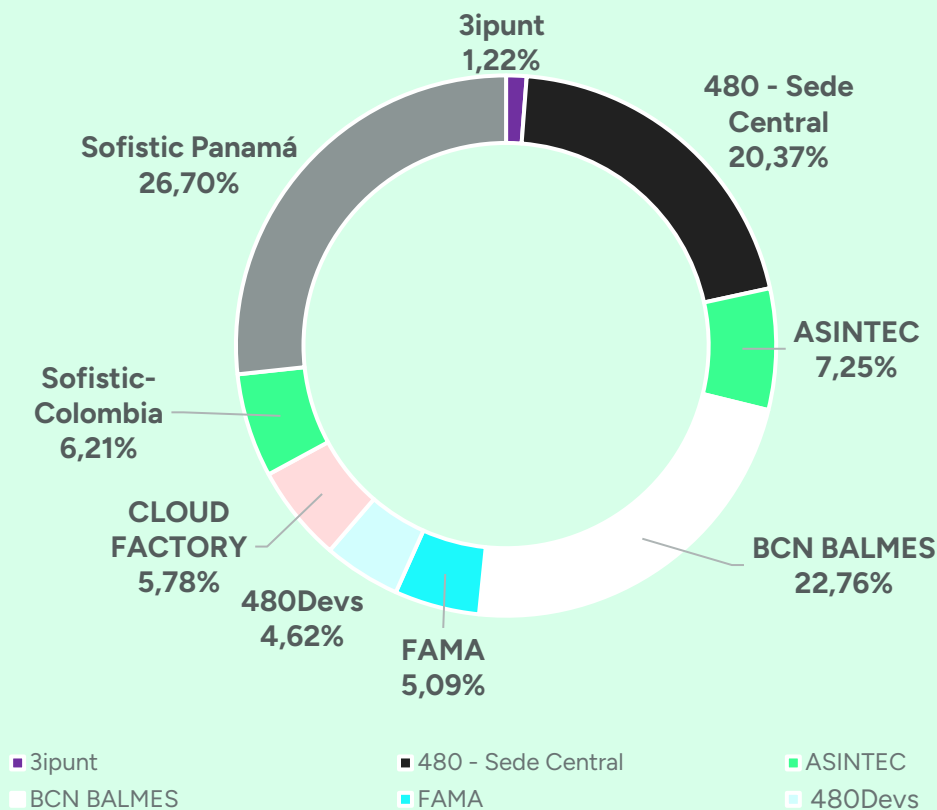
7.2.4 Contaminación lumínica

Cuatroochenta no está sujeta a ninguna obligación de adecuación de sus instalaciones por motivos de contaminación lumínica, ni ha recibido reclamación alguna por parte de terceros relacionada con este tipo de contaminación durante el periodo objeto del presente informe. Ello refleja que los niveles de iluminación de las instalaciones se encuentran dentro de los parámetros establecidos, sin generar molestias ni impactos negativos en el entorno.

7.3 Uso sostenible de los recursos

7.3.1 Consumo energético. Renovable y no renovable

El consumo de energía procede principalmente del uso de aparatos electrónicos en nuestras oficinas. Durante 2025, hemos consumido 140,07 MWh³ de energía, lo que supone un ligero aumento respecto al ejercicio anterior, donde se consumieron un total del 122,41 MWh, este aumento es debido a la adquisición de nuevas empresas como 3ipunt. Los centros que más consumo energético han realizado son las oficinas de Sofistic Panamá y Barcelona (Balmes 89), entre los dos supone más del 40% del consumo anual. A continuación, puede verse la distribución de la energía consumida por cada centro:



El consumo medio de electricidad de las grandes compañías del sector es de 3,8MWh/persona empleada. En el caso de Cuatrochenta es de 0,57 MWh/persona empleada.

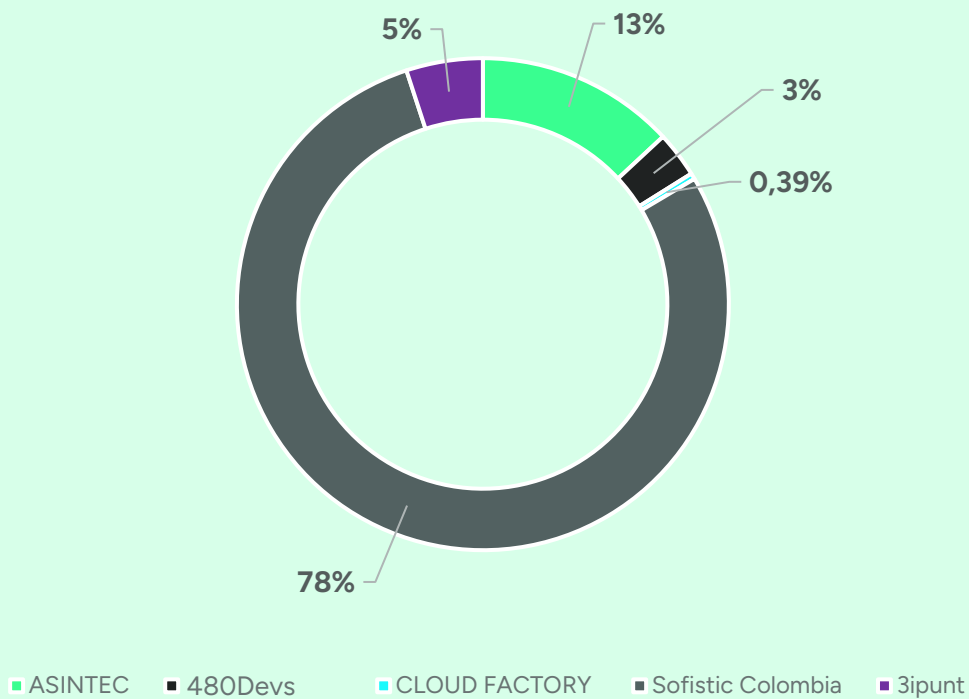
³ Los centros incluidos en el cálculo son Colombia (Sofistic Colombia), Panamá (Sofistic Panamá), València (480Devs), Burgos (Asintec), Barcelona (Balmes 89 y Ekamat), Lugo (Cloud Factory) y Castelló (Cuatrochenta Castellón).

A continuación, podemos ver la distribución de la energía consumida de Cuatroochenta en 2025, comparándola con la energía consumida en el periodo anterior, 2024:

Distribución de la energía consumida (%)	2024	2025
ASINTEC	15%	7,25%
FAMA	4%	5,09%
480Devs	3%	4,62%
CLOUD FACTORY	20%	5,78%
BCN BALMES 89	20%	22,76%
480 sede central	16%	20,37%
Sofistic Panamá	18%	26,70%
Sofistic Colombia	4%	6,21%
3ipunt	-	1,22%

7.3.2 Consumo de agua

La totalidad del agua consumida por Cuatroochenta procede de la red de suministro público. Durante el ejercicio 2025, el consumo total ascendió a 259,62 m³, lo que representa un incremento respecto al ejercicio anterior, en el que se registraron 190,52 m³. Este aumento se explica, en parte, por la incorporación de dos nuevas sociedades, una de las cuales ha sido incluida por primera vez en el cómputo del consumo hídrico. A continuación, se presenta la distribución de agua por centros:



El consumo medio de agua de empresas del sector es de 5m³/persona empleada. En el caso de Cuatroochenta, en base a los centros calculados y sus empleados/as es de 0,69 m³

Se debe tener en cuenta la reducción del consumo de agua por parte de la oficina de CLOUD FACTORY debido al cambio de oficina llevado a cabo durante el año 2025.

Distribución de la energía consumida (%)	2024	2025
ASINTEC	15%	13%
480Devs	8%	3%
CLOUD FACTORY	13%	0,39%
Sofistic Colombia	64%	78%
3ipunt	0%	5%

7.4 Economía circular. Prevención y gestión de residuos

7.4.1 Generación y gestión de residuos

La gestión de residuos constituye un elemento esencial para la protección del medio ambiente y la prevención de los riesgos e impactos asociados a los residuos generados en el desarrollo de nuestra actividad. Dado que los volúmenes generados no alcanzan umbrales que requieran inscripción en el registro de productores de residuos, la compañía no figura como productora registrada, si bien aplica criterios de gestión responsable alineados con la normativa vigente.

En materia de equipos electrónicos, la compañía prioriza la extensión de su vida útil conforme al procedimiento establecido en el marco de la certificación ISO 27001. Cuando un equipo deja de estar operativo, se procede a su formateo y sobrescritura del disco duro para garantizar la destrucción segura de la información, tras lo cual el dispositivo es reacondicionado y puesto de nuevo en uso. En caso de que el equipo no sea recuperable, se destruyen físicamente los soportes de almacenamiento y el dispositivo es depositado en el punto limpio de referencia para su gestión como residuo de aparato eléctrico y electrónico (RAEE).

Durante 2025, desde Cuatrochenta, se han impulsado diversas iniciativas alineadas con el modelo de economía circular, orientadas a extender el ciclo de vida de los equipos tecnológicos y reducir el impacto ambiental asociado a la adquisición y disposición de estos. Estas acciones se enfocaron principalmente en la reutilización, reciclaje y reparación de equipos, promoviendo un uso más eficiente de los recursos disponibles.

Como parte de estas iniciativas, se realizaron donaciones de equipos con la finalidad de otorgarles un segundo uso, permitiendo que otras personas u organizaciones pudieran reutilizar o reciclar los materiales y componentes, contribuyendo así a prolongar su vida útil. En total, se donaron 7 equipos, los cuales fueron destinados a un nuevo uso fuera de la organización. Adicionalmente, 3 equipos fueron reciclados de manera responsable, asegurando la correcta gestión de los residuos tecnológicos y la recuperación de materiales aprovechables.

Asimismo, se fomentó la reutilización de monitores, logrando que 6 monitores continuaran en uso, evitando su descarte prematuro y reduciendo la generación de residuos electrónicos. Como medida complementaria, se llevó a cabo la venta de equipos a precios más económicos a empleados, facilitando el acceso a tecnología y favoreciendo que los equipos mantuvieran su funcionalidad durante un mayor período de tiempo, lo que contribuye directamente a la extensión de su ciclo de vida.

De manera adicional, dentro de las instalaciones de la organización se promueve activamente la reutilización y reparación de los equipos existentes, priorizando su mantenimiento y adecuación antes de considerar la compra de nuevos dispositivos. Esta práctica permite optimizar los recursos disponibles, disminuir la adquisición excesiva de equipos y reforzar el compromiso con un modelo de producción y consumo más sostenible.

El principal origen de los residuos no peligrosos corresponde a material de oficina (basura, cartón, papel, etc.).

En conjunto, estas iniciativas se encuentran implementadas de forma parcial y progresiva, consolidando una cultura organizacional orientada a la economía circular y al aprovechamiento responsable de los recursos tecnológicos.

7.4.2 Medidas para la reducción de la producción de residuos

Actualmente, la compañía no cuenta con medidas de minimización de residuos formalmente implantadas, si bien existe un compromiso con su desarrollo e incorporación progresiva. En este sentido, Cuatroochenta tiene previsto identificar e implementar iniciativas para reducir la generación de residuos en sus procesos operativos, integrando criterios de sostenibilidad en su actividad y prestando especial atención a los ámbitos donde esta pudiera suponer un riesgo para el entorno natural.

7.5 Medidas contra el cambio climático

Reconocemos la urgencia de la crisis climática global y su impacto en nuestro planeta. Si bien actualmente nos encontramos en las etapas iniciales de desarrollo de nuestra estrategia ambiental formal, estamos comprometidos con la identificación e implementación de soluciones que reduzcan nuestra huella ecológica.

Nuestra empresa se mantiene atenta a las innovaciones y prácticas sostenibles que podamos integrar en nuestras operaciones. Estamos explorando activamente oportunidades para minimizar nuestro impacto ambiental y contribuir positivamente a la lucha contra el cambio climático, un desafío que asumimos con responsabilidad y determinación.

Este camino hacia la sostenibilidad representa para nosotros no solo una obligación corporativa, sino un componente esencial de nuestra visión de futuro.

7.5.1 Medidas para la eficiencia energética

Aplicamos medidas de eficiencia energética orientadas a promover un consumo responsable y minimizar el impacto ambiental de nuestra actividad. Estas iniciativas se centran principalmente en la optimización del uso de recursos energéticos en ámbitos como la climatización y la iluminación, donde se concentra la mayor parte del consumo en entornos de oficina.

En este sentido, la compañía adopta las limitaciones de temperatura establecidas en el Real Decreto-ley 14/2022, fijando la calefacción en un máximo de 19°C y la refrigeración en un mínimo de 27°C, contribuyendo así a la reducción del consumo energético.

Asimismo, se fomenta la adopción de buenas prácticas entre las personas trabajadoras, como el uso eficiente de los equipos eléctricos, la desconexión de dispositivos al finalizar la jornada o la utilización de regletas con interruptor, en línea con los procedimientos internos de eficiencia energética implementados a través de FAMA.

En las oficinas que operan con este sistema, dichas medidas se gestionan mediante la plataforma tecnológica de FAMA. Esta herramienta permite monitorizar y optimizar el consumo energético, facilitando la implantación de medidas específicas orientadas a mejorar la eficiencia en las instalaciones. Dentro de esta plataforma, se contemplan las siguientes actuaciones:



Iluminación:

- No enciendas la luz, si no es necesario.
- Evita trabajar con el ordenador portátil enchufado todo el día.
- Apagar la luz y los dispositivos electrónicos.
- Recuerda apagar las luces que no uses.
- Apagar el climatizador.
- Cerrar las puertas de salas y despachos.



Climatización:

- Climatiza únicamente aquellos espacios que necesites.
- Mantén la puerta de la oficina y baño cerradas.
- Mantén cerradas las salas comunes o privadas (despachos).

7.5.2 Iniciativas de reducción y compensación de las emisiones

Somos conscientes de la importancia de controlar y gestionar las emisiones de gases de efecto invernadero (GEI), dada su incidencia directa en el cambio climático y su impacto sobre las generaciones presentes y futuras.

La naturaleza de las actividades del grupo, centradas en la prestación de servicios tecnológicos, determina una huella de carbono directa reducida, sin procesos industriales ni combustión productiva que generen emisiones significativas de Alcance 1. No obstante, reconocemos la relevancia de las emisiones indirectas vinculadas al consumo energético en nuestras sedes (Alcance 2) y a la cadena de valor (Alcance 3), mitigadas en parte por el uso de infraestructuras en la nube a través de AWS, proveedor líder en sostenibilidad ambiental y optimización energética en el sector.

Dado que las operaciones propias no generan emisiones directas contaminantes a la atmósfera, durante 2025 se ha llevado a cabo el cálculo de la huella de carbono junto con un Plan de Reducción.

7.5.3 Principio de precaución

En Cuatroochenta, el principio de precaución constituye un eje esencial de la estrategia de sostenibilidad. La compañía asume un enfoque preventivo orientado a anticipar posibles impactos adversos sobre el medio ambiente, la salud y la sociedad, incorporando criterios de prudencia y responsabilidad en sus procesos de toma de decisiones.

Este enfoque se traduce en la adopción de prácticas y medidas destinadas a minimizar riesgos antes de que estos se materialicen, promoviendo una gestión responsable de la actividad y reforzando el compromiso con un desarrollo sostenible a largo plazo. En este contexto, la compañía ha implementado un conjunto de actuaciones estructuradas en torno a las siguientes líneas de acción:

1	Reducción del consumo energético
2	Minimización del uso de agua
3	Fomento de economía circular
4	Promoción de productos y servicios que contribuyan a reducir el impacto ambiental

Estas actuaciones se encuentran integradas en las políticas y procedimientos internos de la organización, constituyendo un marco de referencia para la adopción de prácticas operativas más responsables y sostenibles.

7.5.4 Biodiversidad

Con el objetivo de garantizar la ausencia de efectos adversos sobre la biodiversidad derivados de la actividad de la organización, se ha llevado a cabo un análisis exhaustivo de todos los centros de trabajo con el fin de determinar su posible localización en espacios protegidos de flora y fauna. Dado que ninguna de las instalaciones se encuentra ubicada en dichas áreas y que la actividad desarrollada se concentra fundamentalmente en inmuebles de uso administrativo, se ha considerado que no resulta necesaria la implementación de medidas adicionales de protección de la biodiversidad, al no identificarse impacto significativo alguno sobre este ámbito como consecuencia de las operaciones llevadas a cabo.



8. Las personas de Cuatroochenta


8.1 Política en cuestiones sociales y relativas al personal

Nuestro enfoque en materia social y de gestión del personal se basa en la flexibilidad y en la atención a las necesidades individuales de las personas que integran Cuatroochenta y las empresas del grupo. Se promueve un modelo adaptativo que tiene en cuenta tanto las exigencias de cada puesto como las circunstancias particulares de cada profesional, favoreciendo entornos de trabajo más equilibrados y sostenibles.

En este contexto, se impulsa de forma continua el equilibrio entre la vida profesional y personal, apoyado por mecanismos formales que garantizan la escucha activa y la comunicación interna. Entre ellos, destaca el Canal Ético, integrado en el Sistema de *Compliance*, como vía confidencial y directa para la comunicación de inquietudes, consultas o posibles incumplimientos. Este canal está gestionado por el Comité de *Compliance*, órgano independiente con acceso directo a la Alta Dirección, garantizando la confidencialidad, la protección de datos personales y la ausencia de represalias. Asimismo, la organización pone a disposición de la plantilla un buzón de sugerencias accesible a través de la intranet corporativa.

Este conjunto de políticas y prácticas contribuye a la consolidación de un entorno laboral basado en la confianza, la equidad y el bienestar de las personas. Como reflejo de ello, Cuatroochenta ha sido reconocida, por sexto año consecutivo en 2025, con la certificación Great Place to Work, obteniendo un 83% de valoración positiva en el Trust Index, indicador internacional que evalúa el clima laboral, el liderazgo y el nivel de confianza dentro de la organización.

Además, Cuatroochenta alcanzó en 2025 la posición 14 en el Ranking Best Workplaces Tech España, en la categoría 101 a 500 personas empleadas. Elaborada también por Great Place to Work, esta certificación posiciona a Cuatroochenta como un “excelente lugar para trabajar” en el sector tecnológico.




La compañía sitúa a las personas como eje central de su actividad, trasladando estos principios a todas las fases del ciclo de vida del talento, empezando por los procesos de selección y contratación. En este sentido, Cuatroochenta aplica un modelo basado en la transparencia y el rigor técnico, orientado a incorporar profesionales que, además de cumplir con los requisitos del puesto, estén alineados con la cultura y los valores corporativos, favoreciendo así una integración sólida y duradera.

Para ello, la organización participa activamente en plataformas de empleo y en eventos del ámbito laboral y emprendedor, al tiempo que refuerza su colaboración con instituciones educativas y universidades, como la Universitat Jaume I de Castelló. Asimismo, impulsa el Programa de Referidos, una iniciativa interna que fomenta la implicación del equipo en la atracción de talento, contribuyendo al crecimiento de la compañía a través de redes de confianza.

Para respaldar a las nuevas generaciones y promover el empleo joven, desde Cuatroochenta facilitamos el acceso al primer empleo a través de programas de becas y colaboraciones con diversas entidades. Mediante estas acciones, en 2025 acogimos a 69 alumnos y alumnas en prácticas en nuestras distintas sedes.

Consideramos que la formación continua es un pilar estratégico para mantener a nuestros equipos actualizados en un entorno tecnológico que evoluciona de manera constante. Bajo esta premisa, hemos consolidado el desarrollo de un Plan Anual de Formación estructurado específicamente para atender las necesidades de los diversos colectivos de la organización, incluyendo las áreas de consultoría, perfiles técnicos, managers y competencias transversales. Este plan tiene como misión principal dotar a nuestros profesionales de los conocimientos técnicos, metodológicos y habilidades transversales necesarios para desempeñar su actividad con los más altos estándares de excelencia.

Dentro de esta estrategia, nuestro Centro de Alto Rendimiento en formación tecnológica (CAR) Learnby-dō se posiciona como una pieza fundamental para el desarrollo del talento en Cuatroochenta.



El CAR Learnby-dō desempeña una doble función:

- Actuar como un espacio de formación práctica para las personas que realizan sus prácticas en la empresa, lo que garantiza la adquisición de competencias clave y permite crear una cantera de talento cualificado para nuestras diversas líneas de negocio.
- Canalizar y analizar las necesidades formativas de todas las líneas de negocio para diseñar acciones alineadas con la estrategia empresarial y el crecimiento de la compañía.

Además, a todos los participantes Learnby-dō se les brinda una formación integral que abarca desde los procedimientos, herramientas y políticas corporativas de Cuatroochenta hasta conocimientos técnicos, tanto generales como especializados. Esta capacitación se complementa con la participación en prácticas reales basadas en proyectos previos, desarrolladas siempre bajo la mentoría directa de expertos en cada área, lo que permite a los profesionales asimilar el know-how técnico y estratégico de la empresa y de la línea de negocio específica en la que se integrarán en el futuro. Asimismo, el programa pone un énfasis especial en el desarrollo de soft skills y en el conocimiento de las tendencias tecnológicas emergentes.

Más allá de su impacto interno, Learnby-dō se consolida como un motor de valor social al contribuir activamente a mitigar la brecha de talento y la escasez de perfiles tecnológicos cualificados en el mercado laboral. A través de esta iniciativa, los participantes desarrollan una base de conocimientos avanzada en tecnologías emergentes y metodologías ágiles, lo que incrementa notablemente su empleabilidad y preparación profesional. En coherencia con nuestro compromiso con el desarrollo del talento, en aquellos casos en los que no es posible la incorporación directa por ausencia de vacantes, el Grupo actúa como facilitador compartiendo dichos perfiles con empresas colaboradoras mediante acuerdos estratégicos, asegurando así que la formación recibida se traduzca en una oportunidad de inserción laboral efectiva.

También se les ofrece a nuestros empleados y empleadas el acceso a un amplio catálogo formativo interno, con la posibilidad de solicitar formaciones específicas según sus necesidades y las de sus equipos. Apostamos por la transferencia de conocimientos dentro de la organización, favoreciendo formaciones impartidas por expertos internos y recurriendo a formadores externos cuando es necesario. En 2025, las principales iniciativas formativas han abarcado áreas como inteligencia artificial aplicada, desarrollo front-end y back-end, cumplimiento normativo, liderazgo y gestión de equipos, metodologías ágiles y productividad con herramientas digitales.

En Cuatroochenta también fomentamos el crecimiento interno y la retención del talento a través de evaluaciones de desempeño alineadas con las competencias clave de cada puesto. En 2025 mantenemos y mejoramos nuestra Evaluación 360°, lo que permite una medición más objetiva y explotable de la progresión profesional de nuestro equipo. Esta herramienta nos ayuda a detectar áreas de mejora, fijar objetivos de desarrollo y establecer planes de carrera individualizados.

Los planes de carrera individuales están siendo implementados con el apoyo de nuestros managers, quienes han recibido formación específica para diseñar itinerarios de crecimiento profesional adaptados a cada colaborador/a.

Nuestra filosofía de desarrollo se centra en identificar y potenciar el talento que ya forma parte de nuestro equipo, estableciendo como prioridad absoluta el análisis de los perfiles internos ante cualquier nueva oportunidad. Al anteponer el crecimiento de nuestra gente a las contrataciones externas, no solo fomentamos una evolución profesional real, sino que aseguramos que el progreso de cada colaborador sea el motor que impulse el desarrollo de la compañía.

8.1.1 Plan de acogida

En línea con nuestros principios de confianza, transparencia y búsqueda constante de excelencia, en Cuatroochenta contamos con un Plan de Acogida integral diseñado para facilitar la adaptación de quienes se incorporan a nuestro equipo. Este plan actúa como una herramienta estratégica para agilizar la integración operativa y fomentar la interacción con el resto de la plantilla, cultivando desde el primer contacto el compromiso y el sentido de pertenencia a Cuatroochenta. El documento, que revisamos y actualizamos periódicamente, proporciona la información organizativa esencial para el desempeño diario, incluyendo procedimientos, acceso a herramientas, el entorno tecnológico y nuestro arraigado compromiso con la sostenibilidad y la responsabilidad social.

Como complemento fundamental para asegurar el éxito de esta etapa, en Cuatroochenta realizamos un seguimiento individualizado a los 90 días de la incorporación de cada profesional. Mediante un formulario estructurado, evaluamos la experiencia de onboarding, el grado de integración y la adecuación del puesto a las expectativas iniciales. La información recabada es analizada por el área de personas para identificar tendencias y detectar necesidades de desarrollo, permitiéndonos reforzar de manera continua nuestros procesos de selección y acogida.

Los resultados de la encuesta permiten crear planes de acción específicos orientados a:

- Reforzar la experiencia de incorporación y acompañamiento inicial.
- Impulsar el desarrollo profesional y la formación continua.
- Mejorar la comunicación interna y la transparencia organizativa.
- Consolidar medidas de flexibilidad y bienestar

Además, contamos con el manual 'Don't Panic: Manual 480er', diseñado específicamente para dar la bienvenida a las personas procedentes de empresas adquiridas. Se trata de un documento elaborado con un tono cercano y accesible, utiliza metáforas, comparaciones y referencias al universo de la ciencia ficción para acompañar a los nuevos equipos en su integración.

Concebido como una guía para la nueva *tripulación*, el manual proporciona el contexto necesario sobre la organización, transmite un mensaje de estabilidad y da respuesta a las principales inquietudes que pueden surgir en este proceso y facilita la comprensión de la cultura corporativa del grupo Cuatroochenta.

8.2 Empleo

8.2.1 Contratos. Perfil de la plantilla

Durante el año 2025 hemos formado parte de Cuatroochenta un promedio de 375 personas, de las cuales 129,5 son mujeres (36%) y el resto, 235,83 hombres (64%), superando la cifra media del año 2024, donde fueron 104 las mujeres empleadas (37%) y 180 los hombres (63%) de un total de 289 personas.

Con relación a los tipos de contrato, durante el ejercicio 2025 contamos con un 97,6% de contratos indefinidos, cifra muy similar a la de 2024 con un 98,27%.

Tabla: comparativas personas promedio empleadas por tipo de contrato en 2024 y 2025.⁴

	2024		2025	
	Hombres	Mujeres	Hombres	Mujeres
Indefinidos	180	104	235,83	129,5
Temporales	1	4	3,18	5,76
Total por sexo	181 (63%)	108 (37%)	239,01 (64%)	135,26 (36%)
Total promedio	289		375	

Tabla: comparativas personas empleadas promedio por tipo de jornada en 2024 y 2025.

	2024		2025	
	Hombres	Mujeres	Hombres	Mujeres
Completa	175	99	229,77	127,32
Parcial	6	9	10,10	7,10
Total promedio	289		375	

Atendiendo al tipo de jornada en la que distribuimos los tiempos de trabajo de nuestro equipo, en la siguiente tabla desglosamos los datos obtenidos durante los dos últimos ejercicios anuales. En el 2025 registramos una media de 357 personas empleadas a tiempo completo, de las cuales 64,3% fueron hombres (230) y el 35,7% mujeres (127), y 17 personas a tiempo parcial, siendo el 59% hombres (10) y el 41% mujeres (7). Una evolución positiva con respecto a 2024, cuando fueron 274 personas empleadas a tiempo completo, de las cuales un 64% fueron hombres (175) y el 36% mujeres (99), y 15 las acogidas a tiempo parcial, un 40% de hombres (6) y el 60% restante mujeres (9).

⁴ Las tablas comparativas personas promedio empleadas por tipo de contrato y por tipo de jornada en 2024 y 2025 muestran las personas empleadas que no forman parte del Consejo de Administración.

A continuación, se compara el promedio de personas empleadas por tipo de contrato, categoría profesional, género y edad en Cuatroochenta en 2024 y 2025, mediante dos tablas que reflejan los datos de cada uno de los periodos:

Tabla: personas empleadas promedio con contrato indefinido por tipo de jornada, categoría profesional, sexo y rango de edad en 2024.

		2024								
		Hombres				Mujeres				TOTAL 480
		Menos de 30	Entre 30 y 50	Más de 50	TOTAL Hombres	Menos de 30	Entre 30 y 50	Más de 50	TOTAL Mujeres	
Jornada Completa	Personal Directivo	-	11	2	13	-	3	-	3	16
	Mandos intermedios	3	28	9	40	1	11	-	12	52
	Personal oficina	10	12	1	23	4	28	3	35	58
	Personal operativo	-	-	-	-	-	-	-	-	-
	Personal Técnico				99	15	26	5	46	145
	Total	49	104	22	175	20	68	8	96	271
Jornada parcial	Personal Directivo	-	-	-	-	-	-	-	-	-
	Mandos intermedios	-	-	-	-	-	2	-	2	2
	Personal oficina	1	-	-	1	-	2	-	2	3
	Personal operativo	-	-	-	-	-	-	-	-	-
	Personal Técnico	2	2	-	4	1	-	3	4	8
	Total	3	2	-	5	1	4	3	8	13

Tabla: personas empleadas promedio con contrato indefinido por tipo de jornada, categoría profesional, sexo y rango de edad en 2025.

		2025								
		Hombres			TOTAL Hombres	Mujeres			TOTAL Mujeres	TOTAL 480
		Menos de 30	Entre 30 y 50	Más de 50		Menos de 30	Entre 30 y 50	Más de 50		
Jornada Completa	Personal Directivo	-	12,56	2	14,56	-	5,3	-	5,3	19,86
	Mandos intermedios	7,02	33,01	14,65	54,86	3	17,88	1	21,88	76,57
	Personal oficina	12,54	14,57	3,67	30,78	9,42	31,91	5,64	46,97	77,75
	Personal operativo	-	-	-	-	-	-	-	-	-
	Personal Técnico	44,71	68,71	16,32	129,74	16,56	32,43	4,18	53,18	182,92
	Total	64,27	128,85	36,64	229,77	28,98	87,52	10,82	127,32	357,09
Jornada parcial	Personal Directivo	-	-	-	-	-	-	-	-	-
	Mandos intermedios	-	-	-	-	-	-	-	-	-
	Personal oficina	1,73	1,68	-	3,41	0,56	1,27	0,81	2,63	6,05
	Personal operativo	-	-	-	-	-	-	-	-	-
	Personal Técnico	1,92	-	2,01	3,93	2,36	-	-	2,36	4,86
	Total	3,65	3,69	-	7,34	2,92	1,27	0,81	3,65	368

Tabla: personas empleadas promedio con contrato temporal por tipo de jornada, categoría profesional, sexo y rango de edad en 2024

		2024								
		Hombres			TOTAL Hombres	Mujeres			TOTAL Mujeres	TOTAL 480
		Menos de 30	Entre 30 y 50	Más de 50		Menos de 30	Entre 30 y 50	Más de 50		
Jornada Completa	Personal Directivo	-	-	-	-	-	-	-	-	-
	Mandos intermedios	-	-	-	-	-	-	-	-	-
	Personal oficina	-	-	-	-	1	-	1	2	2
	Personal operativo	-	-	-	-	-	-	-	-	-
	Personal Técnico	1	-	-	-	-	-	-	-	1
Total		1	-	-	1	1	-	1	2	3
Jornada parcial	Personal Directivo	-	-	-	-	-	-	-	-	-
	Mandos intermedios	-	-	-	-	-	-	-	-	-
	Personal oficina	-	-	-	-	1	-	-	1	1
	Personal operativo	-	-	-	-	-	-	-	-	-
	Personal Técnico	1	-	-	1	-	-	-	-	-
Total		1	-	-	1	1	-	-	1	1

Tabla: personas empleadas promedio con contrato temporal por tipo de jornada, categoría profesional, sexo y rango de edad en 2025.

		2025								
		Hombres			TOTAL Hombres	Mujeres			TOTAL Mujeres	TOTAL 480
		Menos de 30	Entre 30 y 50	Más de 50		Menos de 30	Entre 30 y 50	Más de 50		
Jornada Completa	Personal Directivo	-	-	-	-	-	-	-	-	-
	Mandos intermedios	-	-	-	-	-	-	-	-	-
	Personal oficina	-	-	-	-	-	-	-	-	-
	Personal operativo	-	-	-	-	-	-	-	-	-
	Personal Técnico	1	-	-	1	-	-	-	-	-
	Total	1	-	-	1	-	-	-	-	-
Jornada parcial	Personal Directivo	-	-	-	-	-	-	-	-	-
	Mandos intermedios	-	-	-	-	-	-	-	-	-
	Personal oficina	-	-	-	-	-	-	-	-	-
	Personal operativo	-	-	-	-	-	-	-	-	-
	Personal Técnico	2,70	0,06	-	2,76	1,62	-	0,48	2,10	4,86
	Total	3,70	0,06	-	3,76	1,62	-	0,48	2,10	5,86

8.2.2 Diversidad

Consideramos que la diversidad en el entorno laboral contribuye de forma decisiva al fortalecimiento de nuestra organización, integrando perspectivas culturales, de género y generacionales.

A finales de 2025, la plantilla de Cuatroochenta estaba compuesta por personas de 6 nacionalidades diferentes. La diversidad en nuestro equipo refleja la amplitud de nuestros servicios y nuestra presencia en varios países. A 31 de diciembre de 2025, el 80,42% de las personas empleadas eran

españolas, el 9,82% panameñas, el 7,24% colombianas, el 1,38% costarricenses, el 0,55% dominicanas y el 0,6% de origen mexicano.

8.2.3 Remuneración de las personas empleadas

En Cuatroochenta nos comprometemos a garantizar una remuneración justa, alineada con la contribución, responsabilidad y dedicación individual de cada profesional. Para ello, aplicamos principios fundamentales de equidad en nuestros procesos retributivos, con el objetivo de mejorar el bienestar y la calidad de vida de nuestra plantilla. Entre las iniciativas orientadas a potenciar la experiencia profesional, destacan las revisiones salariales periódicas, diseñadas para reconocer el desempeño y asegurar la competitividad retributiva de Cuatroochenta en el mercado. Al recompensar adecuadamente a nuestro equipo, no solo fomentamos el compromiso con el proyecto, sino que consolidamos una estructura laboral basada en el reconocimiento y la equidad.

En este sentido, durante el ejercicio 2025 en Cuatroochenta hemos aplicado incrementos salariales a los perfiles con trayectoria consolidada, reconociendo su evolución profesional y aportación al valor del grupo. Paralelamente, hemos reforzado la incorporación de talento joven, especialmente de perfiles integrados tras sus periodos de prácticas. En este marco, mantenemos una colaboración activa con centros educativos y universidades de nuestro entorno, favoreciendo la conexión entre el ámbito académico y la realidad empresarial para facilitar el acceso de las nuevas generaciones al mercado laboral.

Como resultado de esta doble dinámica el reconocimiento de perfiles consolidados frente al apoyo a nuevas incorporaciones, la remuneración media global ha registrado un ligero descenso respecto a 2024. A este indicador se suma la consolidación de las retribuciones de nuestros equipos en Latinoamérica, cuyos niveles responden a realidades económicas y de mercado específicas que influyen en el cálculo agregado del Grupo. En definitiva, la evolución de este indicador refleja nuestra decisión estratégica de invertir simultáneamente en el desarrollo del talento interno y en la generación de oportunidades para los profesionales del futuro.

Durante el año 2025, el salario medio anual registrado fue de 29.205,1€, presentando un descenso respecto a los 31,156€ del 2024, esto debido a como mencionamos anteriormente la doble dinámica de incorporar mucho talento joven y a la consolidación de las retribuciones de nuestros equipos de Latinoamérica. Por otro lado, la brecha salarial media de nuestro equipo fue del 16,2%. En Cuatroochenta, la brecha salarial continúa vinculada a la distribución de perfiles en el sector tecnológico, donde la mayor presencia masculina en disciplinas STEM influye estructuralmente en la composición de los niveles retributivos superiores. Conscientes de esta realidad, en el Grupo hemos avanzado durante 2025 en la promoción e incorporación de talento femenino en áreas técnicas, logrando una mejora del indicador respecto al ejercicio anterior. Reafirmamos nuestro firme compromiso con la igualdad de oportunidades, garantizando que todo proceso de selección y desarrollo en Cuatroochenta se basa exclusivamente en criterios objetivos de mérito y competencia profesional.

A continuación, desglosamos los datos relativos a las remuneraciones en el año 2025 atendiendo a la categoría profesional, el rango de edad y el sexo de las personas empleadas durante el último ejercicio anual.

Tabla: remuneraciones promedio (€) por sexo en 2025.

2024	2025
------	------

Mujeres	27.384,5€	26.097,43€
Hombres	33.407,93€	31.141,44€

Tabla: remuneraciones promedio (€) por edad en 2025.

	2024	2025
Jóvenes (menos de 30 años)	19.060,58€	19.142,24€
Mediana edad (entre 30 y 50 años)	35.411,10€	32.808,44€
Mayores (más de 50 años)	43.142,96€	41.549,33€

Tabla: remuneraciones promedio (€) por categoría profesional en 2025.

	2024	2025
Directivos	76.971,41€	67.073,86€
Mandos intermedios	44.147,08€	40.834,92€
Técnicos	25.427,22€	22.043,64€
Personal de oficina	25.336,34	26.240,03€

Además de la retribución económica, grupo Cuatroochenta impulsa una propuesta de valor para las personas empleadas que integra medidas orientadas al bienestar, el reconocimiento y el desarrollo profesional. Esta se articula a través de distintas iniciativas que fomentan la transparencia, el feedback continuo y la mejora de la experiencia de las personas empleadas.

Entre ellas, el sistema de reconocimiento entre compañeros y compañeras denominado 480Coins, y que impulsamos desde 2017. Se trata de una herramienta que permite que los miembros del equipo se brinden agradecimientos personalizados y públicos a través de nuestra intranet, lo que fortalece el compañerismo, la confianza y la integración. Cada profesional dispone de dos monederos virtuales, uno para otorgar monedas a sus compañeros y otro para canjear las recibidas por productos y servicios del catálogo, tales como días libres adicionales, entradas al cine, merchandising o suscripciones digitales.

En materia de desarrollo profesional, contamos con un sistema de Evaluación 360°, de carácter obligatorio, confidencial y objetivo, que nos permite identificar áreas de mejora y oportunidades de desarrollo. Este proceso consta de una fase de evaluación técnica y una posterior entrevista individual con el o la responsable directo. Asimismo, se complementa con la ejecución del Plan Anual de Formación y el desarrollo de un Plan de Carrera estructurado para el conjunto de la organización.

Adicionalmente, con el objetivo de facilitar el bienestar y la conciliación en el día a día, el grupo ofrece a su plantilla un conjunto de beneficios sociales y ventajas, entre los que se incluyen:

Retribución Flexible. Contamos con un programa que permite percibir hasta un 30% del salario bruto anual en productos o servicios como seguro de salud, cheques restaurante, guardería, transporte o vales de formación.

Día de cumpleaños. Concedemos la fecha de cumpleaños como permiso retribuido, permitiendo su disfrute en días laborables, en caso el día cae en sábado, domingo o festivo podrá hacer uso del día laborable anterior o siguiente de su fecha de cumpleaños.

Tax Down. Facilitamos el acceso a esta plataforma experta para el asesoramiento y tramitación de la declaración de la Renta, aplicando todas las deducciones posibles con garantías fiscales.

Club de Descuentos. Ponemos a disposición de la plantilla una plataforma exclusiva con ahorros en diversas categorías como salud, tecnología, restauración y viajes.



8.2.4 Remuneración del Consejo

El Consejo de Administración de nuestra compañía está integrado por nueve consejeros, de los cuales dos son consejeros independientes. Durante el presente ejercicio, el Consejo de Administración de Cuatroochenta ha percibido remuneraciones por todos los conceptos por valor de 551.352€ en el ejercicio de 2025 (414.960€ en el ejercicio 2024).

8.2.5 Antigüedad laboral, rotación de personal y número de despidos

En nuestro compromiso con el crecimiento interno y la generación de oportunidades laborales, apostamos por políticas de promoción y retención del talento que incrementen el valor de la compañía y consoliden un equipo profesional estable y cualificado.

Pese a ser una empresa joven (constituida en 2011), Cuatroochenta mantiene una antigüedad laboral media relevante, indicador que refleja tanto la integración de compañías con mayor trayectoria como el vínculo sostenido con el equipo. En 2024, la antigüedad laboral promedio se situó en 4,24 años, frente a los 5,32 años registrados en el ejercicio anterior. Este descenso responde principalmente al significativo volumen de nuevas incorporaciones producidas durante el año, fruto de la estrategia de crecimiento del grupo, y no a una pérdida de estabilidad en la plantilla consolidada. De hecho, el incremento neto de personas empleadas refleja la apuesta activa de la compañía por la creación de empleo de calidad y la ampliación de capacidades internas.

La categoría profesional de mandos intermedios registra la variación más significativa en términos de antigüedad media. Este descenso se explica principalmente por la incorporación de nuevos mandos intermedios a lo largo del ejercicio 2025, a lo que se suma la integración de las plantillas especializadas procedentes de las dos adquisiciones empresariales llevadas a cabo durante dicho periodo. Ambos factores han incrementado el peso relativo del personal de reciente incorporación en esta categoría, reduciendo así la antigüedad media de dicha categoría profesional.

En un sector extremadamente dinámico y competitivo, proporcionamos un entorno que favorece el crecimiento personal y profesional de la plantilla.

Tabla: antigüedad laboral por categoría profesional en 2024 y 2025

Categoría profesional	2024	2025
Personal Directivo	6,73	6,21
Mandos intermedios	8,98	5,5
Personal oficina	4,10	3,28
Personal operativo	4,40	2,01
Personal Técnico	0	0
Total	5,32	4,24

En 2025 causaron baja de la compañía 23 personas, de las que 17 hombres y 6 mujeres.

8.3 Organización del trabajo

8.3.1 Distribución del tiempo de trabajo

En Cuatroochenta nos comprometemos a mejorar las condiciones laborales de nuestro equipo, priorizando la conciliación y la flexibilidad en el trabajo. Buscamos facilitar la armonización óptima que permita a las personas empleadas desempeñar sus responsabilidades en las mejores condiciones posibles.

Dentro de los beneficios que ofrecemos en Cuatroochenta, la plantilla dispone de flexibilidad horaria, de modo que el horario lo establece cada persona en función de cómo se organiza en su trabajo. Actualmente, la jornada es de 40 horas semanales, las cuales se distribuyen por día según la organización de cada trabajador. Esta flexibilidad permite realizar la jornada laboral dentro del rango comprendido entre las 6:00 a.m. y las 10:00 p.m., previo acuerdo con los responsables y en función del puesto. Asimismo, ofrecemos la opción de teletrabajar desde casa o acudir a la oficina.

8.3.2 Desconexión digital en el ámbito laboral

En Cuatroochenta, nos comprometemos decididamente a garantizar el derecho a la desconexión digital de nuestra plantilla tras la finalización de la jornada laboral, con el fin de asegurar un equilibrio efectivo entre la vida profesional, personal y familiar. Para dar cumplimiento a este compromiso, el Grupo cuenta desde diciembre de 2023 con una Política de Desconexión Digital Laboral, elaborada conforme al marco legal vigente, incluyendo la Ley Orgánica 3/2018 y el artículo 20.bis del Estatuto de los Trabajadores.

Para materializar este derecho, en Cuatroochenta promovemos una cultura laboral basada en los siguientes ejes de actuación:

- **Respeto a los tiempos de descanso:** Fomentamos el respeto por los horarios pactados, las vacaciones y licencias, evitando el contacto por cualquier medio tecnológico fuera de estos periodos.
- **Gestión eficiente de la comunicación:** Las solicitudes recibidas fuera del horario laboral se consideran recibidas el día hábil siguiente. Asimismo, instamos a nuestro equipo a utilizar herramientas de programación de envíos y a designar "backups" durante sus ausencias para garantizar la continuidad del servicio sin interrumpir su descanso.
- **Formación y Sensibilización:** Realizamos acciones de capacitación sobre el uso razonable de las TIC y el manejo óptimo del tiempo, integrando estas directrices desde el proceso de inducción de nuevos profesionales.

Esta política tiene alcance sobre todo el personal del Grupo en España, tanto en modalidad presencial como en teletrabajo. Se contemplan excepciones exclusivamente en situaciones de fuerza mayor, picos puntuales de trabajo o urgencias graves que puedan suponer un perjuicio evidente para la organización.

Finalmente, velamos por el cumplimiento de estas directrices a través de un canal formal de quejas gestionado por el Comité Ético. Cualquier profesional puede notificar posibles infracciones de forma escrita a través de la dirección canaletico@cuatroochenta.com, garantizando el Grupo la confidencialidad y la ausencia de represalias en el ejercicio de este derecho.

8.3.3 Jornada laboral ordinaria máxima

La jornada laboral ordinaria máxima en Cuatroochenta se rige por las especificaciones del XIX Convenio Colectivo Estatal de Empresas de Consultoría, Tecnologías de la Información y Estudios de Mercado y de la Opinión Pública. Conforme a este marco normativo, en el Grupo registramos una jornada de 1.800 horas anuales, distribuidas en 40 horas semanales para el conjunto de nuestra plantilla en España.

Adicionalmente, movidos por nuestra convicción de velar por el máximo bienestar de nuestro equipo, en Cuatroochenta hemos mantenido la medida interna mediante la cual establecemos dicha jornada laboral máxima de 40 horas semanales para todos nuestros profesionales, independientemente del país de residencia o de la legislación local que resulte aplicable.

8.3.4 Medidas para el disfrute de la conciliación

En el Grupo, promovemos una gestión efectiva entre la vida laboral y personal de nuestro equipo, convencidos de que mantener este equilibrio es esencial para construir una cultura de confianza y una experiencia profesional gratificante. Con este propósito, hemos implantado un modelo de teletrabajo estable que permite a la plantilla desarrollar su actividad de forma flexible y compatible con sus necesidades personales, asegurando siempre la coordinación entre equipos y la calidad del servicio ofrecido.

Nuestra política fomenta un entorno híbrido donde las oficinas permanecen disponibles para quienes prefieran la modalidad presencial, ya sea de forma diaria o puntual. Esta elección es de carácter individual y se adapta tanto a las particularidades de cada persona como a las del propio equipo. Para facilitar el desempeño desde el hogar en condiciones óptimas de ergonomía y eficiencia, la organización ofrece la posibilidad de enviar el material necesario, incluyendo portátil, monitor, teclado, ratón y otros elementos requeridos según las necesidades del puesto.

Este modelo se complementa con un sistema de horario flexible que permite adaptar el inicio y el fin de la jornada diaria dentro de unas franjas establecidas, favoreciendo la compatibilidad con otras responsabilidades sin comprometer la operativa. Asimismo, todas nuestras políticas respaldan firmemente el derecho a la desconexión digital y contemplan los mecanismos internos necesarios para adaptarnos a situaciones que precisen reducciones de jornada, permitiendo la modificación y reducción del número total de horas laborales diarias.

El teletrabajo y la flexibilidad forman parte activa de las medidas recogidas en nuestro Plan de Igualdad, actuando como herramientas fundamentales para reforzar la corresponsabilidad y facilitar la conciliación. Dicho plan establece los criterios claros de solicitud y garantiza la igualdad de trato para todas las personas que opten por estas modalidades. Como reflejo de este compromiso, durante el ejercicio 2025 el número de personas que disfrutaron de permisos por maternidad o paternidad fue de 13 profesionales (9 mujeres y 4 hombres).

Tabla: bajas por maternidad y paternidad en 2024 y 2025.

	2024	2025
Mujeres	5	9
Hombres	2	4
Total	7	13

Seguimos manteniendo el día adicional de vacaciones para cada una de las personas empleadas en su cumpleaños, siendo un permiso remunerado. Si el cumpleaños cae en sábado, domingo o día festivo, la persona empleada puede seleccionar el día laborable anterior o posterior al cumpleaños.

8.4 Salud y seguridad

El bienestar y la integridad física y mental de nuestro equipo humano son prioridades estratégicas para Cuatroochenta. Con este fin, integramos la cultura de la prevención de riesgos en todos los estratos de la estructura organizativa. Este compromiso se materializa a través de una política de seguridad y salud basada en la coordinación activa de tres pilares esenciales: el conjunto de la plantilla, la dirección de la compañía y el soporte especializado de nuestro servicio de prevención ajeno.

8.4.1 Políticas de prevención de riesgos laborales

Cuatroochenta mantiene la vigencia de su modelo de prevención, fundamentado en una estructura documental y procedimientos internos que aseguran una comunicación ágil en toda la organización. Este modelo se articula bajo los siguientes principios estratégicos:

Liderazgo de la Dirección	Definición de políticas de seguridad con las que se identifica toda la compañía.
Responsabilidad Compartida	Asignación de funciones preventivas a toda la cadena de mando.
Gestión de Recursos	Dotación de los medios necesarios para las actividades de seguridad y salud.
Sistematización	Integración de la cultura preventiva en todos los niveles jerárquicos y operativos.

Para garantizar la ejecución técnica de estas políticas, la Cuatroochenta cuenta con la colaboración de Unimat Prevención S.L. como servicio de prevención ajeno contratado. En el marco de esta

colaboración, se desarrollan los Planes de Prevención Anuales. Asimismo, se garantiza que todo el personal de nuevo ingreso reciba una formación inicial obligatoria en materia de PRL de dos horas de duración, asegurando que cada profesional cuente con el conocimiento técnico y de seguridad necesario desde el momento de su incorporación. Solo en el 2025 han sido formados un total de 73 nuevos empleados.

8.4.2 Accidentes de trabajo

Nuestro foco y objetivo es claro, alcanzar la excelencia en todos los aspectos de nuestra compañía, lo cual involucra la prevención de accidentes y enfermedades laborales derivadas de nuestras operaciones.

Para dar soporte a este compromiso, en Cuatroochenta ponemos a disposición de toda nuestra plantilla, a través del SharePoint corporativo, toda la documentación y procedimientos relativos a la Prevención de Riesgos Laborales (PRL) de todas las oficinas del Grupo. En España, la gestión de la seguridad y salud laboral se articula mediante un servicio de prevención ajeno. Si bien no contamos con un comité de seguridad y salud formal debido a esta externalización del servicio, garantizamos la atención de cualquier duda o necesidad de nuestro equipo canalizándola a través del área de RRHH, que trabaja de manera coordinada con UNIMAT, nuestro servicio de prevención de referencia. En la actualidad, la compañía se encuentra inmersa en el proceso de elaboración de nuevas evaluaciones de riesgos, las cuales está previsto que entren en vigor durante el próximo ejercicio.

En este marco, mantenemos un compromiso constante con la máxima reducción de posibles riesgos laborales. De esta forma, durante el 2025 se registraron 0 accidentes de gravedad y únicamente 2 accidentes leves, ambos de carácter in itinere. Además, al no registrarse ningún accidente de gravedad ni incidente con baja durante la jornada laboral, el índice de incidencia, frecuencia y gravedad fue de 0. Estos resultados consolidan la tendencia de 2024 donde se obtuvieron cifras 0 accidentes de gravedad, 1 accidentes leves, aun así, se siguen llevando diariamente las medidas necesarias para mejorar cada año las cifras y garantizar la seguridad de los trabajadores.

Tabla: accidentes y enfermedades por sexo en 2024 y 2025.

	2024		2025	
	Mujeres	Hombres	Mujeres	Hombres
Enfermedades	-	-	-	-
Accidentes	1	-	1	1
Total	1	-	1	1

8.4.3 Absentismo laboral

En 2025, la ratio de absentismo laboral que registramos en Cuatroochenta fue del 2,89%.

En la tabla observamos un gran ascenso de 11.768,48 horas con respecto a los datos de 2024, este gran aumento observándose una reducción de las horas de ausencia en cuanto a incapacidad temporal (enfermedades comunes y otras).

Tabla: Absentismo laboral en horas en 2024 y 2025

	2024	2025
Incapacidad temporal	5.313	17.105,48
Accidentes	24	0
Otros motivos	0	0
Total (horas)	5.337	17.105,48

8.5 Relaciones sociales

8.5.1 Personas empleadas cubiertas con convenio colectivo

En Cuatroochenta, nos adherimos estrictamente a la normativa vigente en materia de condiciones laborales y derechos fundamentales de nuestra plantilla, garantizando plenamente el derecho a la libertad de asociación y la representación sindical. Estos principios se reflejan de manera transversal en nuestras normativas internas y en los convenios colectivos de aplicación.

A este respecto, el 100% de las personas empleadas del Grupo en España se encuentran cubiertas por el XIX Convenio Colectivo Estatal de Empresas de Consultoría, Tecnologías de la Información y Estudios de Mercado y de la Opinión Pública. Este marco regulador, además de determinar la duración y los tiempos de las jornadas laborales establecidos en 1.800 horas anuales, regula aspectos fundamentales como la remuneración y los derechos sociales de los profesionales.

Por otro lado, Cuatroochenta no dispone de ningún acuerdo con la plantilla para su representación mediante un Comité de Empresa Europeo, un Comité de Empresa de la Sociedad Europea (SE) o un Comité de Empresa de la Sociedad Cooperativa Europea (SCE). El Grupo no alcanza los umbrales establecidos por la normativa europea para la constitución de un Comité de Empresa Europeo, ni estamos constituidos bajo las formas jurídicas de Sociedad Europea ni Sociedad Cooperativa Europea. Asimismo, no existe ningún acuerdo voluntario con la plantilla relativo a mecanismos de representación transnacional. En consecuencia, la representación de las personas empleadas en Cuatroochenta se articula a través de los órganos y procedimientos previstos en la normativa laboral española y, en su caso, en el convenio colectivo de aplicación.

8.5.2 Diálogo Social en la empresa

En Cuatroochenta, contamos con un Comité de Empresa, conformado por personas empleadas cuyo propósito y principal objetivo es representar y defender los intereses de las personas trabajadoras. El Comité de Empresa de Cuatroochenta está conformado por 5 personas, 3 hombres y 2 mujeres.

8.6 Formación de las personas

Durante este ejercicio 2025, seguimos apostando decididamente por la formación continua como eje fundamental de nuestra filosofía para la adquisición, actualización y mejora de habilidades tanto técnicas como personales. Nuestro objetivo permanece invariable, potenciar el rendimiento de nuestros equipos para garantizar la excelencia operativa.

Para ello, continuamos explotando el potencial de nuestro centro propio de alto rendimiento, Learnby-dō, que junto a la ejecución del Plan de Formación 2025, nos permite dar respuesta técnica a las necesidades formativas identificadas en toda la organización. A través de esta política, coordinamos actividades de capacitación estratégicas que aseguran que nuestra plantilla cuente con las competencias necesarias para ofrecer soluciones óptimas y adaptarnos, de manera ágil, a las constantes demandas tecnológicas de nuestros clientes.

Asimismo, consolidamos la estructura de formaciones segmentadas por las empresas y perfiles profesionales introducida anteriormente. Este enfoque especializado nos permite profundizar en el desarrollo de cada área, asegurando que cada profesional de Cuatroochenta reciba una capacitación

coherente con sus responsabilidades y con la estrategia global de la compañía.

La política de formación es una de las principales estrategias de la compañía; por eso hemos duplicado las horas de formación.

Respaldamos la formación interna y externa, delegando la responsabilidad para identificar necesidades formativas de cada equipo a los líderes de los responsables de los equipos, junto con el departamento de Recursos Humanos.

Nuestro propósito es asegurar que cada miembro de nuestro equipo se mantenga actualizado en su área de especialización, pudiendo brindar así un servicio que persigue la excelencia. En 2025, la cifra total fue de 9.414 horas, 4.419 horas más que en el ejercicio anual anterior (4.995 horas en 2024). Atendiendo a la inversión en formación, el incremento fue de 25.468€ respecto a 2024, registrándose un total de 119.000€ en 2025.

Tabla: horas de formación por género en 2024 y 2025

	2024	2025
Mujeres	1.798,5	2.564
Hombres	3.197,5,	6.850
Total (horas)	4.996	9.414

Apostamos por la formación continua como un pilar estratégico para la actualización y mejora de competencias de nuestro equipo. A través de programas diseñados para adquirir, actualizar o perfeccionar habilidades técnicas y personales, potenciamos el rendimiento y garantizamos que nuestro equipo esté preparado para afrontar los retos del sector tecnológico.

En 2025 seguimos impulsando el Plan de Formación Anual que recoge y da respuesta a las necesidades formativas identificadas en la empresa. Con esta iniciativa, aseguramos que nuestro equipo disponga de las competencias necesarias para ofrecer soluciones innovadoras y alineadas con las exigencias tecnológicas del mercado. Además, como novedad, las formaciones se estructuraron por líneas de negocio y perfiles profesionales, optimizando la especialización y el aprovechamiento de los recursos formativos.

El Plan de Formación 2025 se estructuró en cuatro bloques:

- Formaciones transversales, accesibles a toda la empresa, que abarcan desde protección de datos hasta herramientas de inteligencia artificial para mejorar la productividad.
- Formaciones técnicas, centradas en actualización de conocimientos en desarrollo de software, testing, frameworks y nuevas tecnologías.
- Formaciones para managers y líderes, que incluyen capacitación en liderazgo, gestión de conflictos y metodologías ágiles para la optimización de equipos.
- Formaciones especializadas por líneas de negocio, dirigidas a reforzar las competencias específicas de cada equipo y su alineación con la estrategia empresarial.

El plan de formación no es un modelo rígido, sino que evoluciona de acuerdo con las necesidades emergentes de la empresa y de sus profesionales. A lo largo del año, se incorporan nuevas iniciativas formativas bajo demanda, ya sea para colectivos específicos o a nivel individual. Flexibilidad que permite que cada persona acceda a la formación que realmente necesita en cada momento, garantizando así un aprendizaje adaptado y eficiente.

Además, todas las personas empleadas cuentan con una bolsa mínima de 30 horas de formación anual, con posibilidad de ampliación previa autorización, lo que refuerza nuestro compromiso con el desarrollo profesional continuo.

Se han duplicado las horas de formación respecto al año anterior: en 2025, el total de horas de formación impartidas fue de 9.414 horas, lo que supone un incremento de 25.468 horas en comparación con 2024 (4.995 horas). Esto se traduce en una media de 25 horas de formación por persona en la compañía. Este crecimiento refleja nuestro compromiso con el aprendizaje continuo y el desarrollo profesional de nuestro equipo.

La inversión en formación también ha experimentado un notable crecimiento, como comentamos previamente, representando un incremento de 25.468€ respecto al ejercicio anterior. En términos individuales, esto equivale a una inversión media de 318€ por empleado. Esta inversión nos permite seguir fortaleciendo nuestras capacidades internas y garantizar que nuestra plantilla cuente con los conocimientos más avanzados en sus respectivas áreas de especialización.

Para dar respuesta a estas exigencias, en Cuatroochenta combinamos la capacitación interna con programas de formación externa en ámbitos estratégicos como la inteligencia artificial, la gestión de proyectos, la seguridad informática y el liderazgo. Gracias a este enfoque integral, logramos mantenernos a la vanguardia del sector, incorporando nuevas tendencias y tecnologías de manera ágil y efectiva en nuestros procesos.

Nuestra prioridad es garantizar que cada integrante de nuestro equipo acceda a oportunidades de aprendizaje que impulsen su crecimiento profesional y le permitan mantenerse actualizado en un entorno tecnológico en constante evolución. Con esta visión, seguimos reforzando nuestras iniciativas de capacitación para consolidar nuestra posición como un referente en la formación y el desarrollo del talento especializado

En cuanto a la formación en cumplimiento normativo, ética empresarial y prevención de riesgos, en 2025 se llevó a cabo una sesión online en medidas anticorrupción y *Compliance*. Además, el 100% de las personas que forman parte de nuestro equipo reciben formación en prevención de riesgos laborales al momento de su contratación y anualmente. Durante la incorporación, además, cada persona empleada recibe los manuales explicativos del Protocolo de acoso y de sensibilización en prevención de acoso sexual o razón de sexo y acoso moral en el ámbito laboral, contribuyendo así a las medidas de nuestro Plan de Igualdad.

8.7 Accesibilidad universal

Contamos con un Plan de Igualdad formalmente aprobado para la sociedad Soluciones Cuatroochenta, S.A., cuyas directrices de no discriminación y trato equitativo aplicamos de forma transversal a toda nuestra plantilla. Trabajamos activamente en la implementación progresiva de planes específicos todas nuestras sociedades, asegurando que los procesos de selección, promoción y condiciones laborales se rijan siempre por la igualdad de oportunidades y los principios de nuestro Código Ético.

En coherencia con este compromiso, nuestros protocolos internos, que abarcan desde los procesos de selección y contratación hasta la promoción interna y las condiciones de trabajo, aseguran un entorno laboral inclusivo. Contamos con un protocolo de prevención de acoso y un Código Ético que refuerza estos valores, recogiendo expresamente el respeto a la diversidad, la integridad y la prohibición de cualquier tipo de discriminación en nuestras relaciones laborales.

Respecto a la integración laboral de personas con discapacidad, aunque el Grupo no dispone actualmente de un programa específico, nuestro marco normativo interno garantiza la no discriminación y facilita la adopción de los ajustes razonables que resulten necesarios. Esta base nos permite avanzar de manera firme hacia políticas más inclusivas en materia de accesibilidad.

En el ámbito físico, la sede principal de Cuatroochenta se encuentra en Espaitec (Parque Científico y Tecnológico de la Universitat Jaume I), entorno que proporciona unas infraestructuras completamente adaptadas, garantizando que cualquier miembro del equipo pueda desempeñar su actividad en condiciones óptimas de accesibilidad, incluyendo accesos, movilidad interior, señalización y servicios comunes accesibles.

Como medida complementaria para favorecer la plena integración y el bienestar, la organización ofrece la posibilidad de teletrabajo. Esta modalidad permite a cada persona adaptar su entorno laboral a sus necesidades específicas y disponer de un espacio accesible y seguro. Por último, y como apoyo adicional, facilitamos (siempre que es posible y según disponibilidad) diversos periféricos y accesorios de trabajo a aquellas personas que lo solicitan para mejorar la accesibilidad o la ergonomía de su espacio de trabajo en casa, reforzando así un entorno de trabajo cómodo y funcional.

Durante 2025 el 1,72% de las personas empleadas contaban con algún tipo de discapacidad, comparándose con el 3,09% de 2024. Si bien la representación de personas con discapacidad en plantilla aún no alcanza el 2%, la compañía desarrolla acciones complementarias orientadas a favorecer la integración laboral de este colectivo y avanza progresivamente hacia dicho objetivo.

8.8 Igualdad

Al cierre de 2025, la plantilla de Cuatroochenta está integrada por un 36% de mujeres y un 64% de hombres. A pesar del significativo crecimiento del equipo, que ha pasado de 289 profesionales en 2024 a 375 en 2025, la compañía ha logrado mantener la estabilidad en su distribución por género. Este resultado supone una variación de apenas un punto porcentual respecto al ejercicio anterior (donde se registró un 37% de mujeres), lo que refleja la solidez de nuestro compromiso con la igualdad durante esta fase de expansión de la organización.

Asimismo, el número total de mujeres directivas en 2025 de todo el grupo, considerando puestos de dirección y mandos intermedios, es del 30%. Mejorando los datos del año 2024, en el que las mujeres

en puestos de dirección y mandos intermedios era del 6% personas. Este incremento se debe al aumento en la plantilla y sobre todo en los mandos intermedios ocupados por mujeres.

8.8.1 Plan de Igualdad

En Cuatroochenta, impulsamos una cultura de desarrollo profesional centrada en la potenciación del talento interno y la igualdad de oportunidades, garantizando que el crecimiento de nuestra gente sea siempre la prioridad ante cualquier nueva vacante. Somos plenamente conscientes de la brecha de género que afecta a los equipos STEM debido a la realidad del entorno educativo y, por ello, trabajamos activamente para equilibrarla visibilizando referentes femeninos en puestos técnicos y promoviendo la reflexión en todos nuestros canales. De este modo, aseguramos una evolución profesional que no solo es orgánica y alineada con el éxito de la compañía, sino también diversa, equitativa y comprometida con transformar nuestro sector.

El predominio de perfiles masculinos en las titulaciones técnicas que precisa una actividad como la nuestra está detrás de esta situación. Tanto en las universidades como en los institutos de formación profesional, a nivel nacional e internacional, se observa esta dinámica a menudo de manera más pronunciada. Desde nuestros inicios, hemos promovido acciones concretas para abordar y cambiar esta realidad. Algunas de ellas:

- Elaboración de contenidos para reflexionar sobre esta situación y ofrecer posibles vías de mejora.
- Visibilización de referentes femeninos entre los perfiles técnicos de la empresa. En vídeos, fotografías y comunicaciones corporativas, damos preferencia a las compañeras con responsabilidad en tareas de desarrollo de software para hacer de caja de resonancia tanto a nivel interno como, sobre todo, de cara al alumnado en periodo formativo.

Junto con las medidas anteriormente mencionadas, seguimos avanzando en la aplicación de las acciones contempladas en el Plan de Igualdad. Mediante este plan, asumimos el compromiso de desarrollar políticas orientadas a garantizar la equidad en el trato y a impulsar iniciativas que promuevan una igualdad real y efectiva.

El Plan de Igualdad incluye los casos considerados como acoso sexual y discriminación por razón de sexo, así como un conjunto de directrices de actuación para su posible aplicación. Nuestro propósito es consolidar la igualdad de oportunidades como un principio esencial dentro de nuestra Política Corporativa y de Personas en todos los ámbitos de nuestra actividad: desde los procesos de selección y promoción del personal, hasta la política retributiva, la formación, las condiciones de trabajo, la seguridad y salud laboral, la corresponsabilidad y el fomento de la conciliación, entre otros aspectos relevantes.

A través de esta herramienta, se fijan objetivos concretos en materia de igualdad que Cuatroochenta debe alcanzar, junto con las estrategias y acciones necesarias para lograrlos. Del mismo modo, se establece un sistema eficaz de seguimiento y evaluación que permite supervisar el cumplimiento de dichos objetivos.

En el Plan de Igualdad presenta las siguientes medidas:

1. Revisión del procedimiento de selección de personal aplicando la perspectiva de género.
2. Recopilar y analizar datos estadísticos de formación realizada, desagregados por sexos.
3. Revisión de las descripciones de los puestos sin sesgo de género.
4. Creación del cuestionario de salida.
5. Acuerdo para el teletrabajo.
6. Revisión del sistema de valoración de puestos.
7. Contactar con centros de formación que impartan titulaciones requeridas en puestos masculinizados para que nos faciliten candidaturas femeninas.
8. Revisar y actualizar el protocolo para la prevención y tratamiento de situaciones de acoso y por razón de sexo en la empresa, detallando acciones específicas de protección para las víctimas.

Durante 2025 mantenemos el avance en el desarrollo de las medidas planificadas en el Plan de Igualdad destacando las siguientes acciones:

- Uso del lenguaje inclusivo en los procesos de selección, descripciones de puesto y en las comunicaciones internas.
- Revisión del procedimiento de selección de personal aplicando la perspectiva de género.
- Difusión del protocolo de reclutamiento y selección.
- Avance en la aplicación de medidas para paliar la infrarrepresentación femenina en los puestos más masculinizados.

Nuestro compromiso para 2026 en materia de igualdad es aumentar el número de acciones del Plan de Igualdad implementadas, avanzando así en medidas que incrementen la excelencia de Cuatroochenta en este sentido.

8.8.2 Igualdad de trato y medidas contra el acoso

En Cuatroochenta, mantenemos un compromiso de tolerancia cero ante cualquier conducta constitutiva de acoso sexual, por razón de sexo o por orientación sexual, identidad de género y expresión de género. Para garantizar un entorno laboral seguro, contamos con un protocolo actualizado en enero de 2026 que integra las exigencias de la Ley 4/2023 y el RD 1026/2024 relativas a la igualdad real de las personas trans y la garantía de los derechos LGTBI.

Este marco de actuación aplica a todas las sociedades del Grupo y es de obligado cumplimiento para todo el personal, incluyendo colaboradores externos y personas en formación. El protocolo no solo identifica las conductas prohibidas, sino que también establece medidas preventivas basadas en la

sensibilización y formación continua de la plantilla para identificar y erradicar riesgos psicosociales como el acoso moral o *mobbing*.

Para la gestión de posibles casos, disponemos de una Comisión Instructora fija que garantiza la máxima confidencialidad, imparcialidad y protección de la intimidad de las partes afectadas. El procedimiento se activa mediante denuncia secreta a través del correo canaletico@cuatroochenta.com.

Las etapas y plazos máximos del proceso de actuación son:

1. Presentación de queja o denuncia.
2. Reunión de la comisión instructora: máximo 3 días laborables desde la recepción.
3. Fase preliminar (potestativa): máximo 7 días laborables.
4. Expediente informativo: máximo 10 días laborables (prorrogables por otros 3).
5. Resolución del expediente: máximo 3 días laborables tras las conclusiones.
6. Seguimiento: máximo 30 días naturales para verificar el cumplimiento de las medidas.

Además, para 2026, se están desarrollando acciones formativas dirigidas a la plantilla que expliquen de manera clara qué conductas constituyen acoso sexual, acoso por razón de sexo o discriminación, desmontando mitos y reforzando la cultura de respeto, dignidad e inclusión. Hasta la fecha, no se han registrado incidentes de discriminación o acoso en ninguna de nuestras oficinas de España o Latinoamérica.

8.9 Evaluación y gestión de riesgos

Anualmente, Cuatroochenta lleva a cabo un proceso de evaluación y gestión de riesgos basado en la metodología MAGERIT, desarrollada por el Consejo Superior de Administración Electrónica (CSAE), en el marco de sus certificaciones ISO 27001, Esquema Nacional de Seguridad (ENS) y SOC 2 (*System and Organization Controls 2*).

La metodología MAGERIT constituye el estándar de referencia para el Análisis de Riesgos de los Sistemas de Información de la organización, estructurándose en torno a dos fases complementarias:

- **Análisis de riesgos.** Permite identificar y caracterizar los activos de información de la organización, determinar su valor y evaluar las amenazas a las que se encuentran expuestos, proporcionando una visión integral del nivel de exposición al riesgo.
- **Tratamiento de riesgos:** A partir de los resultados del análisis, se seleccionan e implementan las medidas de seguridad adecuadas para mitigar o eliminar las amenazas identificadas.

La evaluación de riesgos da lugar a un Plan de Tratamiento del Riesgo para todos aquellos riesgos no aceptables, con acciones concretas con el fin de que alcancen el "riesgo residual". Este plan se refleja en su Política y Normativa de Seguridad.



Por otro lado, para identificar las principales oportunidades, debilidad, amenazas u fortalezas. Se realiza el DAFO, de acuerdo con los criterios de las certificaciones ISO27001 y Esquema Nacional de Seguridad (ENS).

8.10 Riesgos y medidas de ciberseguridad

La protección frente a ciber amenazas constituye uno de los pilares fundamentales para Cuatroochenta, tanto en su actividad como proveedor de servicios de ciberseguridad como en la gestión de sus propios sistemas y operaciones. En coherencia con este compromiso, la compañía cuenta con un Plan de Continuidad de Negocio que integra un Análisis de Impacto de Negocio (*Business Impact Analysis*, BIA) y un Plan de Recuperación ante Desastres (*Disaster Recovery Plan*, DRP), herramientas que permiten identificar, evaluar y mitigar los riesgos materiales que pudieran afectar a la continuidad operativa de la organización y de sus clientes.

Trabajamos para poder asegurar a nuestras empresas clientes la protección ante ciberamenazas:

Plan de Continuidad de Negocio (PCN), establece las directrices, estándares y herramientas gestionar situaciones imprevistas que puedan interrumpir, parcial o totalmente las operaciones comerciales de nuestros clientes. Su objetivo es garantizar la recuperación ágil de las áreas y procesos afectados en el menor tiempo posible, minimizando el impacto operativo, económico y reputacional.

Business Impact Analysis (BIA), consistente en analizar las operaciones comerciales y evaluar como una interrupción en estas actividades puede afectar a la organización.

Plan de Recuperación ante Desastres (PRD), incluido en el Plan de Continuidad de Negocio, contiene todas las medidas indispensables para restaurar el entorno tecnológico que respalda las operaciones de una organización (aplicaciones, infraestructuras y sistemas) en el menor tiempo posible.

Las medidas implementadas en 2025 han sido extraídas del Plan de Tratamiento de Riesgo (PTR) elaborado tras el análisis de riesgos realizado en base a la metodología MAGERIT v3.

- Control de acceso a servidores
- Estandarización del modelo de oficina
- Unificar el aprovisionamiento de permisos
- Devolución de activos
- Gestión de la configuración, mediante la vigilancia y el mantenimiento de la seguridad.

8.11 Medidas de protección de la salud y la seguridad de los consumidores

La Política de Seguridad de la Información de Cuatroochenta se encuentra publicada en la página web corporativa, garantizando su accesibilidad a clientes, proveedores y demás grupos de interés. La compañía mantiene un firme compromiso con la protección de la información, asegurando los principios de confidencialidad, integridad, disponibilidad, autenticidad y trazabilidad en el conjunto de sus procesos.

Este compromiso se materializa a través de un Sistema de Gestión de Seguridad de la Información (SGSI) alineado con los requisitos de la norma ISO/IEC 27001 y el Esquema Nacional de Seguridad (ENS), cuyo alcance abarca los activos tecnológicos, las personas empleadas y los terceros vinculados a la organización. El desarrollo de la política se realiza, asimismo, en coherencia con lo dispuesto en el Reglamento General de Protección de Datos (RGPD).

Las directrices de seguridad cubren ámbitos como el control de acceso a instalaciones y red corporativa, el uso de activos e internet, la gestión de incidencias, la continuidad de negocio y la protección de la propiedad intelectual. El Comité de Ciberseguridad vela por la revisión periódica de dichas directrices, asegurando su adecuación a las necesidades cambiantes de la organización. El incumplimiento de estas políticas está sujeto a las medidas sancionadoras previstas en la legislación vigente.

Las empresas cuentan con certificaciones internacionales de referencia en seguridad de la información, lo que refuerza su compromiso con la protección de los datos y la confianza de sus clientes.



Como muestra de garantía y confianza para nuestros clientes, nos sometemos periódicamente a auditorías independientes para la certificación de sus sistemas de gestión y producción de acuerdo con los principales estándares internacionales, entre los que se encuentran:

<p>ISO 27001: Certificación de los Sistemas de Gestión de Seguridad de la Información (SGSI).</p>	<p>ENS: Esquema Nacional de Seguridad.</p>	<p>SOC 2 tipo 2. Controles a Sistemas y Organizaciones 2.</p>

Durante 2025, al igual que en 2024, no se registraron incidentes sobre la seguridad de la información y privacidad.

9. Sociedad

9.1 Relaciones y diálogo con la comunidad

9.1.1 Asociaciones y patrocinios

En el marco de nuestra estrategia de sostenibilidad, Cuatroochenta mantiene una red colaborativa con diversas entidades, asociaciones sectoriales y empresariales, a través de la cual articula relaciones y canales de diálogo activo con comunidades locales en las que desarrolla su actividad y con el conjunto de los grupos de interés.

Desempeñando un papel activo en el fortalecimiento del ecosistema empresarial y tecnológico. La compañía es empresa impulsora y miembro de la junta directiva de Xarxatec (Asociación de Empresas Tecnológicas de Castellón), contribuyendo a la visibilidad del sector, al desarrollo del tejido empresarial y al fomento del talento STEM.

En 2025, además, Cuatroochenta ha participado en la creación del Clúster Digital de la Comunitat Valenciana, asociación empresarial orientada a reforzar el posicionamiento del sector tecnológico valenciano a nivel nacional e internacional.

La compañía mantiene afiliaciones corporativas en organismos empresariales, clústeres tecnológicos e instituciones de representación sectorial, entre los que se encuentran la Cámara de Comercio de Castellón, Distrito Digital Comunitat Valenciana, ITI, APD, EDEM, Instituto de Gobernanza Empresarial, AVALNET, PIMEC, Espaitec, CeCot, Clúster TIC Galicia, CatPL y el Col·legi Oficial d'Enginyeria Informàtica de Catalunya. Además de foros empresariales de alta dirección como AVE, IGE y WIRES.

Asimismo, Cuatroochenta forma parte de asociaciones sectoriales en los ámbitos donde desarrolla su actividad, tanto en España como en Latinoamérica, incluyendo:

- Facility Management & Services: IFMA, ACFM, AERCE, AET, APAFAM, AMEFAM, CERJ, ABETIC, ISSA, Asociación Cybersecurity Cluster.
- Ciberseguridad: ISMS Forum Spain, Clúster de Ciberseguridad de Andalucía, CyberMadrid, CAMTIC, Comunidad DOJO Panamá.
- Retail y textil: TEXFOR, ATEVAL
- Distribución: ADISCAT
- Educación y tecnología educativa: Edutech Clúster, 1EdTech

Caben destacar, los patrocinios comerciales que se han llevado a cabo han sido con entidades como la AET, AEM, Bormart, Escuela Nacional de Policía, ANTAD, Moodle, Zoho, Edutech Cluster, Unió Consorci i Formació, ADISCAT e IFMA, entre otras.

Además, Cuatroochenta y su filial de ciberseguridad, Sofistic, son miembros del Pacto por la Ciberseguridad Sostenible, impulsado por el INCIBE e ISMS Forum y que tiene como objetivo guiar a las empresas hacia operaciones ciberseguras y sostenibles con el propósito de crear un entorno digital seguro, pero también más comprometido.

Dentro de su compromiso por el conocimiento y la capacitación en su entorno, Cuatroochenta siguió avanzando en 2025 en el despliegue de su Programa de apoyo a la divulgación científica, por el que el

grupo tecnológico traslada el modelo del patrocinio deportivo al campo de la divulgación científica y tecnológica en España y Latinoamérica. Entre otras iniciativas, la compañía respalda desde 2024 la actividad de científicos-comunicadores de referencia para que puedan mantener los estándares de calidad y reducir su exposición a los algoritmos de las redes sociales, con acuerdos de colaboración anuales que contemplan visibilidad de marca, pero sin condicionar contenidos ni libertad creativa.

El programa arrancó a finales de 2024 con el matemático Eduardo Sáenz de Cabezón (Derivando) y en 2025 se sumó el experto en ciberseguridad y fundador de Criptored, Alfonso Muñoz, además de una acción puntual con la divulgadora Patricia Heredia (ValPat), entre otras acciones. El proyecto recibió en julio de 2025 el reconocimiento de la Asociación para el Desarrollo de la Comunicación (adComunica) con el Premio Rafael López Lita en la categoría de Nuevas Iniciativas en Comunicación.

En una sociedad en la que se ha generalizado el consumo de contenido online condicionado y priorizado por las grandes plataformas, Cuatroochenta quiere contribuir a la difusión de conocimiento entretenido de calidad y a un uso racional de la tecnología a través del Programa de apoyo a la divulgación científica.

Más allá de la afiliación, la compañía promueve una participación activa en iniciativas impulsadas por estas entidades, colaborando en programas de emprendimiento, jornadas sectoriales y espacios de diálogo público-privado, contribuyendo así al desarrollo del ecosistema digital y empresarial en los territorios donde opera.

Durante 2025, Cuatroochenta ha invertido en diferentes asociaciones y ha llevado a cabo diversos patrocinios, tanto desde el grupo como desde las empresas que lo integran, reforzando su compromiso con el desarrollo del ecosistema empresarial, tecnológico y social. El valor total de estas aportaciones asciende a 100.772,83€, distribuidos entre inversiones directas en asociaciones por importe 50.805,03€ y patrocinios comerciales por valor de 49.967,8€. Esta cifra refleja un incremento de 3.095,34€ respecto al ejercicio anterior de 3.095,34€, en el que la aportación total fue de 79.284,69€.

9.1.2 Aportaciones a fundaciones y organizaciones sin ánimo de lucro

Durante 2025 hemos colaborado en diferentes proyectos de acción social con el propósito de retornar a las comunidades locales en las que nos desarrollamos parte de los beneficios obtenidos.

En este sentido, y de acuerdo con nuestros principios, hemos colaborado con la Fundación Pasqual Maragall y el evento solidario Teletón 20-30 de Panamá mediante aportaciones económicas destinadas a apoyar sus iniciativas sociales y de investigación.

A través del Programa de apoyo a la divulgación científica, Cuatroochenta también apoyó en 2025 con diferentes recursos la constitución de una fundación que tiene por objetivo promocionar las matemáticas entre la población de habla hispana, facilitando el acceso a la educación de nivel

superior a personas sin recursos, impulsando la investigación en matemáticas y fomentando la divulgación de las matemáticas y la cultura matemática en español en todo el mundo. Un proyecto impulsado por el matemático Eduardo Sáenz de Cabezón, Premio CSIC-Fundación BBVA de Comunicación Científica 2025 y primer integrante del Programa de apoyo a la divulgación científica de Cuatroochenta, que tiene previsto ver la luz de forma oficial en 2026.

Además, en el marco de su compromiso con el desarrollo cultural y la generación de impacto positivo en la comunidad, la compañía ejerce el mecenazgo del webzine cultural Nomepierdoniuna, proyecto editorial que cuenta con más de 17 años de trayectoria, que parte de un modelo de autofinanciación con publicidad y se completa con la cobertura financiera de Cuatroochenta. A través de esta iniciativa, contribuye a la difusión de la música y las artes escénicas y al apoyo del ecosistema cultural del entorno de su sede central mediante la generación y difusión de contenidos especializados elaborados por periodistas profesionales.

El total de las aportaciones a fundaciones y organizaciones sin ánimo de lucro en 2025 ha ascendido a 2.268,95€, lo que supone una disminución respecto al ejercicio anterior (8.052,32€). Esta variación se debe, principalmente, a la reorientación de esfuerzos durante el ejercicio hacia el diseño e impulso de nuevas iniciativas y líneas de actuación, cuyo desarrollo se ha llevado a cabo a lo largo de 2025 y cuyos resultados se prevé que comiencen a materializarse a partir de 2026.





9.2 Impacto en las poblaciones locales y el territorio

El compromiso de Cuatroochenta con su entorno más próximo se materializa a través de un conjunto de iniciativas orientadas a generar impacto positivo en la comunidad local. A las colaboraciones ya descritas con asociaciones profesionales, fundaciones y entidades sin ánimo de lucro, se suman acuerdos con instituciones educativas del entorno de sus sedes, mediante los cuales la compañía contribuye a la incorporación de talento local y al desarrollo profesional de las personas de su territorio. Asimismo, Cuatroochenta participa activamente en eventos educativos y de divulgación que fomentan el intercambio de conocimiento y fortalecen el ecosistema de innovación y capacitación de su comunidad.

9.2.1 Fomento del empleo local

En concreto, para el fomento del empleo local, la compañía mantiene convenios con universidades y centros de formación profesional orientados a la captación de talento joven. Estos acuerdos contemplan la posibilidad de incorporación a plantilla una vez concluido el período formativo inicial, consolidando así una vía de acceso al empleo para perfiles en formación.

Actualmente, los convenios vigentes se mantienen con las siguientes organizaciones:

- Convenio Marco de Colaboración con la Fundación Universitat Jaume I (Castellón). Para la formación práctica de titulados.
- Convenio con la Universidad Rey Juan Carlos (Madrid) y Fama Systems S.A.
- Convenio con la Universidad de León (Burgos) y Asintec Gestión S.L
- Convenio con la Universidad Internacional de la Rioja y Asintec Gestión S.L
- Convenio con IUNIT (Madrid) y Fama Systems S.A.

- Convenio con ESIC Business & Marketing School y Iris Ekamat S.L.U
- Convenio con la Universidad Camilo José Cela (Madrid) y Cloud Factory S.L
- Convenio con la Universidad de Santiago de Compostela y Cloud Factory, S.L.
- Convenio con la Universidad de Málaga.
- Convenio con Universidad EAN en Colombia y Sofistic S.A.S
- Centro Universitario IES de Negocios Innovación y Tecnología y Fama Systems, S.L.
- Convenio con Tokyo School S.L. (New Technology School).
- Acuerdo de Cooperación Educativa con la Escola D'Art i Superior de Disseny (EASD, Castellón)
- Convenio con el Instituto Técnico de Estudios Profesionales (Madrid).
- Convenio con Proeduca Formación Profesional Global y Cloud Factory, S.L
- Convenio de Colaboración con la Generalitat Valenciana a través de la Conselleria de Educación, Cultura y Deporte (IES El Caminàs).
- Convenio con el IES Álvaro Falomir (Castellón).
- Convenio con el IES Miralcamp (Castellón).
- Convenio con IES La Vall D'Alba.
- Convenio con Universidad EAN en Colombia y Sofistic S.A.S
- Convenio IES Caminàs.

9.2.2 Quejas y reclamaciones de clientes

Cada empresa del grupo Cuatroochenta gestiona las incidencias de forma directa con los clientes a través de sus equipos de soporte, responsables de recibir, canalizar y dar respuesta ágil a cualquier consulta o incidencia planteada.

Con el objetivo de garantizar la máxima calidad en la prestación de servicios y minimizar la incidencia de reclamaciones, Cuatroochenta implantó en 2022 el Plan de Monitorización de la Satisfacción de Usuarios, integrado en el marco del Plan de Excelencia Comercial. Este instrumento permite medir y hacer seguimiento del grado de satisfacción de los clientes en cada línea de negocio, evaluando su evolución a lo largo del tiempo.

Durante 2025 no se registraron quejas ni reclamaciones canalizadas a través de organizaciones independientes como la OCU, ni a través del Canal Ético. Asimismo, no se recibió ningún ejercicio de derechos ARCOPOL por parte de usuarios a través de los canales habilitados a tal efecto.

9.3 Proveedores

9.3.1 Política de la Cadena de Suministro

El compromiso de la compañía con el desarrollo local se materializa en una política activa de aprovisionamiento de proximidad, orientada a generar impacto positivo en el empleo y la economía de los territorios en los que opera. En este sentido, Cuatroochenta prioriza el mantenimiento de relaciones comerciales con proveedores ubicados en los países donde la compañía tiene presencia societaria, contribuyendo así a fortalecer el tejido empresarial local.

Durante 2025 hemos trabajado con 2.772 proveedores diferentes, siendo el 59% de las compras realizadas a proveedores locales.

9.3.2 Valoración de criterios ambientales y sociales de los proveedores para su contratación

En el ámbito de la seguridad de la información, en el contexto de las certificaciones ISO 27001, Esquema nacional de Seguridad (ENS) y SOC 2 Tipo II, se realiza un análisis de las medidas de seguridad aplicadas por los proveedores y control del cumplimiento de los SLAs establecidos.

Adicionalmente, en Cuatroochenta disponemos de un primer borrador del código ético de los proveedores donde se contemplan otros criterios de valoración a falta de la aprobación por el Comité de *Compliance*. Sin embargo, todos nuestros proveedores son entidades de reconocido prestigio con altos estándares éticos tanto en la protección de la infancia como del medio ambiente.

9.3.3 Supervisión y auditorías a proveedores

En Cuatroochenta trabajamos con partners que estén alineados con nuestra visión y valores, garantizando así la máxima excelencia en el servicio. De esta forma, colaboramos con proveedores que cumplen requisitos como:

<p>Garantizamos un trato digno y respetuoso hacia los equipos, aplicando una política de tolerancia cero frente a cualquier conducta constitutiva de acoso o discriminación. .</p>	<p>Mantenemos en vigor todas las autorizaciones, licencias y permisos necesarios para el ejercicio legal y adecuado de la actividad.</p>
<p>Asegurar condiciones óptimas de salud, higiene y seguridad en el entorno de trabajo, velando por el bienestar físico y psicosocial de las personas empleadas.</p>	<p>Abstenerse de participar en prácticas que impliquen soborno, blanqueo de capitales, extorsión o cualquier acto de corrupción.</p>

En el marco del cumplimiento del RGPD y de las certificaciones ISO 27001, Esquema Nacional de Seguridad (ENS) y SOC2 Tipo II, Cuatroochenta dispone del procedimiento PR19 – Gestión y Evaluación de Suministradores, mediante el cual se establece un proceso estructurado de supervisión

periódica de proveedores. Dicho procedimiento contempla tanto la revisión del cumplimiento de los SLA acordados como el análisis de las medidas de seguridad de la información implantadas por cada suministrador, garantizando así una gestión rigurosa y alineada con los estándares de seguridad exigidos.

Adicionalmente, y aunque no contamos con un código de conducta formal para proveedores, en 2025 hemos redactado un primer borrador del Código Ético de los Proveedores donde se contemplan otros criterios de valoración, pero aún no ha sido aprobado por el Comité de Compliance.

Asimismo, desde Cuatroochenta trabajamos bajo un Sistema de Gestión de Seguridad de la información cuyo alcance no sólo afecta al uso de los activos, sino que se extiende a todas las personas y terceros en el conocimiento y cumplimiento de estas directrices estructuradas acorde a la norma ISO/IEC 27001:2013, al Esquema Nacional de Seguridad y a SOC2 (disponemos del procedimiento PR19 – Gestión y evaluación de suministradores). Tanto la política como las directrices de seguridad de la información están en línea con el Reglamento General de Protección de Datos (RGPD). Además, contamos también con un proceso de supervisión, donde se revisa de forma periódica el cumplimiento del SLA establecido.

Sin embargo, durante el 2025 no se realizaron procesos de supervisión y auditorías a proveedores, puesto que estos son de reconocido prestigio (AWS, Microsoft, CrowdStrike, Darktrace...) debemos confiar en el resultado de evaluaciones de terceros de confianza que publican en sus plataformas, como por ejemplo de SOC 2.

10. Información financiera

En cuanto a indicadores financieros, Cuatrochenta en 2025 ha obtenido los siguientes resultados:

Tabla: información fiscal de Cuatrochenta en 2024 y 2025.

Variable	Total 2024	Total 2025
Total de los ingresos	27.582.911€	36.543.950 €
Impuestos sobre beneficios pagados	575.002€	441.677 €
Resultado del ejercicio	1.134.452€	2.047.813 €
Subvenciones públicas recibidas	258.981€	246.686 €

Tabla: beneficios por país de Cuatrochenta en 2024 y 2025

Beneficios por país	Total 2024	Total 2025
España	871.972	2.138.699
EE. UU.	13.024	(32)
Colombia	33.259	(126.829)
Panamá	309.698	(121.754)
Costa Rica	(35.866)	219.856
México	(57.635)	(62.127)
Total	1.134.452	2.047.813

MONTESINOS CONTRERAS, VICENTE
en calidad de Presidente

CEBRIÁN FUERTES, ALFREDO
en calidad de Consejero Delegado

AGUADO GONZÁLEZ, SERGIO
en calidad de Consejero Delegado

OCHOA ARRIBAS, CARLOS
en calidad de Secretario Consejero

GIMENO PIQUER, MIGUEL SANTIAGO
en calidad de Consejero

MARTÍNEZ VICENTE, ALFONSO ANTONIO
en calidad de Consejero

PASTOR MARTÍNEZ, MANUEL
en calidad de Consejero

RILLO SEBASTIÁN, JAVIER
en calidad de Consejero

**FERNÁNDEZ-TRAPA DÍAZ-OBREGÓN, VERÓNICA
MARÍA**
en calidad de Consejera

11. Tabla GRI

Estándar GRI	Contenido GRI	Información reportada	Páginas
GRI 2021 GRI 2 - Temas Generales			
1. La organización y sus prácticas de presentación de informes	GRI 2: 2-01 (2021) Detalles organizacionales	Información sobre la organización	7-8
	GRI 2: 2-02 (2021) Entidades incluidas en la presentación de informes de sostenibilidad	Entidades incluidas en la presentación de informes de sostenibilidad	5-6
2. Actividades y trabajadores	GRI 2: 2-06 (2021) Actividades, cadena de valor y otras relaciones comerciales	Modelo de negocio y entorno empresarial	15-19
		Cadena de suministro y relaciones comerciales	79
		Cambios significativos en la organización y su cadena de valor	19
		Política de la cadena de suministro	79
		Procedimientos de supervisión y auditorías a proveedores	79-80
		Cantidad de productos o servicios proporcionados	15
	GRI 2: 2-07 (2021) Empleados	Empleados por tipo de contrato	39
		Empleados por categoría profesional	50-53
		Despidos de empleados	58
		Jornada laboral ordinaria máxima	59-60
		Cantidad de horas trabajadas	48
		Empleados mujeres por edad	39
		Empleados hombres por edad	39
		Empleados por país	54
3. Gobernanza	GRI 2: 2-09 (2021) Estructura de gobernanza y composición	Estructura de gobernanza y composición	21-23
		Política de diversidad en el Consejo de Administración	46
		Existencia de un consejo de administración	21
		Mujeres en el Consejo	46
		Mujeres en la dirección	20
	GRI 2: 2-11 (2021) Presidente del máximo órgano de gobierno	Presidente no ejecutivo	21-23
	GRI 2: 2-12 (2021) Función del máximo órgano de gobierno	Consejeros independientes de RSC	21

4. Estrategia, políticas y prácticas	en la supervisión de la gestión de los impactos		
	GRI 2: 2-13 (2021) Delegación de la responsabilidad de gestión de los impactos	Consejeros independientes de RSC	21
	GRI 2: 2-14 (2021) Función del máximo órgano de gobierno en la presentación de informes de sostenibilidad	Consejeros independientes de RSC	21
	GRI 2: 2-16 (2021) Comunicación de inquietudes críticas	Mecanismos para solicitar asesoramiento y plantear inquietudes	26
		Código Ético y política de denuncias	24-26
		Denuncias recibidas en el canal de denuncias	26
	GRI 2: 2-19 (2021) Políticas de remuneración	Política en cuestiones sociales y relativas al personal	35-38
		Brecha salarial	20
		Remuneración de empleados	44-45
		Remuneración del consejo	46
	GRI 2: 2-22 (2021) Declaración sobre la estrategia de desarrollo sostenible	Declaración sobre la estrategia de desarrollo sostenible	14-15
	GRI 2: 2-23 (2021) Compromisos y políticas	Política en materia medioambiental	27-28
		Política en cuestiones sociales y relativas al personal	35-38
		Política en materia de respeto a los derechos humanos	24-26
		Política en materia de lucha contra la corrupción y el soborno	24
Aplicación del principio de precaución		34	
Políticas de prevención de riesgos laborales		50	
Código de conducta para proveedores		64-65	
Medidas de prevención de violaciones a los Derechos Humanos		24-26	
Código Ético y política de denuncias		24-26	
Medidas de lucha contra la corrupción y el soborno		24	
Medidas de lucha contra el blanqueo de capitales	24		
GRI 2: 2-26 (2021) Mecanismos para solicitar asesoramiento y plantear inquietudes	Mecanismos para solicitar asesoramiento y plantear inquietudes	24-26	
	Código Ético y política de denuncias	24-26	
	Denuncias recibidas en el canal de denuncias	26	

		Incidentes y denuncias por irregularidades en materia de corrupción y soborno	24-26	
	GRI 2: 2-27 (2021) Cumplimiento de la legislación y las normativas	Incidentes por incumplimiento de la legislación y las normativas	24-26	
	GRI 2: 2-28 (2021) Afiliación a asociaciones	Política en materia de desarrollo local	61-63	
		Afiliación a asociaciones y organizaciones	61	
5. Participación de los grupos de interés	GRI 2: 2-29 (2021) Enfoque para la participación de los grupos de interés	Descripción de los grupos de interés de la empresa	10	
		Diálogo social en la empresa	52	
	GRI 2: 2-30 (2021) Convenios de negociación colectiva	Empleados cubiertos con convenio colectivo	52	
GRI 2021 GRI 3 - Temas Materiales				
5. Participación de los grupos de interés	GRI 2: 2-30 (2021) Convenios de negociación colectiva	Diálogo social en la empresa	52	
2. Contenidos sobre los temas materiales	GRI 3: 3-02 (2021) Lista de temas materiales	Lista de temas materiales	11-12	
		Política en materia medioambiental	27-28	
		Política en cuestiones sociales y relativas al personal	35-38	
		Política en materia de respeto a los derechos humanos	24-26	
		Política en materia de lucha contra la corrupción y el soborno	24-26	
		Medidas que fomenten el empleo local	63	
		Política de la cadena de suministro	64-65	
		Descripción de las metodologías de evaluación de riesgos	57-58	
		GRI 3: 3-03 (2021) Gestión de los temas materiales	Medidas de mitigación de riesgos	57-60
			Plan de contingencia frente a riesgos materiales	57-60
			Medidas para la eficiencia energética	32-33
			Medidas contra el cambio climático	32-33
			Prácticas de preservación de la biodiversidad	34
			Aplicación del principio de precaución	34
			Medidas para la eficiencia del uso de los recursos naturales	33
			Medidas contra el acoso	56-57
	Medidas de no discriminación	56-57		

		Medidas para el disfrute de la conciliación	48-49
		Medidas para el teletrabajo	47
		Políticas de prevención de riesgos laborales	50
		Políticas de formación	52-53
		Medidas de protección de la salud y la seguridad de los consumidores	59-60
		Código de conducta para proveedores	64-65
		Medidas de prevención de violaciones a los Derechos Humanos	24-26
		Medidas implementadas para la libertad de asociación	52
		Código Ético y política de denuncias	24-26
		Medidas de lucha contra la corrupción y el soborno	24-26
		Medidas de lucha contra el blanqueo de capitales	24-26
		Política en materia de acoso	56-57
GRI 2016 200 Temas Económicos			
GRI 201 Desempeño económico	GRI 201-01 (2016) Valor económico directo generado y distribuido	Aportaciones a fundaciones y organizaciones sin ánimo de lucro	62
		Inversión en asociaciones o patrocinios	61
		Total de los ingresos	66
		Total de los beneficios	66
		Impuestos y tasas pagados a las administraciones	66
GRI 201-02 (2016) Implicaciones financieras y otros riesgos y oportunidades derivados del cambio climático		Medidas contra el cambio climático	32
GRI 201-04 (2016) Asistencia financiera recibida del gobierno		Asistencia financiera del gobierno y otras ayudas públicas recibidas	66
GRI 203 Impactos económicos indirectos	GRI 203-02 (2016) Impactos económicos indirectos significativos	Impacto en las poblaciones locales y el territorio	62-63
		Medidas que fomenten el empleo local	62-63
GRI 204 Prácticas de adquisición	GRI 204-01 (2016) Proporción de gasto en proveedores locales	Política en materia de desarrollo local	62-64
		Porcentaje de compras a proveedores locales	64
		Cantidad de proveedores	64
GRI 205 Anticorrupción	GRI 205-01 (2016) Operaciones evaluadas para riesgos relacionados con la corrupción	Incidentes y denuncias por irregularidades en materia de corrupción y soborno	26

		Política en materia de lucha contra la corrupción y el soborno	24-26
	GRI 205-02 (2016) Comunicación y formación sobre políticas y procedimientos anticorrupción	Comunicación y formaciones a empleados en materia de lucha contra la corrupción y el soborno	53
		Medidas de lucha contra la corrupción y el soborno	24-26
	GRI 205-03 (2016) Casos de corrupción confirmados y medidas tomadas	Medidas de lucha contra la corrupción y el soborno	24-26
		Incidentes de corrupción y soborno en el Consejo	24-26
GRI 2016 300 Temas Ambientales			
GRI 301 Materiales	GRI 301-02 (2016) Insumos reciclados	Medidas para la eficiencia del uso de los recursos naturales	32
GRI 302 Energía	GRI 302-01 (2016) Consumo energético dentro de la organización	Consumo energético total (a)	30
		Consumo energético no renovable (a)	30
		Resultado de las medidas de eficiencia energética	0
	GRI 302-04 (2016) Reducción del consumo energético	Resultado de las medidas de eficiencia energética	32-33
		Medidas para la eficiencia energética	32-33
GRI 303 Agua y efluentes	GRI 303-05 (2016) Consumo de agua	Consumo de agua	31
GRI 304 Biodiversidad	GRI 304-02 (2016) Impactos significativos de las actividades, los productos y los servicios en la biodiversidad	Impactos de la actividad de la compañía sobre la biodiversidad	34
		Prácticas de preservación de la biodiversidad	34
GRI 305 Emisiones	GRI 305-01 (2016) Emisiones directas de GEI (alcance 1)	Emisiones totales (a)	Omisión
		Emisiones de Alcance 1	Omisión
	GRI 305-02 (2016) Emisiones indirectas de GEI al generar energía (alcance 2)	Emisiones totales (a)	Omisión
		Emisiones de Alcance 2	Omisión
		Iniciativas de reducción y compensación de las emisiones	Omisión
	GRI 305-05 (2016) Reducción de las emisiones de GEI	Metas de reducción de emisiones de carbono	Omisión
Reducción y compensación de las emisiones		Omisión	
GRI 306 Efluentes y residuos	GRI 306-02 (2016) Residuos por tipo y método de eliminación	Cantidad de residuos total (a)	32
		Cantidad de residuos valorizados (a)	32
		Porcentaje de residuos valorizados (a)	32
		Cantidad de residuos peligrosos (a)	32

		Cantidad de residuos no peligrosos eliminados	32
		Cantidad de residuos no peligrosos valorizados	32
		Cantidad de residuos peligrosos eliminados	32
		Cantidad de residuos peligrosos valorizados	32
		Cantidad de residuos de desperdicio alimentario	32
		Medidas para la gestión de residuos alimentarios	32
		Medidas de reducción de la producción de residuos	32
GRI 308 Evaluación ambiental de proveedores	GRI 308-01 (2016) Nuevos proveedores que han pasado filtros de selección de acuerdo con los criterios ambientales	Valoración de criterios ambientales de los proveedores para su contratación	64-65
		Auditorías realizadas a proveedores	64-65
GRI 2016 400 Temas Sociales			
GRI 401 Empleo	GRI 401-02 (2016) Prestaciones para los empleados a tiempo completo que no se dan a los empleados a tiempo parcial o temporales	Diversidad en los empleados	39-44
		Medidas para el disfrute de la conciliación	48-49
		Empleados con disfrute del derecho al permiso parental	49
GRI 402 Relaciones trabajador-empresa	GRI 402-01 (2016) Plazos de aviso mínimos sobre cambios operacionales	Distribución del tiempo de trabajo	47
GRI 403 Salud y seguridad en el trabajo	GRI 403-01 (2016) Sistema de gestión de la salud y la seguridad en el trabajo	Absentismo laboral en horas	51
		Ratio de absentismo	51
		Medidas para el teletrabajo	47
		Políticas de prevención de riesgos laborales	49-51
	Servicios de salud y seguridad en el trabajo	49-51	
	Empleados formados en prevención de riesgos laborales	53	
	GRI 403-02 (2016) Identificación de peligros, evaluación de riesgos e investigación de incidentes	Servicios de salud y seguridad en el trabajo	49-51
GRI 403-03 (2016) Servicios de salud en el trabajo	Políticas de prevención de riesgos laborales	49-51	

		Servicios de salud y seguridad en el trabajo	49-51	
	GRI 403-04 (2016) Participación de los trabajadores, consultas y comunicación sobre salud y seguridad en el trabajo	Políticas de prevención de riesgos laborales	49-51	
		Servicios de salud y seguridad en el trabajo	49-51	
		Participación de los trabajadores en temas de salud y seguridad en el trabajo	49-51	
		GRI 403-05 (2016) Formación de trabajadores sobre salud y seguridad en el trabajo	Políticas de prevención de riesgos laborales	49-51
	GRI 403-06 (2016) Fomento de la salud de los trabajadores	Beneficios adicionales para empleados	49-51	
		Servicios de salud y seguridad en el trabajo	49-51	
	GRI 403-08 (2016) Cobertura del sistema de gestión de la salud y la seguridad en el trabajo	Servicios de salud y seguridad en el trabajo	49-51	
		GRI 403-09 (2016) Lesiones por accidente laboral	Absentismo laboral en horas	51
			Ratio de absentismo	51
			Accidentes de trabajo	50-51
Siniestralidad laboral			50-51	
Enfermedades profesionales			50-51	
Índice de frecuencia de accidentes			50-51	
Índice de gravedad de accidentes			50-51	
Absentismo laboral en días			51	
GRI 403-10 (2016) Dolencias y enfermedades laborales		Accidentes de trabajo	50-51	
		Enfermedades profesionales	50-51	
	Índice de frecuencia de accidentes	50-51		
	Índice de gravedad de accidentes	50-51		
GRI 404 Formación y enseñanza	GRI 404-01 (2016) Media de horas de formación al año por empleado	Horas de formación por categoría profesional	52-53	
		Horas de formación por sexo	52-53	
		Participantes en acciones formativas	52-53	
	GRI 404-02 (2016) Programas para mejorar las aptitudes de los empleados y programas de ayuda a la transición	Programas formativos de desarrollo y carrera profesional	35-38	
	Políticas de formación	52-53		
GRI 405 Diversidad e igualdad de oportunidades	GRI 405-01 (2016) Diversidad en órganos de gobierno y empleados	Política en materia de igualdad y diversidad	54-57	
		Diversidad en los empleados	39-44	

		Diversidad en la alta dirección y órganos de gobierno	20
		Empleados con discapacidad (%)	53-54
	GRI 405-02 (2016) Ratio del salario base y de la remuneración de mujeres frente a hombres	Brecha salarial	20
		Remuneración de empleados	44-45
		Remuneración del consejo	46
GRI 406 No discriminación	GRI 406-01 (2016) Casos de discriminación y acciones correctivas emprendidas	Medidas de no discriminación	56-57
		Incidentes de discriminación y acoso	57
GRI 407 Libertad de asociación y negociación colectiva	GRI 407-01 (2016) Operaciones y proveedores cuyo derecho a la libertad de asociación y negociación colectiva podría estar en riesgo	Proveedores y operaciones con riesgo a la libertad de asociación	24-26
		Medidas en defensa del respeto a los Derechos Humanos	24-26
		Medidas implementadas para la libertad de asociación	52
GRI 408 Trabajo infantil	GRI 408-01 (2016) Operaciones y proveedores con riesgo significativo de casos de trabajo infantil	Proveedores y operaciones con riesgo de incidentes por trabajo infantil	64-65
		Medidas implementadas para la libertad de asociación	52
GRI 409 Trabajo forzoso u obligatorio	GRI 409-01 (2016) Operaciones y proveedores con riesgo significativo de casos de trabajo forzoso u obligatorio	Proveedores y operaciones con riesgo de trabajo forzoso u obligatorio	64-65
		Medidas implementadas para la libertad de asociación	52
GRI 412 Evaluación de derechos humanos	GRI 412-01 (2016) Operaciones sometidas a revisiones o evaluaciones de impacto sobre los derechos humanos	Medidas contra el acoso	56-57
		Medidas en defensa del respeto a los Derechos Humanos	24-26
		Medidas de prevención de violaciones a los Derechos Humanos	24-26
		Política en materia de acoso	56-57
GRI 412 Evaluación de derechos humanos	GRI 412-02 (2016) Formación de empleados en políticas o procedimientos sobre derechos humanos	Memoria medioambiental anual	4
		Horas de formación destinadas a medidas contra el acoso	53
		Empleados formados en Derechos Humanos	53
		Medidas en defensa del respeto a los Derechos Humanos	24-26
		Medidas de prevención de violaciones a los Derechos Humanos	24-26
		Formación en materia de respeto de los Derechos Humanos	53
	GRI 412-03 (2016) Acuerdos y contratos de inversión significativos con cláusulas sobre derechos humanos o	Medidas de prevención de violaciones a los Derechos Humanos	24-26

	sometidos a evaluación de derechos humanos		
GRI 413 Comunidades locales	GRI 413-01 (2016) Operaciones con participación de la comunidad local, evaluaciones del impacto y programas de desarrollo	Política en materia de desarrollo local	62-63
		Impacto en las poblaciones locales y el territorio	62-63
		Medidas que fomenten el empleo local	62-63
	GRI 413-02 (2016) Operaciones con impactos negativos significativos – reales y potenciales– en las comunidades locales	Impacto en las poblaciones locales y el territorio	62-63
GRI 414 Evaluación social de los proveedores	GRI 414-01 (2016) Nuevos proveedores que han pasado filtros de selección de acuerdo con los criterios sociales	Valoración de criterios sociales de los proveedores para su contratación	64-65
		Proveedores informados de criterios ESG	64-65
		Código de conducta para proveedores	64-65
GRI 415 Política Pública	GRI 415-01 (2016) Contribuciones a partidos y/o representantes políticos	Aportaciones a fundaciones y organizaciones sin ánimo de lucro	62
GRI 416 Salud y seguridad de los clientes	GRI 416-01 (2016) Evaluación de los impactos en la salud y seguridad de las categorías de productos o servicios	Riesgos para la salud y la seguridad de los consumidores	59-60
		Medidas de protección de la salud y la seguridad de los consumidores	59-60
GRI 418 Privacidad del cliente	GRI 418-01 (2016) Reclamaciones fundamentadas relativas a violaciones de la privacidad del cliente y pérdida de datos del cliente	Política en materia de clientes y consumidores	63-64
		Riesgos de información y ciberseguridad	58-60
		Política de seguridad de la información y ciberseguridad	58-60
		Medidas frente a riesgos de información y ciberseguridad	58-60
		Incidentes sobre privacidad o información de clientes	60
		Transparencia de datos	58-60

[CUENTAS ANUALES]

[Ejercicio 2025]

Incluye Informe de Auditoría de Cuentas Anuales

Soluciones Cuatroochenta, S.A.

Balance a 31 de diciembre de 2025 (expresado en euros)

	Notas	31-12-2025	31-12-2024
ACTIVO NO CORRIENTE		28.989.108	20.850.155
Inmovilizado intangible	5	901.969	1.100.566
Fondo de comercio		86.547	134.659
Aplicaciones informáticas		815.422	965.907
Inmovilizado material	6	610.067	600.468
Instalaciones técnicas y otro inmovilizado material		610.067	600.468
Inversiones en empresas del grupo y asociadas a largo plazo	8,17	26.208.255	18.580.735
Instrumentos de patrimonio		26.208.255	18.580.735
Inversiones financieras a largo plazo	9	1.083.397	354.895
Instrumentos de patrimonio		319.267	180.211
Créditos a terceros		468.710	-
Otros activos financieros		295.420	174.684
Activos por impuesto diferido	14	185.420	213.491
ACTIVO CORRIENTE		6.447.382	3.517.616
Existencias		421	5.606
Anticipos de proveedores		421	5.606
Deudores comerciales y otras cuentas a cobrar		3.240.320	1.860.103
Clientes por ventas y prestaciones de servicios	9	1.984.082	1.825.096
Clientes, empresas del grupo y asociadas	9,17	1.233.716	33.711
Personal	9	1.019	1.296
Activos por impuesto corriente		21.504	-
Inversiones en empresas del grupo y asociadas a corto plazo	9,17	1.038.185	1.180.864
Otros activos financieros		1.038.185	1.180.864
Inversiones financieras a corto plazo	9	5.962	11.694
Otros activos financieros		5.962	11.694
Periodificaciones a corto plazo		439.103	250.838
Efectivo y otros activos líquidos equivalentes		1.723.392	208.511
TOTAL ACTIVO		35.436.490	24.367.772

	Notas	31-12-2025	31-12-2024
PATRIMONIO NETO		14.122.599	13.007.375
Fondos propios		14.122.599	13.007.375
Capital	13	109.294	109.294
Capital escriturado		109.294	109.294
Prima de emisión		12.675.305	12.675.305
Reservas	13	1.237.765	773.217
Legal y estatutarias		21.859	21.859
Otras reservas		1.215.906	751.358
Acciones y participaciones en patrimonio propias	13	(584.080)	(713.013)
Resultado del ejercicio	3,14	684.314	162.572
PASIVO NO CORRIENTE		13.655.715	6.390.987
Deudas a largo plazo	10	13.649.134	6.382.662
Obligaciones y otros valores negociables		5.390.198	3.258.804
Deudas con entidades de crédito		6.229.411	2.920.466
Otras deudas a largo plazo		2.029.524	203.392
Pasivos por impuesto diferido	14	6.581	8.325
PASIVO CORRIENTE		7.658.177	4.969.410
Deudas a corto plazo	10	2.582.846	1.191.638
Deudas con entidades de crédito		1.392.075	1.191.638
Otras deudas a corto plazo		1.190.771	-
Deudas con empresas del grupo y asociadas	10,17	1.973.341	1.220.767
Acreedores comerciales y otras cuentas a pagar		2.427.338	2.237.287
Proveedores	10	198.222	139.813
Proveedores, empresas del grupo y asociadas	10,17	49.554	9.373
Acreedores varios	10	355.002	59.925
Personal	10	328.719	292.948
Otras deudas con las Administraciones Públicas		707.272	729.804
Pasivos por impuesto corriente		-	129.520
Anticipos de clientes	10,16	788.570	875.904
Periodificaciones a corto plazo	16	674.651	319.718
TOTAL PATRIMONIO NETO Y PASIVO		35.436.490	24.367.772

Cuenta de pérdidas y ganancias correspondiente al ejercicio terminado el 31 de diciembre de 2025 (expresado en euros)

PÉRDIDAS Y GANANCIAS	Nota	2025	2024
Importe neto de la cifra de negocios	16	6.702.769	3.665.305
Ventas		880.786	505.581
Prestación de servicios		5.821.983	3.159.725
Variación de existencias de productos terminados y en curso de fabricación		-	(18.549)
Trabajos realizados por la empresa para su activo	5	133.696	141.327
Aprovisionamientos	16	(1.603.892)	(600.371)
Consumos de mercaderías		(532.873)	(322.462)
Trabajos realizados por otras empresas		(1.071.019)	(277.908)
Otros ingresos de explotación		4.678.389	4.452.640
Ingresos accesorios y otros de gestión corriente		4.594.250	4.384.433
Subvenciones de explotación incorporadas al resultado del ejercicio	18	84.139	68.207
Gastos de personal	16	(5.865.745)	(4.944.609)
Sueldos, salarios y asimilados		(4.538.257)	(3.861.357)
Cargas sociales		(1.327.488)	(1.083.252)
Otros gastos de explotación	16	(2.815.426)	(1.892.545)
Servicios exteriores		(2.810.264)	(1.913.251)
Tributos		(5.162)	(3.795)
Pérdidas, deterioro y variación de provisiones por operaciones comerciales	9	-	24.500
Amortización del inmovilizado	5,6	(467.498)	(400.569)
Deterioro y resultado por enajenaciones del inmovilizado		165	-
Otros resultados		(1.888)	(13.659)
RESULTADO DE EXPLOTACIÓN		760.571	388.970
Ingresos financieros	16	258.710	275.000
De participaciones en instrumentos de patrimonio: empresas del grupo y asociadas		250.000	275.000
De valores negociables y otros instrumentos financieros: empresas del grupo y asociadas		8.710	-
Gastos financieros	10	(546.456)	(516.545)
Por deudas con empresas del grupo y asociadas		(1.033)	-
Por deudas con terceros		(545.423)	(516.545)
Variación de valor razonable en instrumentos financieros	10,16	317.520	6.135
Cartera de negociación y otros		317.520	6.135
Diferencias de cambio	12	(28.745)	(12.221)
Deterioro y resultado por enajenaciones de instrumentos financieros	8	-	(340)
Resultados por enajenaciones y otras		-	(340)
RESULTADO FINANCIERO		1.029	(247.971)
RESULTADO ANTES DE IMPUESTOS		761.600	140.998
Impuestos sobre beneficios	14	(77.286)	21.573
RESULTADO DEL EJERCICIO	3,14	684.314	162.572

Estado de ingresos y gastos reconocidos del ejercicio terminado el 31 de diciembre 2025 (expresado en euros)

	Notas	2025	2024
Resultado de la cuenta de pérdidas y ganancias	3,14	684.314	162.572
Transferencias a la cuenta de pérdidas y ganancias		-	-
TOTAL INGRESOS Y GASTOS RECONOCIDOS		684.314	162.572

Estado de cambios en el patrimonio neto del ejercicio terminado el 31 de diciembre 2025 (expresado en euros)

	Nota	Capital escritu- rado	Prima de emi- sión	Reservas	(Acciones y participaciones en patrimonio propias)	Resultado del ejercicio	TOTAL
C. Saldo final, año 2023		109.294	12.675.305	415.135	(337.476)	326.084	13.188.342
Saldo ajustado, inicio año 2024		109.294	12.675.305	415.135	(337.476)	326.084	13.188.342
Total ingresos y gastos reconocidos		-	-	-	-	162.572	162.572
Operaciones con socios o propietarios	13	-	-	67.749	(375.537)	-	(307.788)
Aumentos de capital		-	-	-	-	-	-
Operaciones con acciones o participaciones propias		-	-	67.749	(375.537)	-	(307.788)
Otras variaciones del patrimonio neto		-	-	290.333		(326.084)	(35.751)
C. Saldo final, año 2024		109.294	12.675.305	773.217	(713.013)	162.572	13.007.375
Saldo ajustado, inicio año 2025		109.294	12.675.305	773.217	(713.013)	162.572	13.007.375
Total ingresos y gastos reconocidos		-	-	-	-	684.314	684.314
Operaciones con socios o propietarios	13	-	-	301.977	128.933	-	430.910
Aumentos de capital		-	-	-	-	-	-
Operaciones con acciones o participaciones propias		-	-	301.977	128.933	-	430.910
Otras variaciones del patrimonio neto		-	-	162.572	-	(162.572)	-
C. Saldo final, año 2025		109.294	12.675.305	1.237.765	(584.080)	684.314	14.122.599

Estado de flujos de efectivo correspondiente al ejercicio anual terminado el 31 de diciembre de 2025 (expresado en euros)

	Notas	2025	2024
Resultado del ejercicio antes de impuestos		761.600	140.998
Ajustes de resultado		466.469	624.040
Amortización del inmovilizado	5, 6	467.498	400.569
Correcciones valorativas por deterioro	9	-	(24.500)
Resultados por bajas y enajenaciones de instrumentos financieros		-	340
Gastos financieros	10	546.456	516.545
Ingresos financieros		(258.710)	(275.000)
Diferencias de cambio	12	28.745	12.221
Variación de valor razonable en instrumentos financieros		(317.520)	(6.135)
Cambios en el capital corriente		(681.451)	3.390.244
Existencias		5.185	16.815
Deudores y otras cuentas a cobrar		(1.358.991)	2.350.522
Otros activos corrientes		(187.988)	75.086
Acreedores y otras cuentas a pagar		364.922	(169.376)
Otros pasivos corrientes		280.838	1.156.118
Otros activos y pasivos no corrientes		214.583	(38.921)
Otros flujos de efectivo de las actividades de explotación		(572.935)	(152.970)
Pago de intereses		(415.078)	(389.141)
Cobro de dividendos		250.000	275.000
Cobro de intereses		8.710	
Cobros (pagos) por impuesto sobre beneficios		(416.567)	(38.829)
Flujos de efectivo de las actividades de explotación		(26.317)	4.002.313
FLUJOS DE EFECTIVO DE LAS ACTIVIDADES DE INVERSIÓN			
Pagos por inversiones		(5.213.688)	(327.556)
Empresas del grupo y asociadas		(4.355.097)	(3.459)
Inmovilizado intangible		(140.421)	(146.492)
Inmovilizado material		(138.079)	(177.605)
Otros activos financieros		(580.091)	-
Flujos de efectivo de las actividades de inversión		(5.213.688)	(327.556)
FLUJOS DE EFECTIVO DE LAS ACTIVIDADES DE FINANCIACIÓN			
Cobros y pagos por instrumentos de patrimonio		430.910	(343.538)
Adquisición de instrumentos de patrimonio propio		430.910	(343.538)
Cobros y pagos por instrumentos de pasivo financiero		6.323.972	(3.595.711)
Emisión:		7.865.257	1.300.000
Obligaciones y otros valores negociables		2.000.016	-
Deudas con entidades de crédito		5.050.667	1.300.000
Deudas con empresas del grupo y asociadas		752.574	-
Otras deudas		62.000	
Devolución y amortización de:		(1.541.285)	(4.895.711)
Deudas con entidades de crédito		(1.541.285)	(2.743.051)
Deudas con empresas del grupo y asociadas			(2.022.847)
Otras deudas			(129.813)
Flujos de efectivo de las actividades de financiación		6.754.882	(3.939.249)
Efecto de las variaciones de tipo de cambio		4	(12.221)
AUMENTO/DISMINUCIÓN NETA DEL EFECTIVO O EQUIVALENTES		1.514.881	(276.713)
Efectivo y equivalentes al comienzo del ejercicio		208.511	485.224
Efectivo y equivalentes al final del ejercicio		1.723.392	208.511

Índice

1. Actividad de la empresa.....	7
2. Bases de presentación de las cuentas anuales.....	8
3. Aplicación del resultado.....	10
4. Normas de registro y valoración.....	10
5. Inmovilizado intangible.....	24
6. Inmovilizado material.....	25
7. Arrendamientos y otras operaciones de naturaleza similar.....	25
8. Instrumentos de patrimonio en empresas del grupo, multigrupo y asociadas.....	26
9. Activos financieros.....	28
10. Pasivos financieros.....	29
11. Información sobre la naturaleza y nivel de riesgo procedente de instrumentos financieros.....	33
12. Moneda extranjera.....	35
13. Patrimonio neto.....	36
14. Situación fiscal.....	37
15. Transacciones con pagos basados en instrumentos de patrimonio.....	41
16. Ingresos y gastos.....	41
17. Operaciones con partes vinculadas.....	43
18. Subvenciones, donaciones y legados.....	47
19. Otra información.....	47
20. Honorarios de auditores de cuentas.....	48
21. Hechos posteriores al cierre.....	48

1. Actividad de la empresa

Soluciones Cuatroochenta, S.A. (en adelante, Cuatroochenta) se constituyó el 28 de noviembre de 2011. Su domicilio social y fiscal se encuentra en PQ EMP. ESPAITEC – UJI, 12071, Castellón. El Régimen Jurídico en el momento de su constitución fue de sociedad limitada, pero durante el ejercicio 2018 se realizó la transformación a sociedad anónima.

La actividad de la Sociedad consiste en el diseño y desarrollo de software cloud empresarial, especializada en Business Performance Techs (tecnologías dirigidas a la optimización empresarial).

Inscrita en el registro mercantil de Castellón, en el tomo: 1578, folio: 218, hoja: CS-33663.

La Sociedad está dada de alta en el epígrafe 6.204, siendo su actividad principal la programación informática.

El objeto social, según los estatutos es:

- Informática, telecomunicaciones y ofimática.
- Información y comunicaciones.
- Investigación, desarrollo e innovación.
- Actividades científicas y técnicas
- Actividades profesionales.
- Turismo, hostelería y restauración.
- Prestación de servicios. Actividades de gestión y administración.

El ejercicio social de la Sociedad se inicia el 1 de enero y finaliza el 31 de diciembre. La Sociedad se rige por sus estatutos sociales y por la vigente Ley de Sociedades de Capital.

Con fecha 20 de octubre de 2020 el Consejo de Administración de Bolsas y Mercados Españoles Sistemas de Negociación acordó incorporar, con efectos a partir del día 22 de octubre de 2020, los siguientes valores emitidos por la Sociedad: 2.224.574 acciones de 0,04 euros de valor nominal cada una. Con fecha 22 de octubre de 2020 la Sociedad comenzó a cotizar en el BME Growth.

La entidad ha designado a Renta 4 Corporate, S.A. como Asesor Registrado y a Banco de Sabadell, S.A. como Proveedor de Liquidez.

La Sociedad es cabecera de un grupo de sociedades dependientes y, de acuerdo con la legislación vigente, está obligada a formular separadamente cuentas consolidadas. Las Cuentas Anuales Consolidadas del Grupo Cuatroochenta del ejercicio 2024 fueron formuladas por los Administradores, en reunión de su Consejo de Administración celebrada el día 26 de marzo de 2025. Las Cuentas Anuales Consolidadas del ejercicio 2024 fueron aprobadas por la Junta General de Accionistas de Soluciones Cuatroochenta, S.A. celebrada el 19 de mayo de 2025 y depositadas en el Registro Mercantil de Castellón.

La información del grupo de sociedades, en los términos previstos en el artículo 42 del Código de Comercio, es la siguiente:

- Sociedad dominante: Soluciones Cuatroochenta, S.A. con CIF A12877445, domicilio en Pq Emp. Espaitec - UJI, 12071, Castellón.
- Sociedad dependiente Asintec Gestión, S.L., con CIF B09342718, domicilio en calle Francisco Salinas 44, 09003, Burgos. Porcentaje de participación 100%.
- Sociedad dependiente Iris-Ekamat, S.L., con CIF B61345146, domicilio en calle Balmes 89, 4º, 08008, Barcelona. Porcentaje de participación 100%.
- Sociedad dependiente Sofistic, S.A., con RUC 2664581-1-842655, domicilio en calle 50 y Vía Porras. Edificio BMW Plaza, L 6. Panamá. Porcentaje de participación 90%.

- Sociedad dependiente Fama Systems, S.A.U, con CIF A61446304, domicilio en Balmes 89, 4º, 08008, Barcelona. Porcentaje de participación 100%.
- Sociedad dependiente 480Devs, S.L., con CIF B98068646, domicilio en Calle Doctor Manuel Candela 8, 46021, Valencia. Porcentaje de participación 100%.
- Sociedad dependiente Sofistic S.A.S., con NIT 901031587-2, domicilio en Calle 75 5-88 piso 5 Centro de Negocios Difransa, Bogotá D.C., Colombia. Porcentaje de participación 100%.
- Sociedad dependiente Cloud Factory, S.L. con CIF B27437425, domicilio en calle Cánovas del Castillo 2 Entre B, 27002, Lugo. Porcentaje de participación 100%.
- Sociedad dependiente 480 Sofistic Corporation, con EIN 88-1118356, domicilio en 4804 Page Creek Lane, Raleigh, 27703, Carolina del Norte, Estados Unidos. Porcentaje de participación 100%.
- Sociedad dependiente Sofistic, S.A., con cédula jurídica 3-101-809910, domicilio Torre A, 2º, calle 49, Alameda, San José, Costa Rica. Porcentaje de participación 100%.
- Sociedad dependiente Cuatroochenta Sofistic México, S.A. de C.V, con identificación CSM2303013Z0, domicilio en Blvd. Manuel Ávila Camacho 40, Ciudad de México. Porcentaje de participación 100%.
- Sociedad dependiente Cuatroochenta Sofistic Ecuador, S.A., con RUC 0993377768001, domicilio en Urb. Logare SL 11, Daule, Ecuador. Porcentaje de participación 100%.
- Sociedad dependiente 3 & Punt Solucions Informàtiques, S.L, con CIF B63506869, domicilio en Calle Valencia 359-P, 08009, Barcelona. Porcentaje de participación 100%.
- Sociedad dependiente Mar Payments Solutions, S.L. con CIF B67036186, domicilio en Rd. Sant Pere 52, P.4, 08010 Barcelona. Porcentaje de participación 100%.
- Empresa multigrupo Pavabits, S.L., con CIF B40656985, domicilio en calle Tres Forques 149-Acc, 46014, Valencia. Porcentaje de participación 50%.
- Empresa multigrupo Matrix Development System, S.A. con CIF A62174933, domicilio en la calle Sant Oleguer 17, 08001, Barcelona. Porcentaje de participación indirecta 50% a través de la sociedad Pavabits, S.L.
- Empresa asociada Blast Off Partners, S.L., con CIF B12949699, domicilio en calle Alloza 109, 12001, Castellón. Porcentaje de participación 49%.

1. Bases de presentación de las cuentas anuales

Imagen fiel

Las cuentas anuales, compuestas por el balance, la cuenta de pérdidas y ganancias, el estado de cambios en el patrimonio neto, el estado de flujos de efectivo y la memoria compuesta por las notas 1 a 21, se han preparado a partir de los registros contables, habiéndose aplicado las disposiciones legales vigentes en materia contable, en concreto, el Plan General de Contabilidad aprobado por el Real Decreto 1514/2007, de 16 de noviembre, y sus modificaciones aprobadas por el Real Decreto 1159/2010, de 17 de septiembre y por el Real Decreto 602/2016, de 2 de diciembre, y por el Real Decreto 1/2021 con el objeto de mostrar la imagen fiel del patrimonio, de la situación financiera, de los resultados, de los cambios en el patrimonio neto y de los flujos de efectivo habidos durante el correspondiente ejercicio.

No existen razones excepcionales por las que, para mostrar la imagen fiel, no se hayan aplicado disposiciones legales en materia contable.

Salvo indicación en contrario, todas las cifras presentadas en esta memoria vienen expresadas en euros.

Las cuentas anuales y el informe de gestión del ejercicio 2025 serán formuladas en tiempo y forma y depositados, junto con el correspondiente informe de auditoría, en el Registro Mercantil en los plazos establecidos legalmente.

Principios contables no obligatorios aplicados

No ha sido necesario, ni se ha creído conveniente por parte de los Administradores de la Sociedad, la aplicación de principios contables facultativos distintos de los obligatorios a que se refiere el artículo 38 del código de comercio y la parte primera del Plan General de Contabilidad.

Aspectos críticos de la valoración y estimación de la incertidumbre

En la elaboración de las cuentas anuales adjuntas se han utilizado estimaciones realizadas por los Administradores de la Sociedad para valorar algunos de los activos, pasivos, ingresos, gastos y compromisos que figuran registrados en ellas. Básicamente estas estimaciones se refieren a:

- La vida útil de los activos intangibles (Nota 4) y materiales (Nota 4)
- La evaluación de posibles pérdidas por deterioro de determinados activos (Nota 4)
- Las provisiones de ganancias fiscales futuras que hacen probable la aplicación de activos por impuesto diferido (Nota 14)

Estas estimaciones se han realizado sobre la base de la mejor información disponible hasta la fecha de formulación de estas cuentas anuales, no existiendo ningún hecho que pudiera hacer cambiar dichas estimaciones. Cualquier acontecimiento futuro no conocido a la fecha de elaboración de estas estimaciones, podría dar lugar a modificaciones (al alza o a la baja), lo que se realizaría, en su caso, de forma prospectiva.

Comparación de la información

De acuerdo con la legislación mercantil, se presenta, a efectos comparativos, con cada una de las partidas del balance, de la cuenta de pérdidas y ganancias, del estado de cambios en el patrimonio neto y del estado de flujos de efectivo, además de las cifras del ejercicio 2025 las correspondientes al ejercicio anterior. En la memoria también se incluye información cuantitativa del ejercicio anterior, salvo cuando una norma contable específicamente establece que no es necesario.

Agrupación de partidas

Determinadas partidas del balance, de la cuenta de pérdidas y ganancias, del estado de cambios en el patrimonio neto y del estado de flujos de efectivo se presentan de forma agrupada para facilitar su comprensión, si bien, en la medida en que sea significativa, se ha incluido la información desagregada en las correspondientes notas de la memoria.

Elementos recogidos en varias partidas

No se presentan elementos patrimoniales registrados en dos o más partidas del balance.

Cambios en criterios contables

Durante el ejercicio 2025 no se han producido cambios significativos de criterios contables respecto a los criterios aplicados en el ejercicio anterior.

Importancia relativa

Al determinar la información a desglosar en la presente memoria sobre las diferentes partidas de los estados financieros u otros asuntos, la Sociedad, de acuerdo con el Marco Conceptual del Plan General de Contabilidad, ha tenido en cuenta la importancia relativa en relación con las cuentas anuales del ejercicio 2025.

Empresa en funcionamiento

Las Cuentas anuales han sido elaboradas bajo el principio de empresa en funcionamiento, sin que exista ningún tipo de riesgo relevante que pueda suponer cambios significativos en el valor de los activos o pasivos en el ejercicio siguiente.

El pasivo corriente incluye 674.651 euros registrados en el epígrafe "Periodificaciones a corto plazo" (317.718 euros en el ejercicio 2024) correspondientes a licencias propias y de terceros comercializadas y facturadas, pero pendientes de devengar, por cubrir un periodo de suscripción posterior al 31 de diciembre de 2025 y 788.570 euros de anticipos de clientes (875.904 euros en el ejercicio 2024), registrados en el epígrafe "Acreedores comerciales y otras cuentas a pagar" correspondientes a obligaciones de desempeño facturadas y pendientes de ejecutar.

Adicionalmente, se incluyen deudas con empresas del Grupo por importe de 1.973.341 euros (1.220.767 en el ejercicio 2024), cuya gestión se lleva a cabo de forma conjunta y coordinada entre las entidades del Grupo, no implicando en ningún caso una obligación de pago inmediato ni una salida efectiva de caja, dada su naturaleza intragrupo y el carácter de gestión centralizada de la tesorería.

El déficit del fondo de maniobra por importe de 1.210.795 euros a 31 de diciembre de 2025 (1.451.794 euros a 31 de diciembre de 2024), responde a la estructura operativa propia del modelo de negocio de la Sociedad, basado en la facturación anticipada de licencias y suscripciones, y no refleja en ningún caso una situación de insolvencia ni de tensión de liquidez. El importe neto del pasivo corriente que representa una obligación real de pago a terceros es significativamente inferior al déficit nominal del fondo de maniobra, y las proyecciones financieras confirman la capacidad de la Sociedad para atender sus compromisos en el curso ordinario de sus operaciones.

2. Aplicación del resultado

La propuesta de distribución del resultado del ejercicio 2025 que el Consejo de Administración somete a la aprobación de la Junta General de Accionistas, así como la propuesta para la distribución del resultado del ejercicio 2024 aprobada por la Junta General de Accionistas el 19 de mayo de 2025 es:

Base de reparto	2025	2024
Pérdidas y ganancias	684.314	162.572
Aplicación		
Otras reservas	684.314	162.572
Total	684.314	162.572

En los últimos 5 ejercicios no se han distribuido dividendos ni ha habido oposición a su reparto.

3. Normas de registro y valoración

Inmovilizado intangible

Como norma general, el inmovilizado intangible se registra siempre que cumpla con el criterio de identificabilidad y se valora inicialmente por su coste, ya sea este el precio de adquisición o el coste de producción.

Después del reconocimiento inicial, el inmovilizado intangible se valora por su coste, menos la amortización acumulada y, en su caso, el importe acumulado de las correcciones por deterioro registradas.

Los activos intangibles son activos de vida útil definida y, por lo tanto, se amortizan sistemáticamente en función de la vida útil estimada de los mismos y de su valor residual. Los métodos y periodos de amortización aplicados son revisados en cada cierre de ejercicio y, si procede, ajustados de forma prospectiva. Al menos al cierre del ejercicio, se evalúa la existencia de indicios de deterioro, en cuyo caso se estiman los importes recuperables, efectuándose las correcciones valorativas que procedan.

La Sociedad reconoce contablemente cualquier pérdida que haya podido producirse en el valor registrado de estos activos con origen en su deterioro, utilizándose como contrapartida el epígrafe "Deterioro y resultado por enajenaciones de inmovilizado" de la cuenta de pérdidas y ganancias. Los criterios para el reconocimiento de las pérdidas por deterioro de estos activos y, en su caso, de las repercusiones de las pérdidas por deterioro registradas en ejercicios anteriores son similares a los aplicados para los activos materiales y se explican posteriormente.

La amortización de los elementos del inmovilizado intangible se realiza de forma lineal durante su vida útil estimada, en función de los siguientes años de vida útil:

Descripción	Años	% Anual
Desarrollo	5	20%
Fondo de Comercio	10	10%
Aplicaciones informáticas	5	20%

Cuando la vida útil de estos activos no pueda estimarse de manera fiable, se amortizarán en un plazo de diez años, sin perjuicio de los plazos establecidos en las normas particulares sobre el inmovilizado intangible.

Fondo de Comercio

Su valor se ha puesto de manifiesto como consecuencia de una adquisición onerosa en el contexto de una combinación de negocios.

El importe del fondo de comercio es el exceso del coste de la combinación de negocios sobre el correspondiente valor razonable de los activos identificables adquiridos menos el de los pasivos asumidos.

Con posterioridad al reconocimiento inicial, el fondo de comercio se valorará por su precio de adquisición menos la amortización acumulada y, en su caso, el importe acumulado de las correcciones valorativas por deterioro reconocidas.

El fondo de comercio se amortiza durante su vida útil, estimada en 10 años (salvo prueba en contrario), siendo su amortización lineal. Dicha vida útil se ha determinado de forma separada para cada unidad generadora de efectivo a la que se le ha asignado fondo de comercio.

Las unidades generadoras de efectivo a las que se haya asignado el fondo de comercio se someten, al menos anualmente, al análisis de si existen indicios de deterioro, y, en caso de que los haya, a la comprobación del deterioro del valor, procediéndose, en su caso, al registro de la corrección valorativa por deterioro. En los ejercicios 2025 y 2024 no se ha registrado ninguna corrección valorativa por deterioro.

Las correcciones valorativas por deterioro reconocidas en el fondo de comercio no son objeto de reversión en los ejercicios posteriores.

Aplicaciones informáticas

Bajo este concepto se incluyen los importes satisfechos por el acceso a la propiedad o por el derecho al uso de programas informáticos.

Los programas informáticos que cumplen los criterios de reconocimiento se activan a su coste de adquisición o elaboración. Su amortización se realiza linealmente en un periodo de 5 años desde la entrada en explotación de cada aplicación.

Los costes de mantenimiento de las aplicaciones informáticas se imputan a resultados del ejercicio en que se incurren.

Desarrollo

Es la aplicación concreta de los logros obtenidos de la investigación a un plan o diseño en particular para la fabricación de materiales, productos, métodos, procesos o sistemas nuevos, o sustancialmente mejorados, hasta que se inicia la

producción comercial, como por ejemplo, el diseño, construcción y prueba, anterior a la producción o utilización, de modelos y prototipos; o el diseño de herramientas, troqueles, moldes y plantillas que impliquen tecnología nueva.

Los gastos de desarrollo del ejercicio se activarán desde el momento en que se cumplan todas las condiciones siguientes:

- Existencia de un proyecto específico e individualizado que permita valorar de forma fiable el desembolso atribuible a la realización del proyecto.
- La asignación, imputación y distribución temporal de los costes de cada proyecto deben estar claramente establecidas.
- En todo momento deben existir motivos fundados de éxito técnico en la realización del proyecto, tanto para el caso en que la empresa tenga la intención de su explotación directa, como para el de la venta a un tercero del resultado del proyecto una vez concluido, si existe mercado.
- La rentabilidad económico-comercial del proyecto debe estar razonablemente asegurada.
- La financiación de los distintos proyectos debe estar razonablemente asegurada para completar la realización de los mismos.
- Debe existir una intención de completar el activo intangible en cuestión, para usarlo o venderlo.

Si los proyectos se realizasen con medios propios de la empresa, los mismos se valorarán por su coste de producción.

Los gastos de desarrollo que figuren en el activo deberán amortizarse de acuerdo con un plan sistemático durante su vida útil, que en principio se presume, salvo prueba en contrario, no superior a cinco años.

Inmovilizado material

Se valora a su precio de adquisición o a su coste de producción que incluye, además del importe facturado después de deducir cualquier descuento o rebaja en el precio, todos los gastos adicionales y directamente relacionados que se produzcan hasta su puesta en funcionamiento, como los gastos de explanación y derribo, transporte, seguros, instalación, montaje y otros similares. La Sociedad incluye en el coste del inmovilizado material que necesita un periodo de tiempo superior a un año para estar en condiciones de uso, explotación o venta, los gastos financieros relacionados con la financiación específica o genérica, directamente atribuible a la adquisición, construcción o producción. Forma parte, también, del valor del inmovilizado material, la estimación inicial del valor actual de las obligaciones asumidas derivadas del desmantelamiento o retiro y otras asociadas al activo, tales como costes de rehabilitación, cuando estas obligaciones dan lugar al registro de provisiones. Así como la mejor estimación del valor actual del importe contingente, no obstante, los pagos contingentes que dependan de magnitudes relacionadas con el desarrollo de la actividad se contabilizan como un gasto en la cuenta de pérdidas y ganancias a medida en que se incurran.

Las cantidades entregadas a cuenta de adquisiciones futuras de bienes del inmovilizado material se registran en el activo y los ajustes que surjan por la actualización del valor del activo asociado al anticipo dan lugar al reconocimiento de ingresos financieros, conforme se devenguen. A tal efecto se utiliza el tipo de interés incremental del proveedor existente en el momento inicial, es decir, el tipo de interés al que el proveedor podría financiarse en condiciones equivalentes a las que resultan del importe recibido, que no será objeto de modificación en posteriores ejercicios. Cuando se trate de anticipos con vencimiento no superior a un año y cuyo efecto financiero no sea significativo, no será necesario llevar a cabo ningún tipo de actualización.

No es aplicable la activación de grandes reparaciones y costes de retiro y rehabilitación.

La Sociedad no tiene compromisos de desmantelamiento, retiro o rehabilitación para sus bienes de activo. Por ello no se han contabilizado en los activos valores para la cobertura de tales obligaciones de futuro.

Se registra la pérdida por deterioro del valor de un elemento del inmovilizado material cuando su valor neto contable supere a su importe recuperable, entendiéndose éste como el mayor importe entre su valor razonable menos los costes de venta y su valor en uso.

Los gastos realizados durante el ejercicio con motivo de las obras y trabajos efectuados por la Sociedad se cargarán en las cuentas de gastos que correspondan. Los costes de ampliación o mejora que dan lugar a un aumento de la capacidad productiva o a un alargamiento de la vida útil de los bienes, son incorporados al activo como mayor valor del mismo. Las cuentas del inmovilizado material en curso se cargan por el importe de dichos gastos, con abono a la partida de ingresos que recoge los trabajos realizados por la Sociedad para sí misma.

La amortización de los elementos del inmovilizado material se realiza, desde el momento en el que están disponibles para su puesta en funcionamiento, de forma lineal durante su vida útil estimada estimando un valor residual nulo, en función de los siguientes años de vida útil:

Descripción	Años	% Anual
Mobiliario	10	10%
Equipos Proceso de Información	4	25%
Otro Inmovilizado	6,67	15%

Los arrendamientos se clasifican como arrendamientos financieros siempre que de las condiciones de los mismos se deduzca que se transfieren al arrendatario sustancialmente los riesgos y beneficios inherentes a la propiedad del activo objeto del contrato. Los demás arrendamientos se clasifican como arrendamientos operativos.

La normativa vigente establece que el coste de los bienes arrendados se contabilizará en el balance según la naturaleza del bien objeto del contrato y, simultáneamente, un pasivo por el mismo importe. Este importe será el menor entre el valor razonable del bien arrendado y el valor actual al inicio del arrendamiento de las cantidades mínimas acordadas, incluida la opción de compra, cuando no existan dudas razonables sobre su ejercicio. No se incluirán en su cálculo las cuotas de carácter contingente, el coste de los servicios y los impuestos repercutibles por el arrendador.

En los arrendamientos financieros se contabiliza el activo de acuerdo con su naturaleza, y un pasivo financiero por el mismo importe, que es el menor entre el valor razonable del activo arrendado y el valor actual al inicio del arrendamiento de los pagos mínimos acordados. Los intereses se incorporan directamente como gastos a medida que se van liquidando las cuotas correspondientes.

Los activos registrados por este tipo de operaciones se amortizan con criterios similares a los aplicados al conjunto de los activos materiales, atendiendo a su naturaleza.

La Sociedad evalúa al menos al cierre de cada ejercicio si existen indicios de pérdidas por deterioro de valor de su inmovilizado material, que reduzcan el valor recuperable de dichos activos a un importe inferior al de su valor en libros. Si existe cualquier indicio, se estima el valor recuperable del activo con el objeto de determinar el alcance de la eventual pérdida por deterioro de valor. En caso de que el activo no genere flujos de efectivo que sean independientes de otros activos o grupos de activos, la Sociedad calcula el valor recuperable de la unidad generadora de efectivo (UGE) a la que pertenece el activo.

El valor recuperable de los activos es el mayor entre su valor razonable menos los costes de venta y su valor en uso. La determinación del valor en uso se realiza en función de los flujos de efectivo futuros esperados que se derivarán de la utilización del activo, las expectativas sobre posibles variaciones en el importe o distribución temporal de los flujos, el valor temporal del dinero, el precio a satisfacer por soportar la incertidumbre relacionada con el activo y otros factores que los participantes del mercado considerarían en la valoración de los flujos de efectivo futuros relacionados con el activo.

En el caso de que el importe recuperable estimado sea inferior al valor neto en libros del activo, se registra la correspondiente pérdida por deterioro con cargo a la cuenta de pérdidas y ganancias, reduciendo el valor en libros del activo a su importe recuperable.

Una vez reconocida la corrección valorativa por deterioro o su reversión, se ajustan las amortizaciones de los ejercicios siguientes considerando el nuevo valor contable.

No obstante, lo anterior, si de las circunstancias específicas de los activos se pone de manifiesto una pérdida de carácter irreversible, ésta se reconoce directamente en pérdidas procedentes del inmovilizado de la cuenta de pérdidas y ganancias.

En los ejercicios 2025 y 2024 la Sociedad no ha registrado pérdidas por deterioro de los inmovilizados materiales.

Deterioro de valor de activos no financieros

Al cierre de cada ejercicio, siempre que existan indicios de pérdida de valor, la Sociedad procede a estimar mediante el denominado "test de deterioro" la posible existencia de pérdidas de valor que reduzcan el valor recuperable de dichos activos a un importe inferior al de su valor en libros.

El importe recuperable se determina como el mayor importe entre el valor razonable menos los costes de venta y el valor en uso.

Los valores recuperables se calculan para cada unidad generadora de efectivo, si bien en el caso de inmovilizaciones materiales, siempre que sea posible, los cálculos de deterioro se efectúan elemento a elemento, de forma individualizada.

Arrendamientos y otras operaciones de naturaleza similar

Arrendamientos operativos

Los gastos derivados de los acuerdos de arrendamiento operativo se contabilizan en la cuenta de pérdidas y ganancias en el ejercicio en que se devengan.

Cualquier cobro o pago que se realiza al contratar un arrendamiento operativo se trata como un cobro o pago anticipado, que se imputa a resultados a lo largo del periodo del arrendamiento, a medida que se ceden o reciben los beneficios del activo arrendado.

Activos financieros

Los activos financieros que posee la Sociedad se clasifican, a efectos de su valoración, en las siguientes categorías:

Activos financieros a coste amortizado

Con carácter general se incluyen en esta categoría los créditos por operaciones comerciales y los créditos por operaciones no comerciales.

Créditos por operaciones comerciales: son aquellos activos financieros que se originan en la venta de bienes y la prestación de servicios por operaciones de tráfico de la empresa con cobro aplazado.

Créditos por operaciones no comerciales: son aquellos activos financieros que, no siendo instrumentos de patrimonio ni derivados, no tienen origen comercial y cuyos cobros son de cuantía determinada o determinable, que proceden de operaciones de préstamo o crédito concedidos por la empresa.

Se registran inicialmente al valor razonable de la contraprestación entregada más los costes de la transacción que sean directamente atribuibles. Se valoran posteriormente a su coste amortizado, registrando en la cuenta de resultados los intereses devengados en función de su tipo de interés efectivo.

No obstante, lo anterior, los créditos por operaciones comerciales con vencimiento no superior a un año y que no tengan un tipo de interés contractual se valoran inicialmente por su valor nominal, siempre y cuando el efecto de no actualizar los flujos de efectivo no sea significativo, en cuyo caso se seguirán valorando posteriormente por dicho importe, salvo que se hubieran deteriorado.

Las correcciones valorativas por deterioro se registran en función de la diferencia entre su valor en libros y el valor actual al cierre del ejercicio de los flujos de efectivo futuros que se estima van a generar, descontados al tipo de interés efectivo calculado en el momento de su reconocimiento inicial. Estas correcciones se reconocen en la cuenta de pérdidas y ganancias.

Activos financieros a valor razonable con cambios en pérdidas y ganancias

Se incluyen en esta categoría los activos que se originen o adquieran con el propósito de venderlo en el corto plazo o el resto de los activos financieros, salvo que proceda su clasificación en alguna de las restantes categorías.

Los activos financieros incluidos en esta categoría se valorarán inicialmente por su valor razonable, que, salvo evidencia en contrario, será el precio de la transacción, que equivaldrá al valor razonable de la contraprestación entregada. Los costes de transacción que les sean directamente atribuibles se reconocerán en la cuenta de pérdidas y ganancias del ejercicio.

Después del reconocimiento inicial la empresa valorará los activos financieros comprendidos en esta categoría a valor razonable con cambios en la cuenta de pérdidas y ganancias.

Activos financieros a coste

Se clasifican en esta categoría las inversiones en el patrimonio de empresas del grupo, multigrupo y asociadas, y las inversiones en instrumentos de patrimonio cuyo valor razonable no pueda determinarse por referencia a un precio cotizado en un mercado activo para un instrumento idéntico, o no pueda estimarse con fiabilidad.

Los activos incluidos en esta categoría se valoran inicialmente al coste, que equivaldrá al valor razonable de la contraprestación entregada más los costes de transacción que les sean directamente atribuibles. Posteriormente se valoran por su coste, menos, en su caso, el importe acumulado de las correcciones valorativas por deterioro.

Al menos al cierre del ejercicio, deberán efectuarse las correcciones valorativas necesarias siempre que exista evidencia objetiva de que el valor en libros de una inversión no será recuperable.

El importe de la corrección valorativa será la diferencia entre su valor en libros y el importe recuperable, entendido éste como el mayor importe entre su valor razonable menos los costes de venta y el valor actual de los flujos de efectivo futuros derivados de la inversión.

Baja de activos financieros

Los activos financieros se dan de baja del balance de la Sociedad cuando han expirado los derechos contractuales sobre los flujos de efectivo del activo financiero o cuando se transfieren, siempre que en dicha transferencia se transmitan sustancialmente los riesgos y beneficios inherentes a su propiedad.

Si la Sociedad no ha cedido ni retenido sustancialmente los riesgos y beneficios del activo financiero, éste se da de baja cuando no se retiene el control. Si las Sociedades mantienen el control del activo, continúa reconociéndolo por el importe al que está expuesta por las variaciones de valor del activo cedido, es decir, por su implicación continuada, reconociendo el pasivo asociado.

La diferencia entre la contraprestación recibida neta de los costes de transacción atribuibles, considerando cualquier nuevo activo obtenido menos cualquier pasivo asumido, y el valor en libros del activo financiero transferido, más cualquier importe acumulado que se haya reconocido directamente en el patrimonio neto, determina la ganancia o pérdida surgida al dar de baja el activo financiero y forma parte del resultado del ejercicio en que se produce.

La Sociedad no da de baja los activos financieros en las cesiones en las que retiene sustancialmente los riesgos y beneficios inherentes a su propiedad. En estos casos, las Sociedades reconoce un pasivo financiero por un importe igual a la contraprestación recibida.

Pasivos financieros

Los instrumentos financieros emitidos, incurridos o asumidos se clasificarán como pasivos financieros, en su totalidad o en una de sus partes, siempre que de acuerdo con su realidad económica supongan para la empresa una obligación contractual, directa o indirecta, de entregar efectivo u otro activo financiero.

Pasivos financieros a coste amortizado

La empresa clasificará todos los pasivos financieros en esta categoría excepto cuando deban valorarse a valor razonable con cambios en la cuenta de pérdidas y ganancias. Con carácter general, se incluyen en esta categoría los débitos por operaciones comerciales y los débitos por operaciones no comerciales.

Los pasivos financieros incluidos en esta categoría se valorarán inicialmente por su valor razonable, que, salvo evidencia en contrario, será el precio de la transacción, que equivaldrá al valor razonable de la contraprestación recibida ajustado por los costes de transacción que les sean directamente atribuibles.

No obstante lo anterior, los débitos por operaciones comerciales con vencimiento no superior a un año y que no tengan un tipo de interés contractual se valoran inicialmente por su valor nominal, siempre y cuando el efecto de no actualizar los flujos de efectivo no sea significativo.

Los pasivos financieros incluidos en esta categoría se valorarán por su coste amortizado. Los intereses devengados se contabilizarán en la cuenta de pérdidas y ganancias, aplicando el método del tipo de interés efectivo.

Pasivos financieros a valor razonable con cambios en la cuenta de pérdidas y ganancias

Se clasifica en esta categoría préstamo de valores suscrito para atender las necesidades de liquidez del mercado (Nota 10).

Los pasivos financieros incluidos en esta categoría se valorarán inicialmente por su valor razonable, que, salvo evidencia en contrario, será el precio de la transacción, que equivaldrá al valor razonable de la contraprestación recibida. Los costes de transacción que les sean directamente atribuibles se reconocerán en la cuenta de pérdidas y ganancias del ejercicio.

Después del reconocimiento inicial la empresa valorará los pasivos financieros comprendidos en esta categoría a valor razonable con cambios en la cuenta de pérdidas y ganancias.

Instrumentos financieros compuestos

Un instrumento financiero compuesto es un instrumento financiero no derivado que incluye componentes de pasivo y de patrimonio simultáneamente. Si la empresa hubiese emitido un instrumento financiero compuesto, reconocerá, valorará y presentará por separado sus componentes. La empresa distribuirá el valor en libros inicial de acuerdo con los siguientes criterios que, salvo error, no será objeto de revisión posteriormente:

- Asignará al componente de pasivo el valor razonable de un pasivo similar que no lleve asociado el componente de patrimonio.
- Asignará al componente de patrimonio la diferencia entre el importe inicial y el valor asignado al componente de pasivo.
- En la misma proporción distribuirá los costes de transacción.

Tras la realización del correspondiente análisis, la Sociedad ha asignado a la totalidad de los bonos convertibles no garantizados un componente de pasivo.

Baja de pasivos financieros

La Sociedad da de baja los pasivos financieros cuando se extinguen las obligaciones que los han generado.

Fianzas entregadas y recibidas

La diferencia entre el valor razonable de las fianzas entregadas y recibidas y el importe desembolsado o cobrado es considerada como un pago o cobro anticipado por el arrendamiento operativo o prestación del servicio, que se imputa a la cuenta de pérdidas y ganancias durante el periodo del arrendamiento o durante el periodo en el que se preste el servicio.

Cuando se trata de fianzas a corto plazo, no se realiza el descuento de flujos de efectivo dado que su efecto no es significativo.

Intereses y dividendos recibidos de activos financieros

Los intereses y dividendos de activos financieros devengados con posterioridad al momento de la adquisición se registran como ingresos en la cuenta de pérdidas y ganancias. Los intereses se reconocen utilizando el método del tipo de interés efectivo y los dividendos cuando se declara el derecho a recibirlos.

A estos efectos, en la valoración inicial de los activos financieros se registran de forma independiente, atendiendo a su vencimiento, el importe de los intereses explícitos devengados y no vencidos en dicho momento, así como el importe de los dividendos acordados por el órgano competente hasta el momento de la adquisición. Se entiende por intereses explícitos aquellos que se obtienen de aplicar el tipo de interés contractual del instrumento financiero.

Asimismo, cuando los dividendos distribuidos proceden inequívocamente de resultados generados con anterioridad a la fecha de adquisición porque se hayan distribuido importes superiores a los beneficios generados por la participada desde la adquisición, no se reconocen como ingresos, y minoran el valor contable de la inversión.

Existencias

Las existencias están valoradas al precio de adquisición o al coste de producción. El coste de producción de las "Existencias para la prestación de servicios", incluye la mano de obra y otros costes de personal involucrado en la prestación del servicio, así como otros costes directos, sin incluir los costes relacionados con las ventas, el personal de administración en general, los márgenes de ganancias, y los costes indirectos no distribuibles. Si necesitan un periodo de tiempo superior al año para estar en condiciones de ser vendidas, se incluye en este valor, los gastos financieros oportunos.

Cuando el valor neto realizable sea inferior a su precio de adquisición o a su coste de producción, se efectuarán las correspondientes correcciones valorativas.

El valor neto realizable representa la estimación del precio de venta menos todos los costes estimados de terminación y los costes estimados que serán necesarios en los procesos de comercialización, venta y distribución.

La Sociedad realiza una evaluación del valor neto realizable de las existencias al final del ejercicio, y se efectúan las oportunas correcciones valorativas reconociéndolas como un gasto en la cuenta de pérdidas y ganancias, cuando las mismas se encuentran sobrevaloradas.

Cuando las circunstancias que previamente causaron la disminución hayan dejado de existir o cuando exista clara evidencia de incremento en el valor neto realizable a causa de un cambio en las circunstancias económicas, se procede a revertir el importe de esta disminución, reconociéndolo como un ingreso en la cuenta de pérdidas y ganancias.

Los anticipos a proveedores a cuenta de suministros futuros de existencias se valoran por su coste.

Transacciones en moneda extranjera

Partidas monetarias

La conversión en moneda funcional de los créditos comerciales y otras cuentas a cobrar, así como de los débitos comerciales y otras cuentas a pagar expresados en moneda extranjera se realiza aplicando el tipo de cambio vigente en el momento de efectuar la correspondiente operación, valorándose al cierre del ejercicio de acuerdo con el tipo de cambio vigente en ese momento.

En el caso particular de los activos financieros de carácter monetario clasificados como disponibles para la venta, la determinación de las diferencias de cambio producidas por la variación del tipo de cambio entre la fecha de la transacción y la fecha del cierre del ejercicio se realiza como si dichos activos se valorasen al coste amortizado en la moneda extranjera, de forma que las diferencias de cambio serán las resultantes de las variaciones en dicho coste amortizado como consecuencia de las variaciones en los tipos de cambio, independientemente de su valor razonable.

Las diferencias de cambio que se producen como consecuencia de la valoración al cierre del ejercicio de los débitos y créditos en moneda extranjera se imputan directamente a la cuenta de pérdidas y ganancias.

Subvenciones, donaciones y legados recibidos

Subvenciones, donaciones y legados de capital no reintegrables

Se contabilizan inicialmente como ingresos directamente imputados al patrimonio neto, reconociéndose en la cuenta de pérdidas y ganancias como ingresos sobre una base sistemática y racional de forma correlacionada con los gastos derivados de la subvención, donación o legado de acuerdo con los criterios que se describen a continuación:

- Se imputan como ingresos del ejercicio si son concedidos para asegurar una rentabilidad mínima o para compensar déficits de explotación.
- Si son destinadas a financiar déficits de explotación de ejercicios futuros se imputan como ingresos de dichos ejercicios.
- Si se conceden para financiar gastos específicos la imputación se realiza a medida que se devenguen los gastos subvencionados.
- Si son concedidos para la adquisición de activos o existencias se imputan a resultados en proporción a la amortización o, en su caso, cuando se produzca su enajenación, corrección valorativa por deterioro o baja en balance.
- Si son concedidas para cancelar deudas se imputan como ingresos del ejercicio en que se produzca dicha cancelación, salvo que se concedan en relación con una financiación específica, en cuyo caso la imputación se realiza en función del elemento subvencionado.
- Los importes monetarios recibidos sin asignación a una finalidad específica se imputan como ingresos en el ejercicio.

Cuando las subvenciones se concedan para financiar gastos específicos se imputarán como ingresos en el ejercicio en que se devenguen los gastos que están financiando.

Subvenciones de carácter reintegrables

Se registran como pasivos de la Sociedad hasta que adquieren la condición de no reintegrables.

Las subvenciones, donaciones y legados no reintegrables recibidos de socios o propietarios son registrados directamente en el patrimonio neto, independientemente del tipo de subvención, donación o legado de que se trate.

Las subvenciones, donaciones y legados recibidos de carácter monetario se valoran por el valor razonable del importe concedido. Las de carácter no monetario o en especie se valoran por el valor razonable del bien recibido, referenciados ambos valores al momento de su reconocimiento.

Impuestos sobre beneficios

El gasto o ingreso por impuesto sobre beneficios se calcula mediante la suma del gasto o ingreso por el impuesto corriente más la parte correspondiente al gasto o ingreso por impuesto diferido.

El impuesto corriente es la cantidad que resulta de la aplicación del tipo de gravamen sobre la base imponible del ejercicio. Las deducciones y otras ventajas fiscales en la cuota del impuesto, excluidas las retenciones y pagos a cuenta, así como las pérdidas fiscales compensables de ejercicios anteriores y aplicadas efectivamente en el ejercicio, darán lugar a un menor importe del impuesto corriente.

Por su parte, el gasto o ingreso por impuesto diferido se corresponde con el reconocimiento y la cancelación de los activos por impuesto diferido por diferencias temporarias deducibles, por el derecho a compensar pérdidas fiscales en ejercicios posteriores y por deducciones y otras ventajas fiscales no utilizadas pendientes de aplicar y pasivos por impuesto diferido por diferencias temporarias imponibles.

Los activos y pasivos por impuesto diferido se valoran según los tipos de gravamen esperados en el momento de su reversión.

Se reconocen pasivos por impuesto diferido para todas las diferencias temporarias imponibles, excepto aquellas derivadas del reconocimiento inicial de fondos de comercio o de otros activos y pasivos en una operación que no afecta ni al resultado fiscal ni al resultado contable y no es una combinación de negocio.

De acuerdo con el principio de prudencia, sólo se reconocen los activos por impuesto diferido en la medida en que se estima probable la obtención de ganancias futuras que permitan su aplicación. Sin perjuicio de lo anterior, no se reconocen los activos por impuesto diferido correspondientes a diferencias temporarias deducibles derivadas del reconocimiento inicial de activos y pasivos en una operación que no afecta ni al resultado fiscal ni al resultado contable y no es una combinación de negocios.

Tanto el gasto o el ingreso por impuesto corriente como diferido se inscriben en la cuenta de pérdidas y ganancias. No obstante, los activos y pasivos por impuesto corriente y diferido que se relacionan con una transacción o suceso reconocido directamente en una partida de patrimonio neto se reconocen con cargo o abono a dicha partida.

En cada cierre contable se revisan los impuestos diferidos registrados con objeto de comprobar que se mantienen vigentes, efectuándose las oportunas correcciones a los mismos. Asimismo, se evalúan los activos por impuesto diferido reconocidos y aquéllos no registrados anteriormente, dándose de baja aquellos activos reconocidos si ya no resulta probable su recuperación, o registrándose cualquier activo de esta naturaleza no reconocido anteriormente, en la medida en que pase a ser probable su recuperación con beneficios fiscales futuros.

Provisiones y contingencias

Las obligaciones existentes a la fecha del balance surgidas como consecuencia de sucesos pasados de los que pueden derivarse perjuicios patrimoniales para la Sociedad cuyo importe y momento de cancelación son indeterminados se registran en el balance como provisiones por el valor actual del importe más probable que se estima que la Sociedad tendrá que desembolsar para cancelar la obligación.

La compensación a recibir de un tercero en el momento de liquidar la obligación no supone una minoración del importe de la deuda, sin perjuicio del reconocimiento en el activo de la Sociedad del correspondiente derecho de cobro, siempre que no existan dudas de que dicho reembolso será percibido, registrándose dicho activo por un importe no superior de la obligación registrada contablemente.

Criterios empleados para el registro y valoración de los gastos de personal

Para el caso de las retribuciones por prestación definida las contribuciones a realizar dan lugar a un pasivo por retribuciones a largo plazo al personal cuando, al cierre del ejercicio, figuren contribuciones devengadas no satisfechas.

En caso de reconocer como provisión por retribuciones al personal a largo plazo, el importe es la diferencia entre el valor actual de las retribuciones comprometidas y el valor razonable de los eventuales activos afectos a los compromisos con los que se liquidarán las obligaciones.

Excepto en el caso de causa justificada, las sociedades vienen obligadas a indemnizar a sus empleados cuando cesan en sus servicios.

Ante la ausencia de cualquier necesidad previsible de terminación anormal del empleo y dado que no reciben indemnizaciones aquellos empleados que se jubilan o cesan voluntariamente en sus servicios, los pagos por indemnizaciones, cuando surgen, se cargan a gastos en el momento en que se toma la decisión de efectuar el despido.

Pagos basados en instrumentos de patrimonio

Los bienes o servicios recibidos en estas operaciones se registran como activos o como gastos atendiendo a su naturaleza, en el momento de su obtención, y el correspondiente incremento en el patrimonio neto, si la transacción se liquida con instrumentos de patrimonio, o el correspondiente pasivo, si la transacción se liquida con un importe basado en el valor de los mismos.

En los casos en los que el prestador o proveedor de bienes o servicios posee la opción de decidir el modo de recibir la contraprestación, se registra un instrumento financiero compuesto.

Las transacciones con empleados liquidadas con instrumentos de patrimonio, tanto los servicios prestados como el incremento en el patrimonio neto a reconocer se valoran por el valor razonable de los instrumentos de patrimonio cedidos, referido a la fecha del acuerdo de concesión.

En las transacciones con los empleados liquidadas con instrumentos de patrimonio que tienen como contrapartida bienes o servicios no prestados por empleados se valoran por el valor razonable de los bienes o servicios en la fecha en que se reciben. En el caso de que dicho valor razonable no haya podido ser estimado con fiabilidad, los bienes o servicios recibidos y el incremento en el patrimonio neto se valoran al valor razonable de los instrumentos de patrimonio cedidos, referido a la fecha en que la empresa obtenga los bienes o la otra parte preste los servicios.

En las transacciones liquidadas en efectivo, los bienes o servicios recibidos y el pasivo a reconocer se valoran al valor razonable del pasivo, referido a la fecha en la que se hayan cumplido los requisitos para su reconocimiento.

El pasivo generado en estas operaciones se valora, por su valor razonable, en la fecha de cierre del ejercicio, imputándose a la cuenta de pérdidas y ganancias cualquier cambio de valoración ocurrido durante el ejercicio.

Combinaciones de negocios

En la fecha de adquisición, los activos identificables adquiridos y los pasivos asumidos se registran por su valor razonable, siempre y cuando dicho valor razonable haya podido ser medido con suficiente fiabilidad, con las siguientes excepciones:

- Activos no corrientes que se clasifican como mantenidos para la venta: se reconocen por su valor razonable menos los costes de venta.
- Activos y pasivos por impuesto diferido: se valoran por la cantidad que se espere recuperar o pagar, según los tipos de gravamen que vayan a ser objeto de aplicación en los ejercicios en los que se espera realizar los activos o pagar los pasivos, a partir de la normativa en vigor o la aprobada pero pendiente de publicación, en la fecha de adquisición. Los activos y pasivos por impuesto diferido no son descontados.
- Activos y pasivos asociados a planes de pensiones de prestación definida: se contabilizan, en la fecha de adquisición, por el valor actual de las retribuciones comprometidas menos el valor razonable de los activos afectos a los compromisos con los que se liquidarán las obligaciones.

- Inmovilizados intangibles cuya valoración no puede ser efectuada por referencia a un mercado activo y que implicarían la contabilización de un ingreso en la cuenta de pérdidas y ganancias: se han deducido de la diferencia negativa calculada.
- Activos recibidos como indemnización frente a contingencias e incertidumbres: se registran y valoran de forma consistente con el elemento que genera la contingencia o incertidumbre.
- Derechos readquiridos reconocidos como inmovilizado intangible: se valoran y amortizan sobre la base del período contractual que resta hasta su finalización.
- Obligaciones calificadas como contingencias: se reconocen como un pasivo por el valor razonable de asumir tales obligaciones, siempre y cuando dicho pasivo sea una obligación presente que surja de sucesos pasados y su valor razonable pueda ser medido con suficiente fiabilidad, aunque no sea probable que para liquidar la obligación vaya a producirse una salida de recursos económicos.

El exceso, en la fecha de adquisición, del coste de la combinación de negocios sobre el correspondiente valor de los activos identificables adquiridos menos el de los pasivos asumidos se reconoce como un fondo de comercio.

Si el importe de los activos identificables adquiridos menos los pasivos asumidos han sido superior al coste de la combinación de negocios; este exceso se ha contabilizado en la cuenta de pérdidas y ganancias como un ingreso. Antes de reconocer el citado ingreso se ha evaluado nuevamente si se han identificado y valorado tanto los activos identificables adquiridos y pasivos asumidos como el coste de la combinación de negocios.

Dado que a fecha de cierre del ejercicio no se ha podido concluir el proceso de valoración necesario para aplicar el método de adquisición, las cuentas anuales se han elaborado utilizando valores provisionales.

Criterios empleados en transacciones entre partes vinculadas

Las operaciones entre partes vinculadas, con independencia del grado de vinculación, se contabilizan de acuerdo con las normas generales. En consecuencia, con carácter general, los elementos objeto de transacción se contabilizan en el momento inicial por su valor razonable. Si el precio acordado en una operación difiere de su valor razonable, la diferencia se registra atendiendo a la realidad económica de la operación. La valoración posterior se realiza de acuerdo con lo previsto en las correspondientes normas.

Esta norma de valoración afecta a las partes vinculadas que se explicitan en la Norma de elaboración de cuentas anuales 13ª del Plan General de Contabilidad. En este sentido:

- Se entenderá que una empresa forma parte del grupo cuando ambas estén vinculadas por una relación de control, directa o indirecta, análoga a la prevista en el artículo 42 del Código de Comercio, o cuando las empresas estén controladas por cualquier medio por una o varias personas jurídicas que actúen conjuntamente o se hallen bajo dirección única por acuerdos o cláusulas estatutarias.
- Se entenderá que una empresa es asociada cuando, sin que se trate de una empresa del grupo en el sentido señalado, la empresa o las personas físicas dominantes, ejerzan sobre esa empresa asociada una influencia significativa, tal como se desarrolla detenidamente en la citada Norma de elaboración de cuentas anuales 13ª.
- Una parte se considera vinculada a otra cuando una de ellas ejerce o tiene la posibilidad de ejercer directa o indirectamente o en virtud de pactos o acuerdos entre accionistas o partícipes, el control sobre otra o una influencia significativa en la toma de decisiones financieras y de explotación de la otra, tal como se detalla detenidamente en la Norma de elaboración de cuentas anuales 13ª.

Se consideran partes vinculadas a la Sociedad, adicionalmente a las empresas del grupo, asociadas y multigrupo, a las personas físicas que posean directa o indirectamente alguna participación en los derechos de voto de la Sociedad, o en su dominante, de manera que les permita ejercer sobre una u otra una influencia significativa, así como a sus familiares próximos, al personal clave de la Sociedad o de su dominante (personas físicas con autoridad y responsabilidad sobre

la planificación, dirección y control de las actividades de la empresa, ya sea directa o indirectamente), entre la que se incluyen los Administradores y los Directivos, junto a sus familiares próximos, así como a las entidades sobre las que las personas mencionadas anteriormente puedan ejercer una influencia significativa. Asimismo, tienen la consideración de parte vinculada las empresas que compartan algún consejero o directivo con la Sociedad, salvo cuando éste no ejerza una influencia significativa en las políticas financiera y de explotación de ambas, y, en su caso, los familiares próximos del representante persona física del Administrador, persona jurídica, de la Sociedad.

Ingresos

Ingresos por ventas y prestación de servicios

Los ingresos de la Sociedad provienen principalmente de la venta de productos propios y de terceros y de la prestación de servicios de desarrollo a medida. Para determinar si se deben reconocer los ingresos, se sigue un procedimiento de cinco pasos:

- identificación del contrato con un cliente
- identificación de las obligaciones de rendimiento
- determinación del precio de la transacción
- asignación del precio de transacción a las obligaciones de ejecución
- reconocimiento de ingresos cuando se cumplen las obligaciones de rendimiento.

En todos los casos, el precio total de transacción de un contrato se distribuye entre las diversas obligaciones de ejecución sobre la base de sus precios de venta independientes relativos. El precio de transacción de un contrato excluye cualquier cantidad cobrada en nombre de terceros.

Los ingresos ordinarios se reconocen en un momento determinado o a lo largo del tiempo, cuando (o como) la Sociedad satisface las obligaciones de rendimiento mediante la transferencia de los bienes o servicios prometidos a sus clientes.

Ingresos por intereses

Los ingresos por intereses se reconocen usando el método del tipo de interés efectivo. Cuando una cuenta a cobrar sufre pérdida por deterioro del valor, la Sociedad reduce el valor contable a su importe recuperable, descontando los flujos futuros de efectivo estimados al tipo de interés efectivo original del instrumento, y continúa llevando el descuento como menos ingreso por intereses. Los ingresos por intereses de préstamos que hayan sufrido pérdidas por deterioro del valor se reconocen utilizando el método del tipo de interés efectivo.

Ingresos por dividendos

Los ingresos por dividendos se reconocen como ingresos en la cuenta de pérdidas y ganancias cuando se establece el derecho a recibir el cobro. No obstante lo anterior, si los dividendos distribuidos procedan de resultados generados con anterioridad a la fecha de adquisición no se reconocen como ingresos, minorando el valor contable de la inversión.

Tipología de contratos

Con carácter general, las actividades ordinarias de la Sociedad se agrupan en torno a tres tipologías de contrato:

- Prestación de servicios de desarrollo continuo: este tipo de contratos, el cliente controla el activo y de forma recurrente se presta un servicio continuo de desarrollo del programa o aplicación informática conforme a las exigencias del cliente.

- Con periodicidad mensual, se factura el importe de los servicios en función de la dedicación al proyecto y reconoce el correspondiente ingreso. En este tipo de contratos la facturación y el ingreso se reconocen simultáneamente.
- Comercialización de licencias propias: en este tipo de contratos, el cliente adquiere el derecho a usar un producto desarrollado por la Sociedad. En este tipo de contratos, la propiedad del activo es de Cuatroochenta.
- Habitualmente, este tipo de contratos disponen de una fase inicial de implantación de la solución, y una fase posterior de licenciamiento y mantenimiento, aunque puede haber contratos que no dispongan de mantenimiento.
- La Sociedad factura inicialmente la implantación -siempre que sea posible, antes de prestar el servicio-, y reconoce el ingreso conforme al grado de avance y posteriormente - de forma mensual-, factura el licenciamiento y mantenimiento y reconoce el ingreso conforme a la base temporal del plazo de la licencia.
- Comercialización de licencias de terceros: en este tipo de contratos, el cliente adquiere el derecho a usar un producto desarrollado por un tercero con el que Cuatroochenta mantiene un acuerdo. En este tipo de contratos, la propiedad del activo es del tercero.
- Habitualmente, este tipo de contratos disponen de una fase inicial de implantación de la solución, y una fase posterior de licenciamiento y mantenimiento, aunque puede haber contratos que no dispongan de mantenimiento.
- La forma en la que se facturan y reconocen los ingresos en esta tipología de contrato es la misma que la expuesta para la comercialización de licencias propias.

Pasivos por contratos. Anticipos de clientes

En ocasiones, se factura y cobra por anticipado -previamente a la prestación del servicio-, un contrato. Cuando se produce este hecho, el efecto sobre los activos y pasivos de Cuatroochenta es el siguiente:

- Inicialmente, cuando el cliente certifica la aceptación del contrato, se emite una factura y esta queda reflejada en el pasivo corriente del balance, en el epígrafe "Acreedores comerciales y otras cuentas a pagar", dentro del capítulo "Anticipos de clientes".
- Mensualmente, conforme se van prestando los servicios, se reconoce la venta en función del grado de avance del proyecto, e imputa la parte correspondiente al grado de avance del proyecto en el balance, en el epígrafe "Importe neto de la cifra de negocios".
- El grado de avance depende de las estimaciones iniciales de desempeño necesaria para completar el proyecto. Mensualmente los proyectos son revisados por los técnicos, y en caso de identificarse desviaciones negativas respecto a las previsiones iniciales, la base sobre la que es calculado el grado de avance es ajustada.
- Si se trata de desviaciones positivas, el grado de avance se sigue calculando sobre la base inicial y los ingresos son reconocidos una vez es concluido el proyecto.

Gastos

Los gastos se imputan en función del criterio de devengo, es decir, cuando se produce la corriente real de bienes y servicios que los mismos representan, con independencia del momento en que se produzca la corriente monetaria o financiera derivada de ellos.

Los gastos se valoran por el valor razonable de la contraprestación recibida, deducidos descuentos e impuestos.

Estado de flujos de efectivo

El estado de flujos de efectivo ha sido elaborado utilizando el método indirecto, y en el mismo se utilizan las siguientes expresiones con el significado que se indica a continuación:

- Actividades de explotación: actividades que constituyen los ingresos ordinarios de la sociedad, así como otras actividades que no pueden ser calificadas como de inversión o financiación.
- Actividades de inversión: actividades de adquisición, enajenación o disposición por otros medios de activos a largo plazo y otras inversiones no incluidas en el efectivo y sus equivalentes.
- Actividades de financiación: actividades que producen cambios en el tamaño y composición del patrimonio neto y de los pasivos que no forman parte de las actividades de explotación.

4. Inmovilizado intangible

Los movimientos y variaciones durante los ejercicios 2025 y 2024, de los valores brutos, de la amortización acumulada son:

Inmovilizado intangible	Aplicaciones informáticas	Fondo de comercio	Total
Valores brutos			
Saldo al 31-12-2023	1.220.934	584.011	1.804.945
Altas	287.819	-	287.819
Saldo al 31-12-2024	1.508.753	584.011	2.092.764
Altas	140.421	-	140.421
Saldo al 31-12-2025	1.649.174	584.011	2.233.185
Amortización acumulada			
Saldo al 31-12-2023	(308.512)	(387.537)	(696.049)
Dotación amortización	(234.335)	(61.815)	(296.150)
Saldo al 31-12-2024	(542.847)	(449.352)	(992.199)
Dotación amortización	(290.905)	(48.112)	(339.018)
Saldo al 31-12-2025	(833.752)	(497.464)	(1.331.217)
Valor Neto			
Saldo al 31-12-2024	965.906	134.659	1.100.566
Saldo al 31-12-2025	815.422	86.547	901.969

La Sociedad no dispone de inmovilizados intangibles con vida útil indefinida. No se han contabilizado deterioros de inmovilizado intangible durante los ejercicios 2025 y 2024.

En el ejercicio 2025, la Sociedad ha activado costes incurridos con el objeto de mejorar y ampliar la cartera de productos comercializados por importe de 133.696 euros (141.327 euros en el ejercicio 2024).

El detalle del fondo de comercio por unidad productiva es el siguiente:

Fondo de comercio	31-12-2025			31-12-2024		
	Valor bruto	Amortización acumulada	Valor neto contable	Valor bruto	Amortización acumulada	Valor neto contable
Perfect Wide	148.750	(148.750)	0	148.750	(144.114)	4.636
Gimeno111	343.861	(298.456)	45.405	343.861	(264.116)	79.745
4TIC	91.400	(50.258)	41.142	91.400	(41.121)	50.279
Total	584.011	(497.464)	86.547	584.011	(449.352)	134.659

La Sociedad no ha realizado ninguna corrección valorativa por deterioro al fondo de comercio generado por las diferentes combinaciones de negocio.

A 31 de diciembre de 2025, el importe de los activos intangibles clasificados en la categoría de aplicaciones informáticas en uso totalmente amortizados asciende a 55.000 euros (mismo importe para el ejercicio 2024).

5. Inmovilizado material

Los saldos y variaciones durante los ejercicios 2025 y 2024, de los valores brutos, de la amortización acumulada son:

Inmovilizado material	2025	2024
Valores brutos		
Saldo inicial	901.256	723.650
Altas	138.079	177.605
Saldo final	1.039.334	901.255
Amortización		
Saldo inicial	(300.787)	(196.368)
Dotación a la amortización	(128.480)	(104.419)
Saldo final	(429.267)	(300.787)
Valor Neto	610.067	600.468

Las altas registradas en los ejercicios 2025 corresponden a la renovación de equipos informáticos (en 2024 a instalaciones técnicas u otro inmovilizado material adquirido como consecuencia de reformas realizadas en oficinas de Barcelona y Madrid arrendadas).

El valor bruto de los elementos en uso que se encuentran totalmente amortizados es:

	2025	2024
Equipos para procesos de información	134.982	137.213
Otro inmovilizado material	4.521	4.521
Total	139.503	141.734

La política de la Sociedad es formalizar pólizas de seguros para cubrir los posibles riesgos a que están sujetos los diversos elementos de su inmovilizado material. Al cierre de los ejercicios 2025 y 2024 no existía déficit de cobertura alguno relacionado con dichos riesgos.

6. Arrendamientos y otras operaciones de naturaleza similar

Arrendamiento operativo

Las cuotas futuras mínimas por arrendamientos operativos, contratadas con los arrendatarios, de acuerdo con los actuales contratos en vigor, son las siguientes:

Arrendamientos	2025	2024
Menos de un año	294.537	311.970
Entre uno y cinco años	29.178	323.715
Total	323.714	635.685
Pagos realizados	347.853	346.791

Los principales contratos de arrendamiento suscritos por la Sociedad a 31 de diciembre de 2025 son los siguientes:

- Oficinas de 561 metros cuadrados sito en Barcelona, suscrito el 28 de junio de 2023 y con vencimiento en noviembre de 2026.
- Oficina de 671 metros cuadrados, sito en Castellón. Suscrito el 16 de abril de 2019, por periodo de catorce meses, prorrogado por mutuo acuerdo entre las partes por un plazo de cuatro años.

- Oficina de 207 metros cuadrados, sita en Madrid, suscrito el 1 de abril de 2022 por periodo inicial de 5 años.

7. Instrumentos de patrimonio en empresas del grupo, multigrupo y asociadas

Al cierre del ejercicio 2025, el saldo de las inversiones en empresas del grupo, multigrupo y asociadas está compuesto de las siguientes partidas:

Sociedad	Vinculación	% Partic.	Valor en libros	Capital	Reservas	Otras partidas del PN	Resultado	
							Explotación	Neto
Asintec Gestión, S.L.U.	Grupo	100%	3.350.158	30.050	503.915	69.804	364.367	267.672
Iris Ekamat, S.L.U.	Grupo	100%	4.170.000	11.407	419.971	164.001	178.058	143.426
Sofistic, S.A.	Grupo	90%	632.590	-	189.831	105.034	(102.237)	(145.370)
Fama Systems S.A.U.	Grupo	100%	4.800.307	120.200	1.233.358	-	725.316	542.759
480Devs, S.L.U.	Grupo	100%	692.000	3.010	163.657	-	18.266	13.690
Sofistic, S.A.S.	Grupo	100%	998.751	290.486	152.336	35.795	(313.337)	(126.826)
Cloud Factory, S.L.U.	Grupo	100%	2.000.000	3.005	172.967	-	29.820	22.259
480 Sofistic Corp.	Grupo	100%	248.241	-	(303.286)	248.241	8.520	(32)
Sofistic, S.A. (Costa Rica)	Grupo	100%	178.426	-	(305.144)	178.426	317.604	219.856
Cuatroochenta Sofistic Ecuador, S.A.	Grupo	100%	24.815	-	(2.099)	24.815	(29.421)	(24.638)
Cuatroochenta Sofistic México, S.A.	Grupo	99%	2.350	-	(57.635)	8.236	(84.472)	(62.127)
3 & Punt Solucions Informatiques S.L.	Grupo	100%	2.652.103	12.600	2.543	-	(143.022)	(48.178)
Mar Payments Services S.L.	Grupo	100%	4.975.417	3.000	38.142	-	619.453	464.589
Pavabits, S.L.	Multigrupo	50%	1.431.524	3.000	1.443.305	1.810.000	(8.671)	726.981
Blast Off Partners S.L.	Asociada	49%	51.571	124.300	(136.232)	94.656	(2.540)	(2.787)
Matrix Development System, S.A.	Multigrupo	50% (*)	-	60.200	807.677	(800.000)	1.451.616	1.092.329
Total			26.208.255					

(*) Participación indirecta a través de Pavabits, S.L.

Durante el ejercicio 2025 se recibió un dividendo de la empresa multigrupo Pavabits, S.L. por importe de 250.000 euros (275.000 euros en 2024).

En 2025, la Sociedad ha adquirido el 100% de las participaciones de 3&Punt Solucions Informàtiques, S.L., sociedad con sede en Barcelona especializada en soluciones integrales de e-learning y partner premium de Moodle en España. El coste de adquisición ha ascendido a 2.652.103 euros, de los cuales 1.800.000 euros fueron desembolsados en el momento de la formalización de la compraventa, siendo los restantes 852.103 euros objeto de pagos aplazados hasta el 30 de abril de 2028, condicionados a la permanencia de ciertos perfiles profesionales clave y al cumplimiento de determinados objetivos de EBITDA durante los ejercicios 2025, 2026 y 2027. El primer pago aplazado, a liquidar contractualmente durante el año 2026, no se ejecutará consecuencia del incumplimiento de los objetivos económicos establecidos. Como consecuencia, se ha registrado un ingreso financiero por importe de 292.216 euros en el epígrafe "Variación de valor razonable en instrumentos financieros".

Adicionalmente la Sociedad ha adquirido el 100% de las participaciones de Mar Payments Services, S.L., sociedad con sede en Barcelona especializada en la prestación de servicios antifraude en el comercio electrónico. El coste de adquisición ha ascendido a 4.975.417 euros, de los cuales 2.456.238 euros fueron desembolsados en el momento de la formalización de la compraventa, siendo los restantes 2.519.179 euros objeto de pagos aplazados hasta el 30 de junio de 2028, condicionados a la permanencia de ciertos perfiles profesionales clave y al cumplimiento de determinados objetivos de EBITDA del ejercicio 2025.

A pesar de no haber encontrado indicios de deterioro en el valor de las participaciones en empresas del Grupo y asociadas, la Sociedad ha realizado un test de deterioro. Para la realización del test de deterioro, se han utilizado los diferentes planes de negocio de cada una de las empresas vinculadas y se han descontado al valor actual.

Los principales parámetros utilizados para el cálculo del valor recuperable de cada participación son los siguientes:

- Las hipótesis sobre las que se basan proyecciones de flujos de efectivo se sustentan en la experiencia pasada y previsiones razonables de los planes de negocio de las distintas sociedades. Las proyecciones se basan en el presupuesto del año 2026 -ya aprobado por el Consejo de Administración a fecha de formulación de las presentes Cuentas Anuales-, y en las proyecciones elaboradas para los años 2026 a 2030 de forma conjunta por la dirección financiera.
- La tasa de crecimiento residual se basa en las tasas de inflación. La tasa de crecimiento residual es un factor clave para el cálculo del valor terminal.
- La tasa de descuento se ha calculado aplicando la metodología comúnmente aceptada, como es el Coste Medio Ponderado de Capital (WACC), que pondera los rendimientos exigidos, tanto para la deuda como para los fondos propios invertidos en proporción a una estructura de capital esperada. Su cálculo refleja el riesgo del negocio para un participante del mercado, que consideraría cualquier otra compañía del sector.

En el caso de 480Devs S.L.U, el importe recuperable de la participación se determina tomando como referencia el valor de la Unidad Generadora de Efectivo (UGE) a la que pertenece el activo, que en este caso es el conjunto de la actividad operativa de Soluciones Cuatroochenta, S.A. Ello se debe a que, desde el ejercicio 2023, la filial opera de forma funcionalmente integrada con la sociedad dominante: el equipo técnico especializado en desarrollo de aplicaciones móviles mediante tecnología Flutter que 480DEVs SLU incorporó al Grupo en el momento de su adquisición presta servicios de forma continuada a proyectos gestionados y facturados directamente por Soluciones Cuatroochenta, S.A.

Al cierre del ejercicio 2024, el saldo de las inversiones en empresas del grupo, multigrupo y asociadas está compuesto de las siguientes partidas:

Sociedad	Vinculación	% Partic.	Valor en libros	Capital	Reservas	Otras partidas del PN	Resultado	
							Explotación	Neto
Asintec Gestión, S.L.U.	Grupo	100%	3.350.158	30.050	263.115	69.804	322.928	240.800
Iris Ekamat, S.L.U.	Grupo	100%	4.170.000	11.407	171.500	164.001	330.406	248.471
Sofistic, S.A.	Grupo	90%	632.590	-	(119.867)	153.377	380.678	309.698
Fama Systems S.A.U.	Grupo	100%	4.800.307	120.200	751.476	137.503	641.924	483.111
480Devs, S.L.U	Grupo	100%	692.000	3.010	108.447	-	73.661	55.210
Sofistic, S.A.S.	Grupo	100%	998.751	291.252	(147.226)	30.792	41.493	32.259
Cloud Factory, S.L.U.	Grupo	100%	2.000.000	3.005	169.414	-	5.029	3.553
480 Sofistic Corp.	Grupo	100%	248.241	-	(316.311)	238.586	17.058	13.024
Sofistic, S.A. (Costa Rica)	Grupo	100%	178.426	-	(269.278)	167.588	(49.961)	(35.866)
Cuatroochenta Sofistic Ecuador, S.A.	Grupo	100%	24.815	-	(2.099)	-	-	-
Cuatroochenta Sofistic México, S.A.	Grupo	99%	2.350	-	-	255	(55.791)	(57.635)
Pavabits, S.L	Multigrupo	50%	1.431.524	3.000	601.314	2.310.000	17.406	762.216
Blast Off Partners S.L	Asociada	49%	51.571	124.300	-	(35.806)	(2.449)	(7.492)
Matrix Development System, S.A.	Multigrupo	50% (*)	-	60.200	370.832	(600.000)	1.193.224	1.193.224
Total			18.580.735					

(*) Participación indirecta a través de Pavabits, S.L

Ninguna de las empresas en las que la Sociedad tiene participación cotiza en Bolsa.

Durante el ejercicio 2024 se ha incrementado el coste de la participación en la sociedad Sofistic, S.A. (Costa Rica), mediante aportaciones dinerarias.

Durante el mismo periodo se ha dado de baja la participación mantenida en Cuatroochenta S.A., consecuencia de la liquidación de dicha sociedad. Como consecuencia, se ha registrado la cancelación del crédito registrado a su favor y la reversión del deterioro del mismo por importe de 71.287.

El importe de las correcciones valorativas por deterioro y sus movimientos han sido los siguientes:

Deterioro	Blast Off Partners
Saldo a 31-12-2024	64.277
Saldo a 31-12-2025	64.277

8. Activos financieros

El valor en libros de cada una de las categorías de instrumentos financieros establecidas en la norma de registro y valoración de "Instrumentos financieros" salvo Inversiones en el patrimonio de empresas del grupo, multigrupo y asociadas, a 31 de diciembre de 2025 es el siguiente:

Activos financieros	Largo plazo			Corto plazo	
	Instrumentos de patrimonio	Créditos, derivados y otros	Total	Créditos, derivados y otros	Total
Activos a valor razonable con cambios en pérdidas y ganancias - Cartera de negociación	312.867	150.189	463.056	-	-
Activos financieros a coste amortizado	-	613.941	613.941	4.262.963	4.262.963
Activos financieros a coste	6.400	-	6.400	-	-
Total	319.267	764.130	1.083.397	4.262.963	4.262.963

El valor en libros de cada una de las categorías de instrumentos financieros establecidas en la norma de registro y valoración de "Instrumentos financieros" salvo Inversiones en el patrimonio de empresas del grupo, multigrupo y asociadas, a 31 de diciembre de 2024 es el siguiente:

Activos financieros	Largo plazo			Corto plazo	
	Instrumentos de patrimonio	Créditos, derivados y otros	Total	Créditos, derivados y otros	Total
Activos a valor razonable con cambios en pérdidas y ganancias - Cartera de negociación	173.811	88.796	262.607	-	-
Activos financieros a coste amortizado	-	85.887	85.887	3.052.662	3.052.662
Activos financieros a coste	6.400	-	6.400	-	-
Total	180.211	174.683	354.894	3.052.662	3.052.662

Activos financieros a valor razonable

El saldo registrado a 31 de diciembre de 2025 a largo plazo en el capítulo “Activos a valor razonable con cambios en pérdidas y ganancias” corresponde a un fondo de inversión suscrito con una entidad financiera, pignorado en garantía de un contrato de arrendamiento de oficinas por importe de 101.811 euros (96.232 al cierre del ejercicio 2024).

Los activos que están valorados a valor razonable se presentan a continuación desglosados en función de los diferentes niveles de jerarquía de la medición de valor razonable en función de la información utilizada en las técnicas de valoración a 31 de diciembre de 2025 y 2024:

	31-12-2025		31-12-2024	
	Nivel 1		Nivel 1	
	Largo plazo	Total	Largo plazo	Total
Inversiones financieras	463.056	463.056	262.607	262.607
Total	463.056	463.056	262.607	262.607

Activos financieros a coste amortizado

El detalle de los activos financieros clasificados en esta categoría a corto plazo al 31 de diciembre de 2025 y 2024 es el siguiente:

Activos financieros a coste amortizado	2025	2024
Clientes por ventas y prestaciones de servicios	1.984.082	1.825.096
Clientes empresas del grupo y asociadas	1.233.716	33.711
Cuenta con socios	5.844	5.844
Personal	1.019	1.296
Otros activos financieros empresas del grupo	1.038.185	1.180.864
Fianzas entregadas	118	5.851
Total	4.262.963	3.052.662

Clasificación por vencimientos

A 31 de diciembre de 2025 Cuatroochenta tiene depositadas fianzas ante terceros por importe de 206.623 euros (85.887 euros a 31 de diciembre de 2024), y que aparecen registradas en el epígrafe “Inversiones financieras a largo plazo”.

Correcciones por deterioro de valor originadas por el riesgo de crédito

El movimiento de las cuentas correctoras representativas de las pérdidas por deterioro originadas por el riesgo de crédito para cada clase de activos financieros se resume a continuación:

Provisión por deterioro	2025	2024
Saldo inicial	(46.585)	(71.085)
Aplicación	8.431	-
Reversión	-	24.500
Saldo final	(38.154)	(46.585)

Durante el ejercicio 2025 la Sociedad no ha registrado pérdidas por créditos incobrables. Durante el ejercicio 2024 la Sociedad ha registrado pérdidas por créditos incobrables por importe de 8.430 euros.

9. Pasivos financieros

Clasificación por categoría

El valor en libros de cada una de las categorías de instrumentos financieros establecidas en la norma de registro y valoración “Instrumentos financieros”, a 31 de diciembre de 2025 es el siguiente:

	Largo plazo				Corto plazo		
	Deudas con entidades de crédito	Obligaciones y otros valores negociables	Derivados y otros	Total	Deudas con entidades de crédito	Derivados y otros	Total
Pasivos financieros a coste amortizado	6.229.411	5.390.198	2.029.524	13.649.133	1.392.075	4.884.179	6.276.254
Total	6.229.411	5.390.198	2.029.524	13.649.133	1.392.075	4.884.179	6.276.254

El valor en libros de cada una de las categorías de instrumentos financieros establecidas en la norma de registro y valoración "Instrumentos financieros", a 31 de diciembre de 2024 es el siguiente:

	Largo plazo				Corto plazo		
	Deudas con entidades de crédito	Obligaciones y otros valores negociables	Derivados y otros	Total	Deudas con entidades de crédito	Derivados y otros	Total
Pasivos financieros a coste amortizado	2.920.466	3.258.804	203.392	6.382.662	1.191.638	2.598.730	3.790.368
Total	2.920.466	3.258.804	203.392	6.382.662	1.191.638	2.598.730	3.790.368

Los créditos y débitos con la Administración Pública no se reflejan en este apartado.

En los ejercicios 2025 y 2024 no se han producido impagos del principal o intereses de ningún préstamo, ni se ha producido ningún incumplimiento contractual.

Clasificación por vencimientos

A continuación, se muestra el detalle por vencimientos de los saldos registrados en el epígrafe "Deudas a largo plazo" a 31 de diciembre de 2025:

Pasivos financieros a largo plazo	2027	2028	2029	2030	>2030	Total
Deudas con entidades de crédito	1.452.225	1.364.737	1.357.069	1.030.356	1.025.024	6.229.411
Obligaciones y otros valores negociables	3.390.182	2.000.016	-	-	-	5.390.198
Derivados y otros	1.441.590	587.934	-	-	-	2.029.524
Total	6.283.997	3.952.687	1.357.069	1.030.356	1.025.024	13.649.134

A continuación, se muestra el detalle por vencimientos de los saldos registrados en el epígrafe "Deudas a largo plazo" a 31 de diciembre de 2024:

Pasivos financieros a largo plazo	2026	2027	2028	2029	>2029	Total
Deudas con entidades de crédito	932.115	731.278	613.792	504.649	138.632	2.920.466
Obligaciones y otros valores negociables	-	3.258.804	-	-	-	3.258.804
Derivados y otros	130.000	73.392	-	-	-	203.392
Total	932.115	3.990.082	613.792	504.649	138.632	6.382.662

Otra información

Las líneas de descuento y pólizas de crédito concedidas son las siguientes:

	2025			2024		
	Límite	Dispuesto	Disponible	Límite	Dispuesto	Disponible
Pólizas de crédito	900.000	-	900.000	900.000	-	900.000
Total	900.000	-	900.000	900.000	-	900.000

Deudas con entidades de crédito

Durante el ejercicio 2025, la Sociedad ha suscrito los siguientes contratos de financiación con entidades financieras:

- Préstamo suscrito por importe de 2.500.000 euros, con vencimiento en el ejercicio 2031.
- Préstamo suscrito por importe de 1.000.000 euros, con vencimiento en el ejercicio 2032.
- Préstamo suscrito por importe de 500.000 euros, con vencimiento en el ejercicio 2031.

Durante el ejercicio 2024, la Sociedad suscribió los siguientes contratos de financiación con entidades financieras:

- Préstamo suscrito por importe de 1.000.000 euros, con vencimiento en el ejercicio 2029.
- Préstamo suscrito por importe de 300.000 euros, con vencimiento en el ejercicio 2027.

Adicionalmente, en el ejercicio 2024, se amortizó de forma anticipada un préstamo cuyo valor nominal a fecha de cancelación ascendía a 1.678.440 euros.

Derivados y otros

El saldo registrado a 31 de diciembre de 2025 el capítulo "Otras deudas" a largo plazo y corto plazo se corresponde con:

- Deuda por importe de 203.392 euros correspondiente a la combinación de negocios de Cloud Factory, S.L.U. con vencimiento final en julio de 2027.
- Deuda por importe de 569.330 euros correspondiente a la combinación de negocio de 3 & Punt Soluciones Informatiques, S.L., con vencimiento final en abril de 2028.
- Deuda por importe de 2.384.360 euros correspondiente a la combinación de negocios de Mar Payments Services, S.L., con vencimiento final en junio de 2028.
- Deuda correspondiente a préstamos de valores suscritos con un empleado del Grupo, cuyo objetivo fue atender compromisos de retribución mediante pagos basados en acciones.

Obligaciones y otros valores negociables

El saldo registrado en el capítulo "Obligaciones y otros valores negociables" a 31 de diciembre de 2025 y 2024, corresponde a bonos emitidos por el Grupo.

La Junta General de la Sociedad, en su reunión de fecha 23 de abril de 2025, aprobó la ejecución de una emisión de obligaciones no garantizadas convertibles en acciones, íntegramente suscritas por Eiffel Investment Group SAS, con vencimiento en el cuarto aniversario de su suscripción -2029-, por importe agregado de 2.000.016 euros.

Los bonos cuentan con un tipo de interés anual del 4% que se pagará trimestralmente y una prima de no conversión del 5% que se devengará siempre y cuando el precio de la acción se sitúe por debajo del precio de conversión. El acreedor dispone de la posibilidad de convertir los bonos en acciones desde el momento de la suscripción a un precio de conversión de 18 euros por acción.

La Junta General de la Sociedad, en sus reuniones de fecha 28 de febrero de 2022 y 27 de junio de 2022, aprobó la ejecución de una emisión de obligaciones no garantizadas convertibles en acciones de la Sociedad dominante, con vencimiento en el quinto aniversario de su suscripción -2027-, por los importes suscritos y desembolsados que se indican a continuación.

- El 28 de febrero de 2022, fue emitido el primer tramo, conformado por 20 bonos de 100.000 euros de nominal.
- El 27 de junio de 2022, fue emitido el segundo tramo, conformado por 10 bonos de 100.000 euros de nominal.

Los bonos cuentan con un tipo de interés del 3,50% anual pagadero trimestralmente y un interés del 3,49% anual que se capitalizará trimestralmente y que se liquidará -o capitalizará-, en la fecha de vencimiento final.

Los bonistas tendrán derecho a solicitar la conversión en cualquier momento a partir del transcurso de 18 meses desde la fecha de suscripción. El precio de conversión fijado asciende a 18 euros por acción.

La totalidad del importe de las obligaciones no garantizadas convertibles emitidas ha sido registrado como un pasivo financiero en el capítulo "Obligaciones y otros valores negociables" por ser el valor razonable de un pasivo similar que no lleve asociado el componente de patrimonio superior al importe inicial de las obligaciones.

Los garantes solidarios de esta financiación son Asintec Gestión, S.L.U., Iris Ekamat, S.L.U., Fama Systems, S.A.U. y 480Devs, S.L.U.

Acreeedores comerciales y otras cuentas a pagar

Se presenta a continuación detalle del epígrafe "Acreeedores comerciales y otras cuentas a pagar" a 31 de diciembre de 2025 y 2024:

Acreeedores comerciales y otras cuentas a pagar	31-12-2025	31-12-2024
Proveedores	198.222	139.813
Proveedores, empresas del grupo y asociadas	49.554	9.373
Acreeedores varios	355.002	59.925
Personal	328.719	292.948
Otras deudas con las administraciones públicas	707.272	729.804
Pasivos por impuesto corriente	-	129.520
Anticipos de clientes	788.570	875.904
Total	2.427.339	2.237.287

A efectos de lo establecido en la disposición adicional segunda de la Ley 31/2014, de 3 de diciembre por la que se modifica la Ley de Sociedades de Capital y de conformidad con la Resolución de 29 de febrero de 2016 del Instituto de Contabilidad y Auditoría de Cuentas, así como la Ley 18/2022, de 28 de septiembre, de creación y crecimiento de empresas, se incluye a continuación un detalle con el periodo medio de pago a proveedores, ratio de las operaciones pagadas, ratio de las operaciones pendientes de pago, el total de pagos realizados y el total de pagos pendientes:

	31-12-2025	31-12-2024
Periodo medio de pago a proveedores (días)	16	21
Ratio de operaciones pagadas (días)	17	22
Ratio de operaciones pendientes de pago (días)	12	9
Total pagos realizados (importe)	4.730.751	3.044.773
Total pagos pendientes (importe)	602.778	209.318
Volumen de facturas pagadas dentro del plazo legal (importe)	4.597.921	2.810.759
Número de facturas pagadas dentro del plazo legal (nº)	3.523	4.704
Volumen de facturas pagadas dentro del plazo legal (%)	97%	92%
Número de facturas pagadas dentro del plazo legal (%)	97%	95%

El plazo máximo legal de pago aplicable a la Sociedad con domicilio social en España según establece la redacción vigente de la Ley 3/2004, de 29 de diciembre y sus modificaciones posteriores, por la que se establecen medidas de lucha contra la morosidad en las operaciones comerciales, es de 60 días.

Avales y garantías

La Sociedad tiene avales financieros concedidos por importe de 103.776 euros y avales no financieros por importe de 88.796 euros, ambos a largo plazo.

Adicionalmente en el marco de la emisión de los bonos convertibles emitidos, detallados en esta misma nota, la Sociedad ha recibido garantías por parte de las empresas del Grupo por importe de 3.390.082 euros.

Información relacionada con la cuenta de pérdidas y ganancias y el patrimonio neto

Las pérdidas o ganancias netas procedentes de las distintas categorías de pasivos financieros, con indicación separada de los gastos financieros calculados por la aplicación del método del tipo de interés efectivo, han sido las siguientes:

	(Pérdidas) o ganancias netas		Gastos financieros por aplicación TIE	
	2025	2024	2025	2024
Débitos y partidas a pagar	317.520	-	(546.456)	(516.545)
Pasivos a valor razonable con cambios en pérdidas y ganancias:	-	6.135	-	-
Total	317.520	6.135	(546.456)	(516.545)

10. Información sobre la naturaleza y nivel de riesgo procedente de instrumentos financieros

La gestión de los riesgos financieros está centralizada en la dirección financiera, la cual tiene establecidos los mecanismos necesarios para controlar la exposición a las variaciones en los tipos de interés y tipos de cambio, así como a los riesgos de crédito y liquidez. A continuación, se indican los principales riesgos financieros que impactan a la Sociedad:

Riesgo de tipo de cambio

La práctica totalidad de las operaciones y saldos son en la moneda funcional euro, y por lo tanto no existe un riesgo relevante de tipo de cambio.

Riesgo de tipo de interés

A 31 de diciembre de 2025, el valor nominal de la deuda con coste financiero de la Sociedad asciende a 12.603.230 euros. A dicha fecha, el 60% de la deuda con coste esta referenciada a tipos de interés fijo, estando el resto de deuda referenciada al Euribor. Un incremento en los tipos de interés tendría un impacto limitado en los flujos de caja de la Sociedad. A continuación, se presenta detalle del impacto estimado en las fluctuaciones de los tipos de interés en los flujos de caja de la Sociedad:

Variación interés (p.b)	2025	2024
(100)	51.629	23.503
100	(77.443)	(23.503)
150	(51.629)	(35.255)

Como consecuencia, la variación en los tipos de interés tendría un impacto limitado o poco significativo durante los próximos doce meses en los flujos de caja de la Sociedad.

Riesgo de crédito

El riesgo de crédito se corresponde con el riesgo que una entidad incumpla como contraparte de un activo financiero y provoque una pérdida por no cumplir con su obligación.

Con carácter general se mantiene la tesorería y activos líquidos equivalentes en entidades financieras de elevado nivel crediticio. Asimismo, no existe una concentración significativa del riesgo de crédito con terceros.

A 31 de diciembre de 2025, el 53% de los activos financieros, se corresponden con saldos procedentes de contratos con clientes, cuyo saldo aparece registrado en el epígrafe "Deudores comerciales y otras cuentas a cobrar".

A 31 de diciembre de 2025, un cliente de forma individual representa el 17% del saldo registrado en "Deudores comerciales y otras cuentas a cobrar" correspondiente a un anticipo de un servicio a parcialmente prestado. La cartera de clientes activa de la Sociedad destaca por su gran diversidad sectorial, por lo que los administradores de la Sociedad

dominante consideran que la evolución negativa de ciertos sectores no sería causante un notable descenso de la calidad crediticia de los saldos comerciales.

La Sociedad registra provisiones por deterioro y pérdidas de saldos comerciales cuando, tras realizar un seguimiento individualizado, se evidencia un riesgo de crédito elevado.

El departamento financiero, constantemente, monitoriza el saldo por cliente y los saldos vencidos, con el fin de evitar la concentración riesgos. Cuando se identifica algún cliente con un riesgo específico superior al general de la cartera - por elevada concentración o por incumplimiento-, el departamento financiero empieza a hacer un seguimiento individualizado y toma medidas correctoras.

Riesgo de liquidez

A 31 de diciembre de 2025, la Sociedad dispone de tesorería por importe de 1.723.392 euros (4,86% del activo total) y de líneas de financiación disponible y no dispuestas por importe de 900.000 euros, de las que se podría disponer en cualquier momento. Adicionalmente, la Sociedad puede disponer de la tesorería del resto de empresas del Grupo.

Préstamos suscritos y obligaciones convertibles emitidas por la Sociedad, cuyo coste amortizado a 31 de diciembre de 2025 asciende a 3.390.182 euros disponen de *covenants* financieros (3.258.804 euros a 31 de diciembre de 2024). El incumplimiento de estas cláusulas por parte de la Sociedad, faculta a los acreedores a incrementar el tipo de interés o liquidar los pasivos de forma anticipada. A 31 de diciembre de 2025, no se ha incumplido ninguno de los *covenants* incluidos en el contrato.

El detalle de vencimientos de deuda de la Sociedad se detalla en la Nota 10. Las proyecciones elaboradas por la dirección ponen de manifiesto la capacidad de atender por parte de la Sociedad las obligaciones en la fecha y forma contractualmente establecidas.

Riesgos operativos

- Cuatrochenta presta diferentes tipos de servicios y, en el desarrollo de los mismos, tiene acceso a información y documentación sensible de los clientes. Adicionalmente, internamente también se maneja información sensible para el negocio y la evolución de la compañía. El departamento de Seguridad Interna, liderado por el CISO, promueve de forma transversal una serie de políticas, normativas y procedimientos que pretenden minimizar los riesgos inherentes tanto a la misma información como a los diferentes activos que conforman nuestra infraestructura y la propia operativa de la compañía. Para ello, se implementa una estrategia de seguridad basada en reconocidos controles que, para su cumplimiento, se apoyan tanto en una sólida arquitectura tecnológica, como en el modelado de la operativa habitual en base a procedimientos, su respectiva cobertura legal y la transferencia del riesgo residual. Todo esto, aunque se aplica de forma transversal a todo el Grupo, en base a los alcances definidos por negocio, es auditado y validado de forma objetiva por terceros reconocidos en base a estándares de referencia a nivel nacional e internacional. Concretamente, actualmente, Cuatrochenta cuenta con las siguientes certificaciones y acreditaciones:
- El Centro de Operaciones de Seguridad (SOC) de Sofistic ha logrado el reconocimiento como miembro de FIRST, el Foro de Respuesta a Incidentes y Equipos de Seguridad. Con un exigente proceso de incorporación, la certificación FIRST reconoce la calidad del SOC de Sofistic como centro de seguridad especializado en sectores críticos. Desde ese momento somos miembros activos de la comunidad.
- El SOC de Sofistic es miembro del foro CSIRT.es, reconociendo las buenas prácticas aplicadas y convirtiéndose en uno de los CSIRT reconocidos en el ámbito nacional. Desde ese momento somos miembros activos de la comunidad.
- Desde finales de 2024, el SOC de Sofistic refuerza su posición como referente en ciberseguridad al ser miembro de la Red Nacional de SOC (RNS), un reconocimiento que avala nuestro compromiso con la

colaboración, la excelencia operativa y la contribución activa al ecosistema nacional de defensa digital. Además, haber alcanzado la categoría de miembro de nivel oro destaca nuestro alto grado de participación, la calidad de nuestros procesos y la continua aportación de inteligencia, capacidades y buenas prácticas que fortalecen la seguridad de todo el país.

- Certificación ISO 27001 Seguridad y Privacidad de la Información, para los alcances de Desarrollo a Medida, SOC Sofistic y FAMA. El estándar ISO 27001:2013 para los Sistemas Gestión de la Seguridad de la Información permite a las organizaciones la evaluación del riesgo y la aplicación de los controles necesarios para mitigarlos o eliminarlos, certificando el aseguramiento, la confidencialidad e integridad de los datos y de la información, así como de los sistemas que la procesan.
- En enero de 2025, se renueva la certificación SOC2 Type II para el alcance del Centro de Operaciones de Seguridad (SOC) de Sofistic. El informe "Systems and Organizations Controls 2", (o SOC 2) es emitido bajo un marco utilizado para ayudar a las empresas a demostrar los controles de seguridad que existen para proteger los datos de los clientes en la nube. Estos controles pasaron a conocerse como los Principios de los Servicios de Confianza: Seguridad, Disponibilidad, Integridad del Proceso, Confidencialidad y, por último, Privacidad. Por otro lado, la auditoría SOC 2 de tipo 2 verifica, no sólo la correcta implantación de los controles internos, sino la eficacia operativa de los mismos a largo plazo.
- La Sociedad cuenta con un sistema de compliance penal para toda la organización, en atención a su estructura y líneas de negocio desarrolladas. Los principales elementos de este sistema son el Código Ético, la Política Anticorrupción y el Canal de Denuncias. El código ético de Cuatroochenta es la recopilación de los valores, principios y pautas éticas y de conducta que conforman nuestra cultura organizacional. Por su parte, la Política Anticorrupción recoge la regulación de la entrega y recepción de regalos, obsequios y presentes con el objetivo de evitar malas prácticas empresariales. Finalmente, el Canal de Denuncias es una herramienta que permite a los empleados y a otras personas alertar confidencialmente a Cuatroochenta sobre sospechas de mala conducta. Es una herramienta importante para reducir los riesgos y crear confianza, ya que nos permite detectar la mala conducta en una etapa temprana. Los canales de denuncias previenen que las personas cometan actos de fraude, corrupción, acoso y otras acciones indebidas.

11. Moneda extranjera

El desglose de los elementos de activo y pasivo en moneda extranjera, expresados en su contravalor en euros a 31 de diciembre de 2025 es el siguiente:

	USD (EE.UU.)	COP (Co- lombia)	MXN (Mé- xico)	Total
Inversiones en empresas del grupo y asociadas a largo plazo	1.084.073	998.751	2.350	2.082.824
Efectivo y otros activos líquidos equivalentes	161.041	-	-	161.041

El desglose de los elementos de activo y pasivo en moneda extranjera, expresados en su contravalor en euros a 31 de diciembre de 2024 es el siguiente:

	USD (EE.UU.)	COP (Co- lombia)	Total
Inversiones en empresas del grupo y asociadas a largo plazo	1.086.423	998.751	2.085.174
Efectivo y otros activos líquidos equivalentes	874	-	874

Los importes correspondientes a compras y ventas, así como a servicios prestados y recibidos, denominados en moneda extranjera, expresados en su contravalor en euros, son los siguientes:

	31-12-2025	31-12-2024
	US Dólar	US Dólar
Ventas	336.123	4.777
Servicios recibidos	117.607	242.512
Total	453.730	247.289

El importe de las diferencias de cambio reconocidas en el resultado del ejercicio por clases de instrumentos financieros en el ejercicio 2025 es el siguiente:

	Transacciones li- quidadas en el ejer- cicio	Por saldos vivos o pendientes de ven- cimiento	Total
Deudores comerciales y otras cuentas a cobrar	113	(1133)	(1.020)
Efectivo y otros activos líquidos equivalentes	(3177)	(5840)	(9.017)
Acreedores comerciales y otras cuentas a pagar	(16.166)	(2541)	(18.707)
Total	(19.230)	(9.514)	(28.744)

El importe de las diferencias de cambio reconocidas en el resultado del ejercicio por clases de instrumentos financieros en el ejercicio 2024 es el siguiente:

	Transacciones li- quidadas en el ejer- cicio	Por saldos vivos o pendientes de ven- cimiento	Total
Deudores comerciales y otras cuentas a cobrar	(3.848)	-	(3.848)
Efectivo y otros activos líquidos equivalentes	-	(6.909)	(6.909)
Acreedores comerciales y otras cuentas a pagar	(1.464)	-	(1.464)
Total	(5.312)	(6.909)	(12.221)

12. Patrimonio neto

Capital social

El capital social de la Sociedad asciende a 109.294 euros, representado por 2.732.362 acciones, de 0,04 euros de valor nominal cada una, todas ellas de la misma clase, totalmente suscritas y desembolsadas, confiriendo los mismos derechos a sus tenedores.

Tipo de acción	Nº Acciones	Valor Nominal	Numeración
A	2.732.362	0,04	Del número 1 al 2.732.362

A 31 de diciembre de 2025, World Wide Networks, S.L., mantiene participación del 17,30% del capital social de la Sociedad, siendo la única persona jurídica con participación igual o superior al 10% del capital social de la Sociedad.

Durante el ejercicio 2025 y 2024, no se ha producido ninguna variación en el capital social.

Reserva legal

De acuerdo con el Texto Refundido de la Ley de Sociedades de Capital, debe destinarse una cifra igual al 10% del beneficio del ejercicio a la reserva legal hasta que esta alcance, al menos, el 20% del capital social. La reserva legal podrá utilizarse para aumentar el capital en la parte de su saldo que exceda del 10% del capital ya aumentado. Salvo para la finalidad mencionada anteriormente, y mientras no supere el 20% del capital social, esta reserva solo podrá destinarse a la compensación de pérdidas y siempre que no existan otras reservas disponibles suficientes para este fin. A 31 de diciembre de 2025 y 2024, la reserva legal se encuentra totalmente constituida.

Reservas voluntarias

Las reservas voluntarias por importe de 1.215.906 euros al 31 de diciembre de 2025 (751.358 euros al 31 de diciembre de 2024), son de libre disposición.

Acciones propias

A continuación, se muestra el detalle de las acciones propias de la Sociedad a 31 de diciembre de 2025 y 2024:

Fecha	Número	Valor nominal	Precio medio de adquisición	Coste total de adquisición
31-12-2025	39.601	0,04	14,75	584.080
31-12-2024	67.822	0,04	10,51	713.013

La tenencia de acciones propias obedece a la necesidad de dar cumplimiento a lo establecido en contrato formalizado con Banco de Sabadell, S.A. como proveedor de liquidez para dar cumplimiento a lo establecido en las Circulares de BME Growth 1/2020 y 5/2020.

Las operaciones realizadas por el proveedor de liquidez durante el ejercicio 2025 con acciones propias han supuesto un ingreso de 301.976 euros (gasto 67.749 euros durante el ejercicio 2024). Dicho importe se ha reconocido directamente en las reservas voluntarias.

13. Situación fiscal

A continuación, se muestra la conciliación entre la base imponible fiscal y el resultado antes de impuestos contable del ejercicio 2025:

	Aumentos	Disminuciones	Efecto neto
Saldo de ingresos y gastos			684.314
Impuesto sobre sociedades			77.286
Diferencias permanentes	40.175	(259.846)	(219.670)
Diferencias temporarias			
Con origen en el ejercicio	433.837	-	433.837
Con origen en ejercicio anteriores	-	(380.715)	(380.715)
Compensación de bases imponibles negativas de ejercicios anteriores		(187.599)	(187.599)
Base imponible			407.453

A continuación, se muestra la conciliación entre la base imponible fiscal y el resultado antes de impuestos contable del ejercicio 2024:

	Aumentos	Disminuciones	Efecto neto
Saldo de ingresos y gastos			162.572
Impuesto sobre sociedades			(21.573)
Diferencias permanentes	49.126	(261.250)	(212.125)
Diferencias temporarias			
Con origen en el ejercicio	380.715	-	380.715
Con origen en ejercicio anteriores	20.281	(331.136)	(310.855)
Base imponible			(1.265)

Los aumentos por diferencias permanentes del ejercicio 2025 y 2024 se corresponden principalmente al tratamiento fiscal de la amortización del fondo de comercio de una de las unidades generadoras de efectivo adquiridas y a gastos por donativos.

Las disminuciones por diferencias permanentes con origen en el ejercicio 2025 y 2024 se corresponden con el ajuste derivado del dividendo percibido de empresa participada al 50% y con la aplicación de resultados negativos de ejercicios anteriores no registrados como activos por impuesto diferido de ejercicios anteriores. En el ejercicio 2024 se correspondían con el dividendo percibido de empresa participada al 50%.

En 2025 y 2024, las diferencias temporarias negativas con origen en ejercicios anteriores se corresponden con la deducción del bonus provisionado en el ejercicio anterior.

A continuación, se muestra la conciliación entre el resultado antes de impuestos y el gasto por Impuesto sobre beneficios de los ejercicios 2025 y 2024:

	2025	2024
Saldo de ingresos y gastos antes de impuestos del ejercicio	761.600	140.998
Impuesto al 25%	(190.400)	(35.250)
Ingresos no tributables	64.961	12.282
Gastos no deducibles	(10.044)	(65.313)
Deducciones y bonificaciones del ejercicio corriente	27.322	109.854
Créditos fiscales aplicados no reconocidos en ejercicios anteriores	8.529	
Gasto por impuesto sobre beneficios	(99.631)	21.573
Corrección de la provisión del ejercicio anterior	22.346	187
Total gasto por impuesto sobre beneficios	(77.285)	21.573

Los aumentos por diferencias temporarias con origen en el ejercicio 2025 y 2024 se corresponden con el tratamiento fiscal otorgado al bonus de los empleados.

Desglose del gasto / (ingreso) por impuesto sobre beneficios en el ejercicio 2025:

	Variación impuesto diferido			Variación impuesto corriente	Correcciones	TOTAL
	Activo		Pasivo			
	Diferencias temporarias	Créditos por BI negativas	Diferencias temporarias			
Imputación a la cuenta de pérdidas y ganancias	-	28.072	(1.744)	73.304	(22.346)	77.285

Desglose del gasto / (ingreso) por impuesto sobre beneficios en el ejercicio 2024:

	Variación impuesto diferido			Variación impuesto corriente	Correcciones	TOTAL
	Activo		Pasivo			
	Diferencias temporarias	Créditos por BI negativas	Diferencias temporarias			
Imputación a la cuenta de pérdidas y ganancias	(16.262)	(158)	(1.203)	(3.763)	(187)	(21.573)

Cuatroochenta y el resto de las sociedades del Grupo que cumplen los requisitos para aplicar el régimen de consolidación fiscal, regulado en el capítulo VI del Título VII de la Ley 27/2014, de 27 de noviembre por el que se aprueba el impuesto de Sociedades (Fama Systems, S.A.U., Iris Ekamat, S.L.U., Asintec Gestión, S.L.U, 480Devs, S.L.U.); forman a 31 de diciembre de 2025 y 2024 grupo fiscal número 229/22. Como consecuencia de la presentación del Impuesto de Sociedades consolidado Cuatroochenta ha reconocido un crédito por valor de 343.686 euros a su favor con el resto de las sociedades del grupo fiscal (122.924 euros a 31 de diciembre de 2024).

A continuación, se muestra detalle del epígrafe "Activos por impuesto diferido" al 31 de diciembre de 2025 y 2024:

Activos por impuesto diferido	2025	2024
Deducciones y bonificaciones	19.905	13.465
Amortización intangible	24.461	24.019
Pérdidas pendientes de compensar	569	47.058
Bonus empleados	106.715	95.179
Deterioro partes vinculadas	33.770	33.770
Total	185.420	213.491

El detalle de los importes y plazos de aplicación de las bases imponibles negativas en 2025 y 2024, es el siguiente:

	2025	2024
Año 2024	632	632
Año 2020	-	124.988
Año 2021	-	62.611
Total	632	188.232

A continuación, se muestra detalle del epígrafe "Pasivos por impuesto diferido" al 31 de diciembre de 2025 y 2024:

Pasivos por impuesto diferido	2025	2024
Amortización acelerada y libertad de amortización	6.581	8.325
Total	6.581	8.325

Los activos por impuesto diferido indicados anteriormente han sido registrados en el balance por considerar los Administradores que, conforme a la mejor estimación sobre los resultados futuros de la Sociedad es probable que dichos activos sean recuperados.

La Sociedad, en el ejercicio 2015, realizó una aportación de rama de actividad acogida al régimen especial del Capítulo VII de la Ley del impuesto de sociedades. Para dar cumplimiento al artículo 86 la Sociedad informa:

- A. El valor contable y fiscal de los bienes entregados asciende a 164.000 euros, 142.000 euros el bien aportado y 22.000 euros en efectivo.
- B. El valor contable de los valores recibidos asciende a 164.000 euros.

La entidad adquirente ha cumplido la obligación de información en su memoria con los siguientes datos:

- A. La entidad transmitente desarrolló los activos, que forman una unidad de negocio, en el ejercicio 2015.
- B. En el último balance cerrado anterior a la aportación, es decir en 2014, la adquirente no tenía totalmente desarrollado el bien, su valor contable en la transmitente era de 142.000 euros en el momento de la aportación.
 - Los activos transmitidos han sido contabilizados en la entidad beneficiaria por importe de 640.000 euros, figurando en los libros de la entidad transmitente por un valor de 142.000 euros la aportación en especie y 22.000 euros aportación dineraria.
- C. La entidad transmitente no ha disfrutado de ningún beneficio fiscal respecto de los bienes transmitidos.

De conformidad con lo establecido en el artículo 86.1 de la Ley 27/2014, de 27 de noviembre, del Impuesto sobre Sociedades, a continuación, se facilita la información allí requerida respecto de la operación realizada en el ejercicio 2017:

- A. Período impositivo en el que la entidad transmitente adquirió los bienes transmitidos.
- B.

Elemento transmitido	Fecha de adquisición
Zonablu Proximity Z2	2008
Mobiliario oficina	2016
Zonablu Proximity Z21X	2008
Mesas	2007
Equipos informáticos	2012

C. Último balance cerrado por la entidad transmitente.

GIMENO 111 S.L. (PGC 2007)
BALANCE DE SITUACIÓN AL 31/12/16

Página: 16

Cuenta	Título	Importe	Acumulado
	=== PATRIMONIO NETO Y PASIVO ===		
	FINANCIACIÓN BÁSICA		173.980,32
100	CAPITAL SOCIAL	3.200,00	
112	RESERVA LEGAL	640,00	
113	RESERVAS VOLUNTARIAS	122.419,47	
129	RESULTADOS DEL EJERCICIO	47.720,85	
	ACTIVO NO CORRIENTE		19.505,86
281	AMOR.ACQU.DE INMOVILIZAD MATERIAL	19.505,86	
	ACREEDORES, DEUDORES		22.142,73
410	ACREED POR PRESTACIONES SERVIC	5.226,22	
465	REMUNERACIONES POTEL.DE PAGO	650,00	
475	H.P.ACREEDOR.CONCEPTOS FISCALES	16.043,57	
476	ORGANISMOS SEG.SOCIAL.ACREEDORES	222,94	
	CUENTAS FINANCIERAS		2.858,18
551	CUENTA CORRIENTE SOCIOS Y ADMIN	2.858,18	
	T O T A L E S	218.487,09	218.487,09

GIMENO 111 S.L. (PGC 2007)
BALANCE DE SITUACIÓN AL 31/12/16

Página: 15

Cuenta	Título	Importe	Acumulado
	==== A C T I V O ====		
	ACTIVO NO CORRIENTE		42.603,97
211	CONSTRUCCIONES	4.869,03	
216	MOBILIARIO	16.462,44	
217	EQUIPOS PARA PROCESOS INFORMACIÓ	2.766,50	
218	ELEMENTOS DE TRANSPORTE	1.000,00	
250	INVERSIONES FINANCIERAS	15.006,00	
260	FIANZAS CONSTITUIDAS A L.P.	2.500,00	
	ACREEDORES, DEUDORES		30.509,34
430	CLIENTES	30.509,34	
	CUENTAS FINANCIERAS		145.373,78
570	CAJA, EUROS	97,68	
572	BANCOS C/C VISTA, EUROS	145.276,10	
	T O T A L E S	218.487,09	218.487,09

- Bienes adquiridos que se hayan incorporado a los libros de contabilidad por un valor diferente a aquel por el que figuraban en los de la entidad transmitente con anterioridad a la realización de la operación.
- Los bienes transmitidos por la adquirente han sido contabilizados por el mismo valor por el que figuraban en la entidad transmitente.
- Relación de beneficios fiscales disfrutados por la entidad transmitente: Los elementos transmitidos no disfrutaban de ningún beneficio fiscal en relación con el cual la entidad adquirente deba asumir ningún requisito.

No se ha adquirido ningún compromiso en relación a Incentivos Fiscales.

Según establece la legislación vigente, los impuestos no pueden considerarse definitivamente liquidados hasta que las declaraciones presentadas hayan sido inspeccionadas por las autoridades fiscales o haya transcurrido el plazo de prescripción de cuatro años. Al cierre del ejercicio 2025 la Sociedad tiene abiertos a inspección los ejercicios 2021 y siguientes del Impuesto sobre Sociedades y los ejercicios 2022 y siguientes para los demás impuestos que le son de aplicación. Se considera que se han practicado adecuadamente las liquidaciones de los mencionados impuestos, por lo que, aun en el caso de que surgieran discrepancias en la interpretación normativa vigente por el tratamiento fiscal otorgado a las operaciones, los eventuales pasivos resultantes, en caso de materializarse, no afectarían de manera significativa a las cuentas anuales abreviadas adjuntas.

14. Transacciones con pagos basados en instrumentos de patrimonio

Se detallan continuación los pagos basados en instrumentos de patrimonio realizados en el ejercicio 2025.

Descripción del acuerdo	Instrumento de patrimonio empleado	Beneficiario	Importe
Remuneración variable empleados	Acciones de Soluciones Cuatroochenta S.A.	Empleados Cuatroochenta	94.654
Compensación de créditos	Acciones de Soluciones Cuatroochenta S.A.	Socios anteriores 3 & Punt Solucions Informatiques S.L.	300.011
Compensación de créditos	Acciones de Soluciones Cuatroochenta S.A.	Socios anteriores MPS	168.762

- El crédito que trabajadores de la compañía ostentan frente a la Sociedad asciende a un importe de 73.668 euros y deriva de la retribución variable devengada en diciembre de 2024, se ha cancelado mediante la entrega de 6.761 acciones, a una valoración de 14 euros por acción.
- El crédito que los socios vendedores de 3 & Punt Solucions Informatiques, S.L. ostentan frente a la Sociedad asciende a 300.011 euros y deriva del contrato de compraventa de la sociedad 3 & Punt Solucions Informatiques, S.L., elevado a público en virtud de la escritura otorgada el 21 de mayo de 2025 ante el Notario de Valencia Dña. Marta Peña Tallada, con número 1.248 de su protocolo, se ha cancelado mediante la entrega de 19.842 acciones, a una valoración de 15,12 euros por acción
- El crédito que los socios vendedores de Mar Payments Services, S.L. ostentan frente a la Sociedad asciende a 168.762 euros y deriva del contrato de compraventa de la sociedad Mar Payments Services, S.L., elevado a público en virtud de la escritura otorgada el 30 de junio de 2025 ante el Notario de Valencia Dña. Marta Peña Tallada, con número 1.664 de su protocolo, se ha cancelado mediante la entrega de 9.777 acciones, a una valoración de 17.26 euros por acción

Se detallan continuación los pagos basados en instrumentos de patrimonio realizados en el ejercicio 2024.

Descripción del acuerdo	Instrumento de patrimonio empleado	Beneficiario	Importe
Remuneración variable empleados	Acciones de Soluciones Cuatroochenta S.A.	Empleados Cuatroochenta	19.416

- El crédito que trabajadores de la compañía ostentan frente a la Sociedad asciende a un importe de 16.416 euros y deriva de la retribución variable devengada en diciembre de 2023, se ha cancelado mediante la entrega de 2.115 acciones, a una valoración de 9,18 euros por acción.

15. Ingresos y gastos

Importe neto de la cifra de negocios

La totalidad de los ingresos registrados en el epígrafe "Importe neto de la cifra de negocio" proceden de contratos con clientes y se corresponden con ingresos ordinarios. A continuación, se muestra el detalle de los ejercicios 2025 y 2024:

Importe neto de la cifra de negocios	2025	2024
Prestación de servicios	5.821.983	3.159.725
Ventas	880.786	505.581
Total	6.702.769	3.665.305

La distribución del "Importe neto de la cifra de negocios" por mercados geográficos de los ejercicios 2025 y 2024 es la siguiente:

Importe neto de la cifra de negocios	2025	2024
España	6.260.050	3.536.743
Resto de países de la Unión Europea	1.104	8.909
Resto del mundo	301.093	119.654
Total	6.702.769	3.665.305

A continuación, se muestra el detalle de los pasivos por contratos con clientes registrados a 31 de diciembre de 2025 y 2024:

Pasivos por contrato	2025	2024
Acreedores comerciales y otras cuentas a pagar:		
- Anticipos de clientes	788.570	875.904
Periodificaciones a corto plazo:		
- Ingresos anticipados	674.651	319.718
Total	1.463.222	1.195.622

El saldo registrado en el capítulo "Anticipos de clientes" corresponde en su totalidad al importe facturado por implantaciones y servicios de desarrollo y cuyo servicio está pendiente de ejecutar por parte de Cuatroochenta a 31 de diciembre 2025 y 2024.

La imputación del saldo registrado en el capítulo "Anticipos de clientes" a la cuenta de resultados, al epígrafe "Importe neto de la cifra de negocio" va a depender de la capacidad de ejecución de la Sociedad de los servicios facturados y pendientes de prestar a 31 de diciembre de 2025. Los administradores de la Sociedad esperan que durante el ejercicio 2026 se registre en la cuenta de pérdidas y ganancias la totalidad del importe registrado en el capítulo "Anticipos de clientes" a 31 de diciembre de 2025.

El saldo registrado en el capítulo "Ingresos anticipados" se corresponde en su práctica totalidad con el ingreso de licencias propias y de terceros facturadas, y pendientes de devengar, por tratarse de licencias que cubren un periodo de suscripción posterior al 31 de diciembre de 2025. El ingreso por licencias se reconoce de forma lineal en base al periodo temporal cubierto por la licencia.

En el ejercicio 2025, el saldo registrado en el capítulo "Ingresos anticipados" del Balance se ha incrementado consecuencia del mayor crecimiento del volumen de negocio de los segmentos donde prevalecen los contratos con clientes de comercialización de licencias de terceros y propias.

De conformidad con la información disponible a 31 de diciembre de 2025, el 93% del saldo registrado en el capítulo "Ingresos anticipado" procedente de los contratos con clientes a 31 de diciembre de 2025, se registrará en la cuenta de pérdidas y ganancias durante el ejercicio 2026.

Aprovisionamientos

A continuación, se presenta detalle del epígrafe "Aprovisionamientos" de los ejercicios 2025 y 2024:

	2025	2024
Consumos de mercaderías	532.873	322.462
Trabajos realizados por otras empresas	1.071.019	277.908
Total	1.603.892	600.371

A continuación, se presenta detalle agregado del epígrafe "Aprovisionamientos" de los ejercicios 2025 y 2024 en función de la procedencia geográfica del proveedor:

	2025	2024
Nacionales	1.251.123	286.452
Adquisiciones intracomunitarias	11.165	11.081
Resto del mundo	341.604	302.837
Total	1.603.892	600.371

Gastos de personal

El detalle de gastos de personal de los ejercicios 2025 y 2024 es el siguiente:

	2025	2024
Sueldos y salarios	4.538.257	3.861.357
Seguridad a cargo de la empresa	1.327.488	1.083.252
Total	5.865.745	4.944.609

Otros gastos de explotación

El detalle de otros gastos de explotación es el siguiente:

	2025	2024
Arrendamientos y cánones	347.853	346.791
Servicios de profesionales independientes	771.051	482.377
Primas de seguros	45.337	43.313
Servicios bancarios y similares	22.456	15.165
Publicidad, propaganda y relaciones públicas	346.769	161.585
Suministros	44.489	37.214
Otros servicios	1.232.309	826.807
Otros tributos	5.162	3.795
Reversión del deterioro de créditos por operaciones comerciales	-	(32.930)
Pérdidas de créditos comerciales	-	8.430
Total	2.815.426	1.892.545

16. Operaciones con partes vinculadas

A efectos de la presentación de las cuentas anuales de una empresa o sociedad se entenderá que otra empresa forma parte del grupo cuando ambas estén vinculadas por una relación de control, directa o indirecta, análoga a la prevista en el artículo 42 del Código de Comercio para los grupos de sociedades o cuando las empresas estén controladas por cualquier medio por una o varias personas físicas o jurídicas, que actúen conjuntamente o se hallen bajo dirección única por acuerdos o cláusulas estatutarias.

Durante el ejercicio se han realizado operaciones con las siguientes partes vinculadas:

Sociedad	Tipo de vinculación
Asintec Gestión, S.L.	Empresa del grupo
Sofistic, S.A.	Empresa del grupo
Sofistic, S.A.	Empresa del grupo
Sofistic, S.A.S	Empresa del grupo
Cuatroochenta Sofistic México, S.A de C.V	Empresa del grupo
Cuatroochenta Sofistic Ecuador, S.A	Empresa del grupo
Cuatroochenta, S.A.*	Empresa del grupo
Cloud Factory, S.L.	Empresa del grupo
480 Devs, S.L.	Empresa del grupo
480 Sofistic Corp.	Empresa del grupo
Iris-Ekamat, S.L.	Empresa del grupo
Fama Systems, S.L.	Empresa del grupo
3 & Punt Solucions Informatiques, S.L.	Empresa del grupo
Mar Payments Services, S.L.	Empresa del grupo
Sofistic S.A.S	Empresa del grupo
Pavabits, S.L.	Control conjunto
Blast Off Partners, S.L.	Empresa asociada
Asociación de Empresas Tecnológicas de Castellón	Otra parte vinculada
Gimeno111 Estudio de Comunicación, S.L.	Otra parte vinculada
Gimeno Piquer S.L.	Otra parte vinculada
Cristina Rios Ripolles	Otra parte vinculada
Steppenwolf S.L.	Otra parte vinculada
Company Legal Partners S.L.P.	Otra parte vinculada
Elena Company Ripolles	Otra parte vinculada
Sergio Aguado González	Miembro órgano de administración
Alfredo Cebrián Fuertes	Miembro órgano de administración
Alfonso Martínez Vicente	Miembro órgano de administración
Santiago Gimeno Piquer	Miembro órgano de administración
Vicente Montesinos Contreras	Miembro órgano de administración
Javier Rillo Sebastián	Miembro órgano de administración
Carlos Ochoa Arribas	Miembro órgano de administración
Verónica Fernández-Trapa Díaz-Obregón	Miembro órgano de administración

(*) Liquidadas durante el ejercicio 2024

El detalle de las operaciones con partes vinculadas del ejercicio 2025 es el siguiente:

Operaciones con partes vinculadas	Empresas del grupo	Empresas asociadas	Otras partes vinculadas	Empresas con control conjunto o influencia significativa	Miembros de los órganos de administración
Prestación de servicios	5.437.529	158	1.100	63.057	295
Ingresos por dividendos	-	-	-	250.000	-
Recepción de servicios	(375.388)	-	(67.542)	-	(551.352)
Gastos financieros					(1.033)

El detalle de las operaciones con partes vinculadas del ejercicio 2024 es el siguiente:

Operaciones con partes vinculadas	Empresas del grupo	Empresas asociadas	Otras partes vinculadas	Empresas con control conjunto o influencia significativa	Miembros de los órganos de administración
Prestación de servicios	6.048.712	158	1.451	63.703	-
Ingresos por dividendos	-	-	-	275.000	-
Recepción de servicios	(398.515)	-	(57.614)	(1.780)	(414.960)

La política de precios seguida en la totalidad de transacciones realizadas durante el ejercicio obedece a la aplicación del valor normal de mercado, de acuerdo con el artículo 16 de la Ley del Impuesto sobre Sociedades, cuya documentación soporte se encuentra en los archivos de la Sociedad.

El detalle de los saldos de balance con partes vinculadas a 31 de diciembre de 2025 es el siguiente:

Saldos pendientes con partes vinculadas	Empresas del grupo	Empresas asociadas	Otras partes vinculadas	Empresas con control conjunto o influencia significativa	Miembros de los órganos de administración
A) ACTIVO NO CORRIENTE					
1. Inversiones financieras a largo plazo					
a. Instrumentos de patrimonio	24.725.159	51.572	6.400	1.431.524	-
b. Créditos derivados y otros	-	-	-	-	64.392
B) ACTIVO CORRIENTE					
1. Deudores comerciales y otras cuentas a cobrar:					
a. Clientes por ventas y prestación de servicios a corto plazo	1.233.716	-	-	11.332	-
2. Inversiones financieras a corto plazo					
a. Otros activos financieros	1.038.195	-	-	-	5.844
C) PASIVO CORRIENTE					
1. Deudas a corto plazo					
a. Otros pasivos financieros	1.973.341	-	-	-	-
2. Acreedores comerciales y otras cuentas a pagar					
a. Proveedores a corto plazo	48.989	565	18.094	-	-

El detalle de los saldos de balance con partes vinculadas a 31 de diciembre de 2024 es el siguiente:

Saldos pendientes con partes vinculadas	Empresas del grupo	Empresas asociadas	Otras partes vinculadas	Empresas con control conjunto o influencia significativa	Miembros de los órganos de administración
A) ACTIVO NO CORRIENTE					
1. Inversiones financieras a largo plazo					
a. Instrumentos de patrimonio	17.097.640	51.572	6.400	1.431.524	-
B) ACTIVO CORRIENTE					
1. Deudores comerciales y otras cuentas a cobrar:					
a. Clientes por ventas y prestación de servicios a corto plazo	33.625	-	85	-	-
2. Inversiones financieras a corto plazo					
a. Otros activos financieros	1.180.864	-	-	-	5.844
C) PASIVO CORRIENTE					
1. Deudas a corto plazo					
a. Otros pasivos financieros	1.220.767	-	-	-	-
2. Acreedores comerciales y otras cuentas a pagar					
a. Proveedores a corto plazo	8.823	550	-	-	-

No existen anticipos ni créditos concedidos al personal de alta dirección ni al órgano de administración.

Conforme a lo dispuesto en el apartado cuatro del artículo 12 de los estatutos sociales, el cargo de administrador es retribuido y su sistema de retribución estará compuesto por los siguientes conceptos:

- una asignación fija;
- una retribución en especie;
- una retribución variable, que se determinará en función del resultado neto del grupo de sociedades del que la Sociedad es entidad dominante.

No obstante, todo lo anterior se entiende a salvo de cualquier otra retribución que, por prestaciones distintas a las propias del cargo de administrador, como puede ser una relación laboral -común o especial de alta dirección- pueda percibir la persona que ostente dicho cargo.

Las remuneraciones devengadas durante el ejercicio 2025 por el conjunto de miembros del Consejo han ascendido a 551.352 euros (414.960 euros en el ejercicio 2024). El detalle es el siguiente:

- Los Consejeros Delegados mantienen formalizados sendos contratos con la Sociedad en virtud de los cuales han percibido 170.551 euros en el ejercicio 2025 (170.452 euros en el ejercicio 2024), en su condición de tales. En virtud de los acuerdos adoptados por la Junta General y por el Consejo de Administración de fecha 14 de noviembre de 2022, para los ejercicios 2023 y siguientes la retribución para cada Consejero Delegado se fijó en 85.000 euros.
- Los Consejeros que, a su vez, mantienen una relación laboral con la Sociedad, percibieron las siguientes cantidades: 226.126 euros en el ejercicio 2025 (189.089 euros en el ejercicio 2024).
- Los Consejeros independientes, han percibido las siguientes cantidades: 24.017 euros en 2025 (29.613 euros en el ejercicio 2024).
- Las remuneraciones percibidas por miembros del consejo en concepto de prestación de servicios profesionales 130.658 euros en el ejercicio 2025 (25.806 en el ejercicio 2024).

Durante los ejercicios 2025 y 2024 las funciones propias de la alta dirección de la Sociedad han sido desarrolladas por su Órgano de Administración.

No existen anticipos ni créditos concedidos a los miembros del consejo de Administración, ni al personal de alta dirección de las Sociedades del Grupo.

Los miembros del Consejo de Administración de la Sociedad y las personas vinculadas a los mismos a que se refiere el artículo 231 del Texto Refundido de la Ley de Sociedades de Capital no han comunicado situaciones de conflicto, directo o indirecto, que pudieran tener con el interés de la Sociedad. Asimismo, manifiestan no tener cargos o participaciones en sociedades con el mismo, análogo o complementario género de actividad al que constituye el objeto social de las Sociedades del Grupo.

No existen operaciones con partes vinculadas no efectuadas en condiciones normales de mercado.

17. Subvenciones, donaciones y legados.

Los saldos y variaciones habidas en las partidas que componen las subvenciones, donaciones y legados recibidos en el ejercicio 2025 son los siguientes:

Órgano / Entidad concedente	Finalidad	Saldo inicial	Altas	Imputación a resultados	Efecto fiscal	Saldo final
IVACE (autonómico)	Explotación	-	13.490	(13.490)	-	-
IVACE (autonómico)	Explotación	-	10518,85	(10.519)	-	-
Total		-	24.009	(24.009)	-	-

Los saldos y variaciones habidas en las partidas que componen las subvenciones, donaciones y legados recibidos en el ejercicio 2024 son los siguientes:

Órgano / Entidad concedente	Finalidad	Saldo inicial	Altas	Imputación a resultados	Efecto fiscal	Saldo final
Instituto Nacional de Ciberseguridad de España	Explotación	-	1.566	(1.566)	-	-
European Union Intellectual Property Office	Explotación	-	637	(637)	-	-
Ministerio de Industria, Comercio y Turismo (estatal)	Explotación	-	23.519	(23.519)	-	-
Total		-	25.722	(25.722)	-	-

Los importes registrados en la cuenta de resultados correspondiente a subvenciones, donaciones y legados recibidos son los siguientes:

Órgano / Entidad concedente	Finalidad	2025	2024
Instituto Nacional de Ciberseguridad de España	Explotación	-	1.566
European Union Intellectual Property Office	Explotación	-	637
Ministerio de Industria, Comercio y Turismo (estatal)	Explotación	-	23.519
IVACE (autonómico)	Explotación	13.490	-
IVACE (autonómico)	Explotación	10.519	-
Ministerio de Empleo y Seguridad Social (estatal)	Bonificaciones	60.130	42.485
Total		84.139	68.207

18. Otra información

El número medio de personas empleadas en el curso del ejercicio es el siguiente:

	2025	2024
Administradores	6	5
Empleados de tipo administrativo	45	44
Comerciales, vendedores y similares	7	5
Resto de personal cualificado	70	65
Total personal medio del ejercicio	128	120

El promedio de personal empleados en el curso del ejercicio con discapacidad mayor o igual al treinta y tres por ciento es del 2,62 empleados.

El número de miembros del Consejo de Administración y de personas empleados al cierre de los ejercicios, distribuido por categorías profesionales, es el siguiente:

	31-12-2025		31-12-2024	
	Hombres	Mujeres	Hombres	Mujeres
Administradores	5	1	5	1
Empleados de tipo administrativo	22	26	23	26
Comerciales, vendedores y similares	4	2	3	2
Resto de personal cualificado	58	16	52	15
Total personal	89	45	83	44

19. Honorarios de auditores de cuentas

Los honorarios devengados durante el ejercicio 2025 por Grant Thornton S.L. por los servicios de auditoría de cuentas y por otros servicios de verificación ascendieron a 33.100 (27.680 en el ejercicio 2024). Los honorarios correspondientes a otros servicios durante el ejercicio 2025 ascendieron a 11.930 euros (10.301 euros en el ejercicio 2024).

20. Hechos posteriores al cierre

Hasta la fecha de formulación de las presentes Cuentas Anuales no se ha puesto de manifiesto ningún hecho adicional a los descritos en la presente nota que pudiera afectar significativamente a las presentes Cuentas Anuales.

FORMULACIÓN DE CUENTAS ANUALES POR EL ÓRGANO DE ADMINISTRACIÓN

En cumplimiento de lo dispuesto por la legislación vigente, el Consejo de Administración de SOLUCIONES CUATROOCHENTA, S.A. ha formulado las cuentas anuales (balance, cuenta de pérdidas y ganancias, estados de cambios en el patrimonio neto, estado de flujos de efectivo y memoria) de la Sociedad correspondientes al ejercicio anual terminado el 31 de diciembre de 2025, que se extienden en las páginas número 1 a 53.

Castellón, 23 de marzo de 2026

MONTESINOS CONTRERAS, VICENTE

en calidad de Presidente

CEBRIÁN FUERTES, ALFREDO

en calidad de Consejero Delegado

AGUADO GONZÁLEZ, SERGIO

en calidad de Consejero Delegado

OCHOA ARRIBAS, CARLOS

en calidad de Secretario Consejero

GIMENO PIQUER, MIGUEL SANTIAGO

en calidad de Consejero

MARTÍNEZ VICENTE, ALFONSO ANTONIO

en calidad de Consejero

PASTOR MARTÍNEZ, MANUEL

en calidad de Consejero

RILLO SEBASTIÁN, JAVIER

en calidad de Consejero

**FERNÁNDEZ-TRAPA DÍAZ-OBREGÓN, VERÓNICA
MARÍA**

en calidad de Consejera

INFORME DE AUDITORÍA DE CUENTAS ANUALES EMITIDO POR UN AUDITOR INDEPENDIENTE

A los accionistas de Soluciones Cuatrochenta, S.A.

Informe sobre las cuentas anuales

Opinión

Hemos auditado las cuentas anuales de Soluciones Cuatrochenta, S.A. (la Sociedad), que comprenden el balance a 31 de diciembre de 2025, la cuenta de pérdidas y ganancias, el estado de cambios en el patrimonio neto, el estado de flujos de efectivo y la memoria correspondientes al ejercicio terminado en dicha fecha.

En nuestra opinión, las cuentas anuales adjuntas expresan, en todos los aspectos significativos, la imagen fiel del patrimonio y de la situación financiera de la Sociedad a 31 de diciembre de 2025, así como de sus resultados y flujos de efectivo correspondientes al ejercicio terminado en dicha fecha, de conformidad con el marco normativo de información financiera que resulta de aplicación (que se identifica en la nota 2.1 de la memoria) y, en particular, con los principios y criterios contables contenidos en el mismo.

Fundamento de la opinión

Hemos llevado a cabo nuestra auditoría de conformidad con la normativa reguladora de la actividad de auditoría de cuentas vigente en España. Nuestras responsabilidades de acuerdo con dichas normas se describen más adelante en la sección *Responsabilidades del auditor en relación con la auditoría de las cuentas anuales* de nuestro informe.

Somos independientes de la Sociedad de conformidad con los requerimientos de ética, incluidos los de independencia, que son aplicables a nuestra auditoría de las cuentas anuales en España según lo exigido por la normativa reguladora de la actividad de auditoría de cuentas. En este sentido, no hemos prestado servicios distintos a los de la auditoría de cuentas ni han concurrido situaciones o circunstancias que, de acuerdo con lo establecido en la citada normativa reguladora, hayan afectado a la necesaria independencia de modo que se haya visto comprometida.

Consideramos que la evidencia de auditoría que hemos obtenido proporciona una base suficiente y adecuada para nuestra opinión.

Cuestiones clave de la auditoría

Las cuestiones clave de la auditoría son aquellas cuestiones que, según nuestro juicio profesional, han sido de la mayor significatividad en nuestra auditoría de las cuentas anuales del periodo actual. Estas cuestiones han sido tratadas en el contexto de nuestra auditoría de las cuentas anuales en su conjunto, y en la formación de nuestra opinión sobre estas, y no expresamos una opinión por separado sobre esas cuestiones.

Valoración de inversiones en empresas del grupo y asociadas

Al 31 de diciembre de 2025, tal como se indica en la nota 8 de la memoria, la Sociedad posee inversiones en el patrimonio de empresas del grupo y asociadas por importe de 26,2 millones de euros. La Sociedad evalúa anualmente las posibles correcciones valorativas por deterioro comparando el valor en libros de las participaciones con su importe recuperable, entendido este como el mayor importe entre su valor razonable menos los costes de venta y el valor actual de los flujos de efectivo futuros esperados de la inversión, según se describe en la nota 4 de la memoria. Dado que la cuantificación del importe recuperable de dichas inversiones requiere la aplicación de juicios y estimaciones significativos por parte de la Dirección de la Sociedad, tanto en la determinación del método de valoración como en la consideración de las hipótesis clave establecidas, y debido a la importancia relativa de los instrumentos de patrimonio en empresas del grupo y asociadas, consideramos este asunto como una de las cuestiones clave de auditoría.

Nuestros procedimientos de auditoría para responder a este riesgo han incluido:

- Entendimiento de las políticas y procesos contables implantados por la Sociedad para evaluar la existencia de indicios de deterioro de valor de las inversiones en el patrimonio de empresas del grupo y asociadas y para el cálculo del valor recuperable de dichas inversiones, incluida la evaluación del diseño e implementación de los controles internos relacionados.
- Hemos obtenido, a efectos de evaluar la existencia de indicios de deterioro, los estados financieros de las sociedades participadas más relevantes y hemos comparado su patrimonio neto con el valor en libros de la inversión.
- Cuando el valor recuperable se ha obtenido por el valor actual de los flujos de efectivo futuros esperados de la inversión, hemos evaluado, junto con la colaboración de nuestros especialistas en valoraciones, el método utilizado por la Dirección de la Sociedad, cubriendo, en particular, la coherencia matemática del modelo y la razonabilidad de los flujos anuales proyectados, comparándolos con los obtenidos históricamente y con los planes y presupuestos facilitados por la Dirección de la Sociedad, y de las tasas de descuento y crecimiento a largo plazo aplicadas.
- Verificación de que la memoria incluye los desgloses de información relacionados que requiere el marco normativo de información financiera aplicable.

Reconocimiento de ingresos

El importe neto de la cifra de negocios de la Sociedad corresponde principalmente a servicios de diseño y desarrollo de software cloud empresarial, especializada en Business Performance Techs (tecnologías dirigidas a la optimización empresarial). El reconocimiento de ingresos es un área susceptible de incorrección material en relación con su adecuada imputación temporal, por lo que resulta necesario que la Sociedad asegure que los ingresos se registran en su totalidad, en el periodo correcto y por su valor razonable. En consecuencia, hemos considerado el reconocimiento de ingresos como una cuestión clave de la auditoría.

Nuestros procedimientos de auditoría para abordar esta cuestión han incluido:

- Obtención de un entendimiento de las políticas y procesos contables, así como de los controles internos relevantes relacionados, incluida la evaluación de su diseño e implementación, relacionados con el reconocimiento de ingresos.
- Solicitud de confirmación por parte de terceros para una muestra de facturas pendientes de cobro al cierre del ejercicio, realizando en caso de no recibir respuesta, procedimientos de verificación mediante procedimientos alternativos revisando facturas y justificantes de cobro posteriores.

- Realización de una prueba de corte de operaciones y revisión de la previsión de facturas pendientes de emitir para una muestra proyectos.
- Análisis de las facturas de abono y devoluciones realizadas con posterioridad al cierre del ejercicio.
- Realización de un test para una muestra de ingresos registrados en el periodo, verificando, mediante facturas y otros documentos acreditativos, la prestación del servicio y comprobando la correcta imputación en el periodo.
- Verificación de que la memoria incluye los desgloses de información relacionados que requiere el marco normativo de información financiera aplicable.

Otra información: Informe de gestión

La otra información comprende exclusivamente el informe de gestión del ejercicio 2025, cuya formulación es responsabilidad de los administradores de la Sociedad y no forma parte integrante de las cuentas anuales.

Nuestra opinión de auditoría sobre las cuentas anuales no cubre el informe de gestión. Nuestra responsabilidad sobre el informe de gestión, de conformidad con lo exigido por la normativa reguladora de la actividad de auditoría de cuentas, consiste en evaluar e informar sobre la concordancia del informe de gestión con las cuentas anuales, a partir del conocimiento de la entidad obtenido en la realización de la auditoría de las citadas cuentas, así como en evaluar e informar de si el contenido y presentación del informe de gestión son conformes a la normativa que resulta de aplicación. Si, basándonos en el trabajo que hemos realizado, concluimos que existen incorrecciones materiales, estamos obligados a informar de ello.

Sobre la base del trabajo realizado, según lo descrito en el párrafo anterior, la información que contiene el informe de gestión concuerda con la de las cuentas anuales del ejercicio 2025 y su contenido y presentación son conformes a la normativa que resulta de aplicación.

Responsabilidad de los administradores y de la comisión de auditoría en relación con las cuentas anuales

Los administradores son responsables de formular las cuentas anuales adjuntas, de forma que expresen la imagen fiel del patrimonio, de la situación financiera y de los resultados de la Sociedad, de conformidad con el marco normativo de información financiera aplicable a la entidad en España, y del control interno que consideren necesario para permitir la preparación de cuentas anuales libres de incorrección material, debida a fraude o error.

En la preparación de las cuentas anuales, los administradores son responsables de la valoración de la capacidad de la Sociedad para continuar como empresa en funcionamiento, revelando, según corresponda, las cuestiones relacionadas con empresa en funcionamiento y utilizando el principio contable de empresa en funcionamiento excepto si los administradores tienen intención de liquidar la sociedad o de cesar sus operaciones, o bien no exista otra alternativa realista.

La comisión de auditoría es responsable de la supervisión del proceso de elaboración y presentación de las cuentas anuales.

Responsabilidades del auditor en relación con la auditoría de las cuentas anuales

Nuestros objetivos son obtener una seguridad razonable de que las cuentas anuales en su conjunto están libres de incorrección material, debida a fraude o error, y emitir un informe de auditoría que contiene nuestra opinión.

Seguridad razonable es un alto grado de seguridad, pero no garantiza que una auditoría realizada de conformidad con la normativa reguladora de la actividad de auditoría de cuentas vigente en España siempre detecte una incorrección material cuando existe. Las incorrecciones pueden deberse a fraude o error y se consideran materiales si, individualmente o de forma agregada, puede preverse razonablemente que influyan en las decisiones económicas que los usuarios toman basándose en las cuentas anuales.

Como parte de una auditoría de conformidad con la normativa reguladora de la actividad de auditoría de cuentas vigente en España, aplicamos nuestro juicio profesional y mantenemos una actitud de escepticismo profesional durante toda la auditoría. También:

- Identificamos y valoramos los riesgos de incorrección material en las cuentas anuales, debida a fraude o error, diseñamos y aplicamos procedimientos de auditoría para responder a dichos riesgos y obtenemos evidencia de auditoría suficiente y adecuada para proporcionar una base para nuestra opinión. El riesgo de no detectar una incorrección material debida a fraude es más elevado que en el caso de una incorrección material debida a error, ya que el fraude puede implicar colusión, falsificación, omisiones deliberadas, manifestaciones intencionadamente erróneas, o la elusión del control interno.
- Obtenemos conocimiento del control interno relevante para la auditoría con el fin de diseñar procedimientos de auditoría que sean adecuados en función de las circunstancias, y no con la finalidad de expresar una opinión sobre la eficacia del control interno de la entidad.
- Evaluamos si las políticas contables aplicadas son adecuadas y la razonabilidad de las estimaciones contables y la correspondiente información revelada por los administradores.
- Concluimos sobre si es adecuada la utilización, por los administradores, del principio contable de empresa en funcionamiento y, basándonos en la evidencia de auditoría obtenida, concluimos sobre si existe o no una incertidumbre material relacionada con hechos o con condiciones que pueden generar dudas significativas sobre la capacidad de la Sociedad para continuar como empresa en funcionamiento. Si concluimos que existe una incertidumbre material, se requiere que llamemos la atención en nuestro informe de auditoría sobre la correspondiente información revelada en las cuentas anuales o, si dichas revelaciones no son adecuadas, que expresemos una opinión modificada. Nuestras conclusiones se basan en la evidencia de auditoría obtenida hasta la fecha de nuestro informe de auditoría. Sin embargo, los hechos o condiciones futuros pueden ser la causa de que la Sociedad deje de ser una empresa en funcionamiento.
- Evaluamos la presentación global, la estructura y el contenido de las cuentas anuales, incluida la información revelada, y si las cuentas anuales representan las transacciones y hechos subyacentes de un modo que logran expresar la imagen fiel.

Nos comunicamos con la comisión de auditoría de la entidad en relación con, entre otras cuestiones, el alcance y el momento de realización de la auditoría planificados y los hallazgos significativos de la auditoría, así como cualquier deficiencia significativa del control interno que identificamos en el transcurso de la auditoría.

También proporcionamos a la comisión de auditoría de la entidad una declaración de que hemos cumplido los requerimientos de ética relativos a independencia y nos hemos comunicado con la misma para informar de aquellas cuestiones que razonablemente puedan suponer una amenaza para nuestra independencia y, en su caso, de las medidas de salvaguarda adoptadas para eliminar o reducir la amenaza.

Entre las cuestiones que han sido objeto de comunicación a la comisión de auditoría de la entidad, determinamos las que han sido de la mayor significatividad en la auditoría de las cuentas anuales del periodo actual y que son, en consecuencia, las cuestiones clave de la auditoría.

Describimos esas cuestiones en nuestro informe de auditoría salvo que las disposiciones legales o reglamentarias prohíban revelar públicamente la cuestión.

Informe sobre otros requerimientos legales y reglamentarios

Informe adicional para la comisión de auditoría

La opinión expresada en este informe es coherente con lo manifestado en nuestro informe adicional para la comisión de auditoría de la Sociedad de fecha 10 de abril de 2026.

Periodo de contratación

La Junta General Ordinaria de Accionistas celebrada el 19 de junio de 2025 nos nombró como auditores por un período de 1 año, contado a partir del ejercicio finalizado el 31 de diciembre de 24.

Con anterioridad, fuimos designados por acuerdo de la Junta General de Accionistas para el periodo de 1 año y hemos venido realizando el trabajo de auditoría de cuentas de forma ininterrumpida desde el ejercicio finalizado el 31 de diciembre de 2019.

Grant Thornton, S.L.

ROAC nº S0231



Fernando Baroja Toquero

ROAC nº 01883

13 de abril de 2026



GRANT THORNTON, S.L.

2026 Núm. 30/26/00129

SELLO CORPORATIVO: 96.00 EUR

Informe de auditoría de cuentas sujeto
a la normativa de auditoría de cuentas
española o internacional

[INFORME DE GESTIÓN]

[Ejercicio 2025]

Soluciones

Cuatroochenta, S.A.

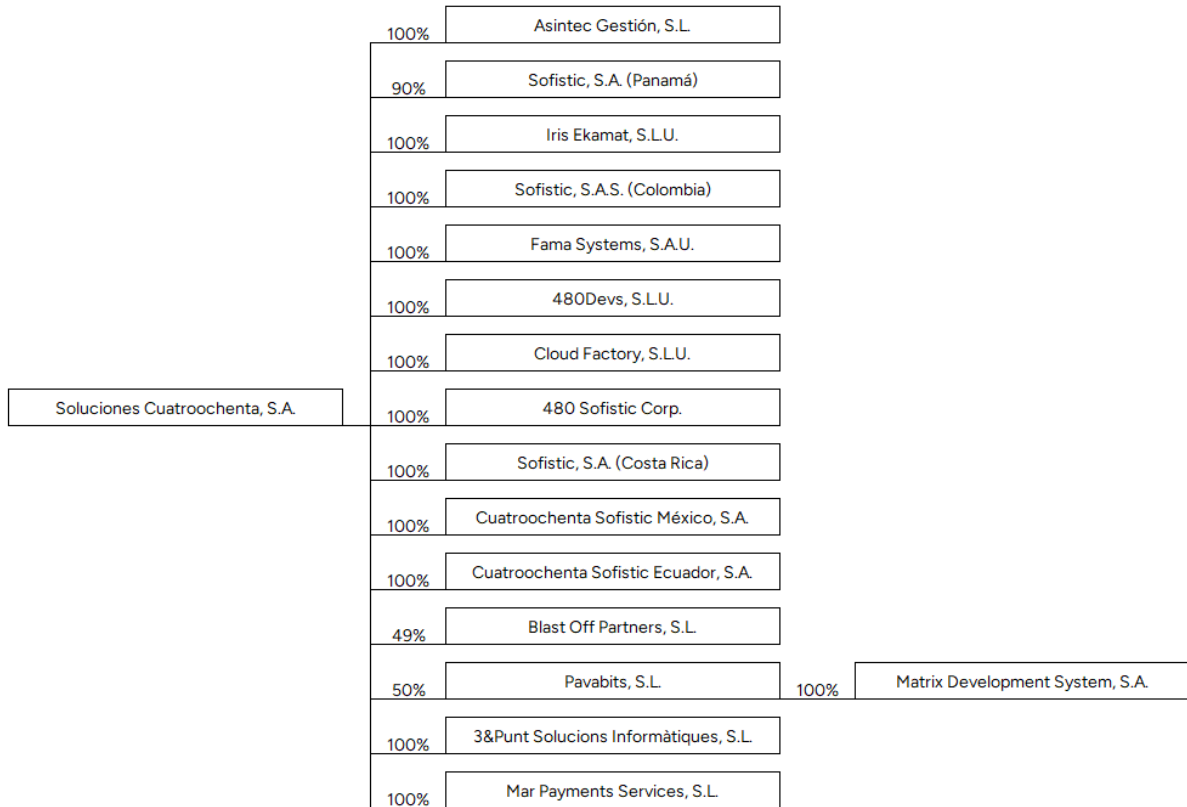


Índice

1.	Introducción	2
2.	Inversiones financieras en empresas del Grupo	3
3.	Cotización en el BME Growth	4
4.	Evolución del Capital Social.....	4
5.	Consejo de Administración.....	5
6.	Análisis cuenta de Pérdidas y Ganancias.....	5
7.	Análisis Balance de Situación.....	6
8.	Estado de Información No Financiera.....	7
9.	Medio Ambiente	7
10.	Riesgos	7
11.	Hechos posteriores.....	10
12.	Evolución previsible del negocio y del mercado.....	10

1. Introducción

Soluciones Cuatrochenta, S.A. (en adelante Cuatrochenta o la Sociedad) es la sociedad cabecera de un grupo tecnológico internacional dedicado a adquirir, desarrollar e invertir en compañías innovadoras de tecnología, conocimiento especializado y ciberseguridad. Con presencia en 16 países a través de sus oficinas con equipo propio (403 personas a 31 de diciembre de 2025) en Castellón, Barcelona, Madrid, Valencia, Burgos, Málaga, Lugo, Panamá, Bogotá (Colombia), Santo Domingo (República Dominicana) y San José (Costa Rica).



Estructura operativa

El Grupo, en la práctica, opera en cinco segmentos o unidades de negocio diferenciadas por el tipo de actividad desarrollada y una unidad de estructura que presta servicio a las unidades de negocio.

Cada una de estas unidades, dispone de un director y de comités responsables de convertir las directrices estratégicas del Grupo y de la alta dirección en acciones concretas.

Independent Software Vendors (ISV):

Este segmento agrupa todas las soluciones de optimización propias diferentes a las soluciones de ciberseguridad. Las soluciones enmarcadas en este segmento se centran en la gestión de activos y gestión de servicios.

Dentro de esta unidad, se pueden diferenciar diferentes verticales o líneas en función de las actividades desarrolladas por cada uno de estos:

- FAMA: plataforma para la gestión integral de activos e infraestructuras orientada a la optimización de las empresas y administraciones públicas. Solución de Software propia que se comercializa bajo modelos SAAS (Software as a Service).
- ChekingPlan: plataforma inteligente para la gestión de servicios que garantiza la productividad y trazabilidad de los procesos en la empresa. Solución de Software propia que se comercializa bajo modelos SAAS.

Value-Added Reseller (VAR):

Este segmento agrupa todas las soluciones de optimización de terceros diferentes a las soluciones de ciberseguridad, aportando un valor diferencia instrumentado en una capa de personalización y adaptación a problemática y características del cliente.

Dentro de esta unidad, se pueden diferenciar diferentes verticales o líneas en función de las actividades desarrolladas por cada uno de estos:

- Ekamat: área especializada en la implantación de ERP, partner gold de Microsoft con amplia experiencia y con verticales específicos propios para el sector de la distribución y el textil.
- Compas (CRM): área especializada en la implantación y desarrollo de soluciones de la suite de ZOHO, especialmente las soluciones CRM (Customer Management Relationship). Partner premium y reconocido como uno de los mejores partners de Europa.
- 3ipunt: área especializada en la implantación y desarrollo de modelos de *e-learning*, y partner premium de Moodle. Incorporada en 2025.

Professional Technology Services (PTS):

Este segmento agrupa el negocio de desarrollo de soluciones a medida. Cuando un cliente dispone de una problemática concreta que no se puede solventar con alguna herramienta preexistente en el mercado, se desarrolla una solución a medida. El Grupo opera este segmento bajo la marca 480:DEV.

Cybersecurity:

Unidad de negocio especializada en la gestión de la ciberseguridad -que opera bajo la marca Sofistic-, mediante soluciones propias y de terceros, operando en sectores como instituciones financieras e infraestructuras críticas, como aeropuertos y aerolíneas, empresas de energía y otros entornos de alta sensibilidad.

Dentro de la unidad, se pueden diferenciar diferentes líneas de negocio en función del ámbito geográfico de operación, destacando por tamaño Panamá, Colombia, Costa Rica y España.

Además de comercializar servicios como el MDR, así como productos propios como UareSafe, Sofistic se ha consolidado como partner de referencia de los principales fabricantes de software de ciberseguridad, tales como Darktrace, CrowdStrike, Exabeam o Microsoft.

En el año 2025, se ha incorporado a esta unidad MP Services, área de negocio especializada en combatir el fraude en el comercio electrónico.

Corporate Venture:

Unidad de negocio creada en 2025, que agrupa los nuevos negocios -de cualquier ámbito- en fase de expansión, ya sean generados dentro del Grupo como spin-off de otras líneas de negocio o incorporados mediante adquisición.

2. Inversiones financieras en empresas del Grupo

Durante el ejercicio 2025, se han realizado las adquisiciones de 3&Punt Solucions Informàtiques, S.L. y de Mar Payments Services, S.L. Durante el ejercicio 2024 no se realizó ninguna adquisición.

3&Punt Solucions Informàtiques, S.L.

Con fecha 21 de mayo de 2025, la Sociedad ha adquirido el 100% de la compañía 3&Punt Solucions Informàtiques S.L., con sede en Barcelona, especializada en soluciones integrales de e-learning y uno de los 4 partners premium de Moodle

en España. El valor de la transacción ha ascendido a 2.652.103 euros, desembolsando 1.800.000 euros en el momento de formalización de la compraventa, y los restantes 852.103 en pagos aplazados hasta el 30 de abril de 2028.

Los pagos aplazados están sujetos a la permanencia en la sociedad de ciertos perfiles profesionales clave y al cumplimiento de ciertos objetivos económicos -EBITDA-, durante los años 2025, 2026 y 2027. El incumplimiento del objetivo económico anula el derecho de percibir cualquier importe y está limitado a un importe nominal de 900.000 euros.

El primer pago aplazado, a liquidar contractualmente durante el año 2026, no se ejecutará consecuencia del incumplimiento de los objetivos económicos establecidos.

La adquisición permite a Cuatroochenta adquirir un partner premium de uno de los principales operadores de sector de la educación digital, sector con unas buenas previsiones de crecimiento, y con un elevado grado de especialización.

Mar Payments Services, S.L.

Con fecha 30 de junio de 2025, la Sociedad ha adquirido el 100% de la compañía Mar Payments Services, S.L., con sede en Barcelona, especializada en la prestación de servicios antifraude en el comercio electrónico. El valor de la transacción ha ascendido a 4.975.417 euros, desembolsando 2.456.238 euros en el momento de formalización de la compraventa, y los restantes 2.519.179 en pagos aplazados hasta el 30 de junio de 2028.

Los pagos aplazados están sujetos a la permanencia en la sociedad de ciertos perfiles profesionales clave y al cumplimiento de ciertos objetivos económicos -EBITDA-, del ejercicio 2025, que a fecha de formulación han sido cumplidos.

La adquisición permite a Cuatroochenta integrar una empresa con un elevado grado de especialización en servicios de antifraude en el comercio electrónico. Las previsiones contemplan un elevado crecimiento en el sector y se espera obtener importantes sinergias comerciales y operativas mediante la integración en el segmento de Cybersecurity.

3. Cotización en el BME Growth

Soluciones Cuatroochenta, S.A., matriz del Grupo Cuatroochenta, se incorporó el 22 de octubre de 2020 al BME Growth.

Durante el ejercicio 2025 la cotización de Cuatroochenta ha presentado una evolución positiva. El precio de la acción ha pasado de 11,10 euros por acción a cierre del ejercicio 2024 a 15,50 euros por acción a 31 de diciembre de 2025, lo que supone un aumento del 40%. En el mismo periodo, el índice de referencia del BME Growth -el IBEX Growth 15-, ha registrado un descenso del 19%.

La buena evolución y mejor desempeño respecto al índice de referencia del precio de la acción, no refleja la evolución financiera de Cuatroochenta, que desde el ejercicio 2020 -año en el que Cuatroochenta empieza a cotizar a un precio de 9,35 euros por acción-, y hasta el cierre del ejercicio 2025, ha incrementado sus ventas en un 211% y su EBITDA en un 218%. Sin embargo, la acción ha registrado un incremento del precio del 66%.

En lo que respecta al volumen de negociación de la acción, en el año 2025 se han registrado transacciones por importe agregado de 5.114.638 euros, lo que representa un incremento del 127% respecto del volumen registrado en el mismo periodo del ejercicio 2024 (2.253.853 euros). La tendencia registrada en el volumen de negociación de la acción de Cuatroochenta, mejora la registrada por los mercados bursátiles nacionales, que durante el ejercicio 2025 han registrado un incremento del 21% en el volumen de negociación respecto del volumen registrado en 2024.

4. Evolución del Capital Social

Al cierre del ejercicio 2025 la estructura accionarial de Soluciones Cuatroochenta, S.A. es la siguiente:

Accionista	Participación directa	Participación indirecta
Family Office de la familia Montesinos (a través de World Wide Networks, S.L. y Montesinos Consulting Empresarial, S.L.)	-	17,53%
World Wide Networks, S.L.	17,30%	-
Alfredo Raúl Cebrián Fuertes	16,82%	-
Sergio Aguado González	16,72%	-
Multiactividades Reunidas, S.L. (Grupo Pavasal)	6,29%	-

5. Consejo de Administración

A la fecha del presente Informe de gestión, el Consejo de Administración de la Sociedad está formado por los siguientes miembros:

Consejero	Cargo	Carácter	Fecha nombramiento
D. Vicente Montesinos Contreras	Presidente	Dominical	19-06-2018
D. Alfredo Raúl Cebrián Fuertes	Consejero Delegado	Ejecutivo	19-06-2018
D. Sergio Aguado González	Consejero Delegado	Ejecutivo	19-06-2018
D. Miguel Santiago Gimeno Piquer	Vocal	Ejecutivo	19-06-2018
D. Alfonso Antonio Martínez Vicente	Vocal	Ejecutivo	19-06-2018
D. Manuel Pastor Martínez	Vocal	Dominical	25-06-2019
D. Javier Rillo Sebastián	Vocal	Ejecutivo	25-04-2024
Dña. Verónica María Fernández-Trapa Díaz-Obregón	Vocal	Independiente	25-04-2024
D. Carlos Ochoa Arribas	Secretario Consejero	Independiente	18-11-2019

6. Análisis cuenta de Pérdidas y Ganancias

A continuación, se presenta la cuenta de resultados del ejercicio 2025:

	2025		2024	
	Importe	%	Importe	%
Importe neto de la cifra de negocios	6.702.769	100,0%	3.665.305	100,0%
Variación de existencias de productos terminados y en curso de fabricación	-	-	(18.549)	-0,5%
Trabajos realizados por la empresa para su activo	133.696	2,0%	141.327	3,9%
Aprovisionamientos	(1.603.892)	-23,9%	(600.371)	-16,4%
Otros ingresos de explotación	4.678.389	69,8%	4.452.640	121,5%
Gastos de personal	(5.865.745)	-87,5%	(4.944.609)	-134,9%
Otros gastos de explotación	(2.815.426)	-42,0%	(1.892.545)	-51,6%
Deterioro y resultado por enajenaciones del inmovilizado	165	0,0%	-	n.a.
Otros resultados	(1.888)	0,0%	(13.659)	-0,4%
EBITDA	1.228.068	18,3%	789.539	21,5%
Amortización del inmovilizado	(467.498)	-7,0%	(400.569)	-10,9%
RESULTADO DE EXPLOTACIÓN	760.571	11,4%	388.970	10,6%
RESULTADO FINANCIERO	1.029	0,0%	(247.971)	-6,8%
RESULTADO ANTES DE IMPUESTOS	761.600	11,4%	140.998	3,8%
Impuestos sobre beneficios	(77.286)	-1,2%	21.573	0,6%
RESULTADO DEL EJERCICIO	684.314	10,2%	162.572	4,4%

Importe neto de la cifra de negocios y Otros ingresos de explotación

Durante el ejercicio 2025, el "Importe neto de la cifra de negocios" se ha incrementado en 3.037.464 euros respecto al registrado en el ejercicio 2024. En el ejercicio 2025, la Sociedad ha ejecutado algunos proyectos de ciberseguridad de

mayor tamaño respecto a los que ha ejecutado en el pasado, lo que justifica el incremento experimentado en el "Importe neto de la cifra de negocios".

A continuación, se muestra el detalle del "Importe neto de la cifra de negocio" en función del área geográfica de los clientes de la Sociedad:

Importe neto de la cifra de negocios	2025	2024
España	94%	96%
Resto de países de la Unión Europea	0%	0%
Resto del mundo	6%	3%

El importe registrado en "Otros ingresos de explotación" se ha incrementado un 5% como consecuencia de la repercusión de la estructura al resto de sociedades del grupo.

Gastos

En el ejercicio 2025, los epígrafes "Otros gastos de explotación" y "Gastos de personal" han contenido su peso relativo respecto del "Importe neto de la cifra de negocio" como consecuencia del notable incremento de las ventas de Sociedad.

EBITDA

Como consecuencia de la evolución de los ingresos y gastos anteriormente descrita, en el ejercicio 2025, el EBITDA de la Sociedad ha ascendido a 1.228.068 euros lo que representa un incremento del 55% con respecto al registrado en el ejercicio 2024 (789.539 euros).

7. Análisis Balance de Situación

A continuación, se presenta la estructura abreviada del balance de situación de la compañía a 31 de diciembre de 2025:

	31-12-2025		31-12-2024	
	Importe	%	Importe	%
ACTIVO NO CORRIENTE	28.989.108	81,8%	20.850.155	85,6%
Inmovilizado intangible	901.969	2,5%	1.100.566	4,5%
Inmovilizado material	610.067	1,7%	600.468	2,5%
Inversiones en empresas del grupo y asociadas a largo plazo	26.208.255	74,0%	18.580.735	76,3%
Inversiones financieras a largo plazo	1.083.397	3,1%	354.895	1,5%
Activos por impuesto diferido	185.420	0,5%	213.491	0,9%
ACTIVO CORRIENTE	6.447.382	18,2%	3.517.616	14,4%
Existencias	421	0,0%	5.606	0,0%
Deudores comerciales y otras cuentas a cobrar	3.240.320	9,1%	1.860.103	7,6%
Inversiones en empresas del grupo y asociadas a corto plazo	1.038.185	2,9%	1.180.864	4,8%
Inversiones financieras a corto plazo	5.962	0,0%	11.694	0,0%
Periodificaciones a corto plazo	439.103	1,2%	250.838	1,0%
Efectivo y otros activos líquidos equivalentes	1.723.392	4,9%	208.511	0,9%
TOTAL ACTIVO	35.436.490	100,0%	24.367.772	100,0%

31-12-2025

31-12-2024

	Importe	%	Importe	%
PATRIMONIO NETO	14.122.599	39,9%	13.007.375	53,4%
PASIVO NO CORRIENTE	13.655.715	38,5%	6.390.987	26,2%
Deudas a largo plazo	13.649.134	38,5%	6.382.662	26,2%
Pasivos por impuesto diferido	6.581	0,0%	8.325	0,0%
PASIVO CORRIENTE	7.658.177	21,6%	4.969.410	20,4%
Deudas a corto plazo	2.582.846	7,3%	1.191.638	4,9%
Deudas con empresas del grupo y asociadas	1.973.341	5,6%	1.220.767	5,0%
Acreedores comerciales y otras cuentas a pagar	2.427.338	6,8%	2.237.287	9,2%
Periodificaciones a corto plazo	674.651	1,9%	319.718	1,3%
TOTAL PATRIMONIO NETO Y PASIVO	35.436.490	100,0%	24.367.772	100,0%

Activo

El incremento registrado en el epígrafe "Inversiones en empresas del grupo y asociadas a largo plazo" se corresponde con el coste de las participaciones de 3&Punt Solucions Informàtiques, S.L. y de Mar Payments Services, S.L.

Pasivo

En el ejercicio 2025, la principal variación registrada se ha producido en los epígrafes "Deudas a largo plazo" y "deudas a corto plazo" y se corresponde con la suscripción de préstamos con entidades de crédito por importe de 5.000.000 euros, con vencimiento final en 2036 y con la emisión de bonos convertibles por importe de 2.000.016 euros, íntegramente suscritos por Eiffel Investment Group SAS, con vencimiento en 2029. El acreedor de los bonos convertibles dispone de la posibilidad de convertir los bonos en acciones en cualquier momento desde el momento de la suscripción a un precio de 18 euros por acción.

8. Estado de Información No Financiera

De acuerdo con la Ley 11/2018 de 12 de diciembre, en materia de información no financiera, el grupo del que Soluciones Cuatrochenta, S.A. es sociedad cabecera cumple con los requisitos legalmente exigidos para la obligación de elaborar, presentar y publicar el Estado de Información No Financiera. Dicho Estado de Información No Financiera se presenta en un documento separado.

9. Medio Ambiente

La actividad desarrollada por la Sociedad no tiene impacto medioambiental relevante. Adicionalmente la Sociedad promueve políticas socialmente responsables con el medio ambiente enfocadas a disminuir el consumo de recursos naturales. Se expone mayor detalle en el Estado de Información no Financiera.

10. Riesgos

La gestión de los riesgos financieros está centralizada en la dirección financiera, la cual tiene establecidos los mecanismos necesarios para controlar la exposición a las variaciones en los tipos de interés y tipos de cambio, así como a los riesgos de crédito y liquidez. A continuación, se indican los principales riesgos financieros que impactan a la Sociedad:

Riesgo de tipo de cambio

La práctica totalidad de las operaciones y saldos son en la moneda funcional euro, y por lo tanto no existe un riesgo relevante de tipo de cambio.

Riesgo de tipo de interés

A 31 de diciembre de 2025, el valor nominal de la deuda con coste financiero de la Sociedad asciende a 12.603.230 euros. A dicha fecha, el 60% de la deuda con coste esta referenciada a tipos de interés fijo, estando el resto de deuda referenciada al Euribor. Un incremento en los tipos de interés tendría un impacto limitado en los flujos de caja de la Sociedad. A continuación, se presenta detalle del impacto estimado en las fluctuaciones de los tipos de interés en los flujos de caja de la Sociedad:

Variación interés (p.b)	2025	2024
(100)	51.629	23.503
100	(51.629)	(23.503)
150	(77.443)	(35.255)

Como consecuencia, la variación en los tipos de interés tendría un impacto limitado o poco significativo durante los próximos doce meses en los flujos de caja de la Sociedad.

Riesgo de crédito

El riesgo de crédito se corresponde con el riesgo que una entidad incumpla como contraparte de un activo financiero y provoque una pérdida por no cumplir con su obligación.

Con carácter general se mantiene la tesorería y activos líquidos equivalentes en entidades financieras de elevado nivel crediticio. Asimismo, no existe una concentración significativa del riesgo de crédito con terceros.

A 31 de diciembre de 2025, el 53% de los activos financieros, se corresponden con saldos procedentes de contratos con clientes, cuyo saldo aparece registrado en el epígrafe "Deudores comerciales y otras cuentas a cobrar".

A 31 de diciembre de 2025, un cliente de forma individual representa el 17% del saldo registrado en "Deudores comerciales y otras cuentas a cobrar" correspondiente a un anticipo de un servicio a parcialmente prestado. La cartera de clientes activa de la Sociedad destaca por su gran diversidad sectorial, por lo que los administradores de la Sociedad dominante consideran que la evolución negativa de ciertos sectores no sería causante un notable descenso de la calidad crediticia de los saldos comerciales.

La Sociedad registra provisiones por deterioro y pérdidas de saldos comerciales cuando, tras realizar un seguimiento individualizado, se evidencia un riesgo de crédito elevado.

El departamento financiero, constantemente, monitoriza el saldo por cliente y los saldos vencidos, con el fin de evitar la concentración riesgos. Cuando se identifica algún cliente con un riesgo específico superior al general de la cartera - por elevada concentración o por incumplimiento-, el departamento financiero empieza a hacer un seguimiento individualizado y toma medidas correctoras.

Riesgo de liquidez

A 31 de diciembre de 2025, la Sociedad dispone de tesorería por importe de 1.723.392 euros (1% del activo total) y de líneas de financiación disponible y no dispuestas por importe de 900.000 euros, de las que se podría disponer en cualquier momento. Adicionalmente, la Sociedad puede disponer de la tesorería del resto de empresas del Grupo.

Préstamos suscritos y obligaciones convertibles emitidas por la Sociedad, cuyo coste amortizado a 31 de diciembre de 2025 asciende a 3.390.182 euros disponen de *covenants* financieros (3.258.804 euros a 31 de diciembre de 2024). El incumplimiento de estas cláusulas por parte de la Sociedad, faculta a los acreedores a incrementar el tipo de interés o liquidar los pasivos de forma anticipada. A 31 de diciembre de 2025, no se ha incumplido ninguno de los *covenants* incluidos en el contrato.

El detalle de vencimientos de deuda de la Sociedad se detalla en la Nota 10. Las proyecciones elaboradas por la dirección ponen de manifiesto la capacidad de atender por parte de la Sociedad las obligaciones en la fecha y forma contractualmente establecidas.

Riesgos operativos

Cuatrochenta presta diferentes tipos de servicios y, en el desarrollo de los mismos, tiene acceso a información y documentación sensible de los clientes. Adicionalmente, internamente también se maneja información sensible para el negocio y la evolución de la compañía. El departamento de Seguridad Interna, liderado por el CISO, promueve de forma transversal una serie de políticas, normativas y procedimientos que pretenden minimizar los riesgos inherentes tanto a la misma información como a los diferentes activos que conforman nuestra infraestructura y la propia operativa de la compañía. Para ello, se implementa una estrategia de seguridad basada en reconocidos controles que, para su cumplimiento, se apoyan tanto en una sólida arquitectura tecnológica, como en el modelado de la operativa habitual en base a procedimientos, su respectiva cobertura legal y la transferencia del riesgo residual. Todo esto, aunque se aplica de forma transversal a todo el Grupo, en base a los alcances definidos por negocio, es auditado y validado de forma objetiva por terceros reconocidos en base a estándares de referencia a nivel nacional e internacional. Concretamente, actualmente, Cuatrochenta cuenta con las siguientes certificaciones y acreditaciones:

- El Centro de Operaciones de Seguridad (SOC) de Sofistic ha logrado el reconocimiento como miembro de FIRST, el Foro de Respuesta a Incidentes y Equipos de Seguridad. Con un exigente proceso de incorporación, la certificación FIRST reconoce la calidad del SOC de Sofistic como centro de seguridad especializado en sectores críticos. Desde ese momento somos miembros activos de la comunidad.
- El SOC de Sofistic es miembro del foro CSIRT.es, reconociendo las buenas prácticas aplicadas y convirtiéndose en uno de los CSIRT reconocidos en el ámbito nacional. Desde ese momento somos miembros activos de la comunidad.
- Desde finales de 2024, el SOC de Sofistic refuerza su posición como referente en ciberseguridad al ser miembro de la Red Nacional de SOC (RNS), un reconocimiento que avala nuestro compromiso con la colaboración, la excelencia operativa y la contribución activa al ecosistema nacional de defensa digital. Además, haber alcanzado la categoría de miembro de nivel oro destaca nuestro alto grado de participación, la calidad de nuestros procesos y la continua aportación de inteligencia, capacidades y buenas prácticas que fortalecen la seguridad de todo el país.
- Certificación ISO 27001 Seguridad y Privacidad de la Información, para los alcances de Desarrollo a Medida, SOC Sofistic y FAMA. El estándar ISO 27001:2013 para los Sistemas Gestión de la Seguridad de la Información permite a las organizaciones la evaluación del riesgo y la aplicación de los controles necesarios para mitigarlos o eliminarlos, certificando el aseguramiento, la confidencialidad e integridad de los datos y de la información, así como de los sistemas que la procesan.
- En enero de 2025, se renueva la certificación SOC2 Type II para el alcance del Centro de Operaciones de Seguridad (SOC) de Sofistic. El informe "Systems and Organizations Controls 2", (o SOC 2) es emitido bajo un marco utilizado para ayudar a las empresas a demostrar los controles de seguridad que existen para proteger los datos de los clientes en la nube. Estos controles pasaron a conocerse como los Principios de los Servicios de Confianza: Seguridad, Disponibilidad, Integridad del Proceso, Confidencialidad y, por último, Privacidad. Por otro lado, la auditoría SOC 2 de tipo 2 verifica, no sólo la correcta implantación de los controles internos, sino la eficacia operativa de los mismos a largo plazo.
- La Sociedad cuenta con un sistema de compliance penal para toda la organización, en atención a su estructura y líneas de negocio desarrolladas. Los principales elementos de este sistema son el Código Ético, la Política Anticorrupción y el Canal de Denuncias. El código ético de Cuatrochenta es la recopilación de los valores, principios y pautas éticas y de conducta que conforman nuestra cultura organizacional. Por su parte, la Política Anticorrupción recoge la regulación de la entrega y recepción de regalos, obsequios y presentes con el objetivo de evitar malas prácticas empresariales. Finalmente, el Canal de Denuncias es una herramienta que permite a los empleados y a otras personas alertar confidencialmente a Cuatrochenta sobre sospechas de mala conducta. Es una herramienta importante para reducir los riesgos y crear confianza, ya que nos permite detectar la mala conducta en una etapa temprana. Los canales de denuncias previenen que las personas cometan actos de fraude, corrupción, acoso y otras acciones indebidas.

11. Hechos posteriores

Hasta la fecha de formulación de las presente Informe de Gestión no se ha puesto de manifiesto ningún hecho adicional a los descritos en la presente nota que pudiera afectar significativamente a el presente Informe de Gestión.

12. Evolución previsible del negocio y del mercado

En vistas al 2026, el Grupo prevé continuar con la senda de crecimiento orgánico y seguir monitorizando potenciales operaciones de M&A que permitan al Grupo beneficiarse de sinergias. El grado de liquidez y endeudamiento del Grupo permite asumir con garantías este tipo de operaciones.

El presente Informe de Gestión ha sido formulado por el Consejo de Administración de Soluciones Cuatrochenta, S.A., el 30 de marzo de 2026.

MONTESINOS CONTRERAS, VICENTE
en calidad de Presidente

CEBRIÁN FUERTES, ALFREDO
en calidad de Consejero Delegado

AGUADO GONZÁLEZ, SERGIO
en calidad de Consejero Delegado

OCHOA ARRIBAS, CARLOS
en calidad de Secretario Consejero

GIMENO PIQUER, MIGUEL SANTIAGO
en calidad de Consejero

MARTÍNEZ VICENTE, ALFONSO ANTONIO
en calidad de Consejero

PASTOR MARTÍNEZ, MANUEL
en calidad de Consejero

RILLO SEBASTIÁN, JAVIER
en calidad de Consejero

**FERNÁNDEZ-TRAPA DÍAZ-OBREGÓN, VERÓNICA
MARÍA**
en calidad de Consejera

[Informe de Estructura y Control Interno]

[Ejercicio 2025]

[Soluciones Cuatroochenta, S.A. y sociedades dependientes]

Introducción

Según la Circular 3/2020 del segmento BME Growth de BME MTF Equity, por la presente se publica el Informe sobre Estructura Organizativa y Sistema de Control Interno de Soluciones Cuatrochenta, S.A. y sociedades dependientes, aprobado por el Consejo de Administración en su sesión de 28 de marzo de 2025.

Este informe tiene como objetivo describir la estructura y el sistema de control interno implantados en la Sociedad con el objetivo de cumplir sus obligaciones como emisor de información al mercado.

Índice

1. Presentación de la empresa.....	3
2. Estructura organizativa.....	3
3. Sistema de control.....	7
4. Evaluación de riesgos.....	10
5. Comunicación de la información financiera.....	14
6. Actividades de supervisión.....	14

1. Presentación de la empresa

Soluciones Cuatroochenta, S.A. (en adelante, "Cuatroochenta" o "la Sociedad Dominante") y sociedades dependientes (en adelante, "Grupo Cuatroochenta" o "el Grupo"), forman un grupo consolidado de sociedades. La Sociedad Dominante fue constituida con duración indefinida por el Notario de Castellón Don José Vicente Malo Concepción, el 28 de noviembre de 2011, bajo el número 3.632 de su protocolo. Su CIF es A12877445, y su domicilio fiscal está situado en Espaitec, Universidad Jaume I, Av. Vicente Sos Baynat S/N (Castellón de la Plana).

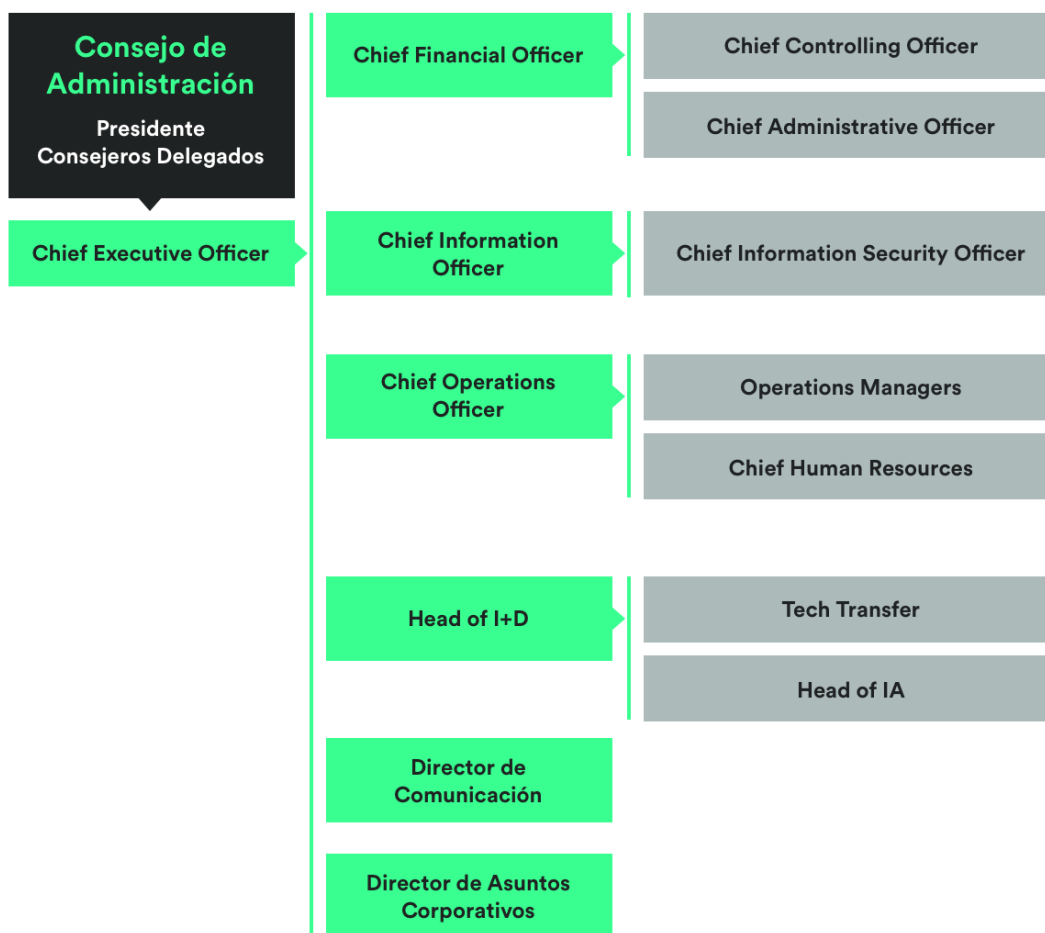
En el primer trimestre de 2019, se hizo efectiva la transformación de Sociedad Limitada a Sociedad Anónima, resultado del acuerdo aprobado en la Junta General Ordinaria celebrada el 19 de junio de 2018 e inscrita en el Registro Mercantil de Castellón.

La Sociedad Dominante y el Grupo tienen como actividad principal desarrollar e implantar soluciones digitales cloud y ciberseguridad para mejorar el rendimiento de las organizaciones.

El ejercicio social se inicia el 1 de enero y termina el 31 de diciembre.

2. Estructura organizativa

La estructura organizativa del Grupo Cuatroochenta vigente a 31 de diciembre de 2025 es la siguiente:



A continuación, se detallan los diferentes órganos sobre los que recae la responsabilidad de coordinación y buen funcionamiento del Sistema de Control Interno de la Sociedad.

Consejo de Administración

Al margen de las facultades y obligaciones de la Junta General de Accionistas, el Consejo de Administración es el máximo responsable de las decisiones, supervisión y control de la Sociedad. Tiene encomendada las funciones de dirección, administración, gestión y representación de Cuatroochenta, delegando con carácter general la gestión del día a día de los negocios y la toma de decisiones operativas a los Directores y equipo ejecutivo. Es responsabilidad del Consejo el diseño, implementación y correcto funcionamiento de los sistemas de control interno con el objetivo de garantizar el cumplimiento de las obligaciones de información pública en general, y que ésta sea legítima, veraz y refleje una imagen fiel de la situación en la que se encuentra la Sociedad y su patrimonio.

Conforme al Reglamento del Consejo de Administración, éste asume las tareas de información, supervisión, asesoramiento y propuesta en las materias de su competencia, entre ellas, la supervisión del sistema de control interno.

Dicho Órgano de Administración, se reúne como mínimo una vez al trimestre, y está constituido por nueve miembros:

- Vicente Montesinos Contreras, Presidente del Consejo de Administración y vocal de la Comisión de Auditoría de Cuatroochenta. Licenciado en Marketing por ESIC y Máster de Economía Financiera por ICADE, participó en el Consejo de administración en el periodo 2006-2012 de la empresa Esmalglass-Itaca, es CEO de Globae, family office creada en 2002 donde se dirigen numerosas iniciativas como la impulsora de empresas Blast Off Partners, de la que también participa Cuatroochenta. Miembro de la junta de la asociación de business angels Big Ban, participa activamente en los Fondos de Inversión de la Universidad Politécnica de Valencia.
- Alfredo R. Cebrián Fuertes, Consejero delegado, cofundador y CEO de Cuatroochenta. Licenciado en Publicidad y Relaciones Públicas por la Universitat Jaume I y Máster en Business Intelligence por OBS Business School. Fundó Cuatroochenta en 2011 junto a Sergio Aguado tras haber dirigido R&MK, spin-off de la UJI dedicada a la investigación de mercados y planificación estratégica de marketing. Participa de forma habitual como docente y conferenciante en diferentes másters, cursos y eventos del área del emprendimiento, innovación y transformación digital.
- Sergio Aguado González, Consejero delegado y cofundador. Ingeniero Superior en Informática por la Universitat Jaume I completando sus estudios en 4 años siendo la duración prevista de la carrera de 5. Tras participar en distintos proyectos de desarrollo web y móvil por cuenta ajena, inició su camino en el emprendimiento con su primera empresa, Sinergics, dedicada al desarrollo de apps, a través de la cual conoció a Alfredo R. Cebrián para fundar Cuatroochenta en 2011. Su punto fuerte es estar al día de las nuevas tecnologías para aplicarlas a retos concretos.
- Santiago Gimeno Piquer y Vocal del Consejo de Administración. Licenciado en Ciencias de la Información por la Universitat Ramon Llull, Máster en Dirección Estratégica de la Comunicación y Máster en Nuevos Procesos de Innovación en la Comunicación. Trabajó como periodista en diversos medios de comunicación y como Director de Comunicación en el sector privado. Posteriormente, puso en marcha Gimeno 111 para la prestación de servicios de consultoría de comunicación e inteligencia competitiva. Entró a formar parte del accionariado de Cuatroochenta en 2017.
- Alfonso Martínez Vicente, Vocal del Consejo de Administración y COO de Cuatroochenta. Técnico Superior en Gestión Comercial y Marketing, lideró diferentes proyectos en sus inicios como emprendedor. Después de colaborar como consultor de marketing para algunos de los clientes más destacados de Vennova, su papel en

Cuatroochenta desde los inicios (2012) ha sido clave en su expansión comercial, internacionalización y, a nivel interno, la optimización de procesos.

- Javier Rillo Sebastián, Vocal del Consejo de Administración y CFO de Cuatroochenta. Licenciado en Economía por la Universidad de Zaragoza. Titulación CFA, CIIA, CESGA, CEFA y EFPA, siendo miembro del IEAF y Colegio de Economistas. Dilatada experiencia en valoración de empresas y en análisis de entorno macroeconómico. Hasta el año 2021, Jefe de Análisis en Ibercaja Gestión y gestor de fondos de inversión y sicavs. Desde el año 2022, ocupa la posición de Responsable de Análisis del Sector Financiero y Rating Corporativo en Ibercaja hasta abril de 2024.
- Manuel Pastor Martínez, Vocal del Consejo de Administración de Cuatroochenta. Ingeniero de Caminos, Canales y Puertos por la UPV y PDD por IESE. Su actividad profesional ha estado siempre vinculada al Grupo Pavasal, evolucionando y asumiendo retos diversos. Ha sido responsable del Área de Concesiones de Pavasal y Director General de Pavapark Movilidad. En la actualidad es Administrador y Consejero de diferentes empresas del ámbito inmobiliario, de la gestión energética y de la construcción. Así mismo, es responsable de la Oficina de Transformación del Grupo Pavasal, liderando a un equipo de más de 20 personas de sistemas, desarrollo de software, proyectos y desarrollo de personas.
- Carlos Ochoa Arribas, secretario del Consejo de Administración y vocal de la Comisión de Auditoría de Cuatroochenta. Abogado especialista en Derecho Mercantil. Entre otras responsabilidades, ha desempeñado el cargo de Protector del Inversor de la Bolsa de Valencia, y es autor de diversos artículos especializados y publicaciones en prensa económica. Participa habitualmente en cursos, seminarios y masters de Derecho Mercantil y fue reconocido en la categoría de mejor abogado joven de los Premios Expansión a la Excelencia en el Derecho de los Negocios 2018 y también forma parte del top 25 de abogados con más cierres de transacciones en el ejercicio 2019, según el Especial Jurídico del mismo diario. Licenciado en Derecho por la Universidad de Valencia (con Premio Extraordinario de Fin de Carrera y Premio al Rendimiento Académico de la Generalitat Valenciana), Licenciado en Ciencias Políticas y de la Administración y Máster en Asesoría Jurídica de Empresas por la Fundación de Estudios Bursátiles y Financieros.
- Verónica Fernández-Trapa Díaz-Obregón, vocal del Consejo de Administración y presidenta de la Comisión de Auditoría. Socia y gestora de fondos en Swanlaab Venture Factory, cuenta con una larga trayectoria y reputación en el mundo de la inversión y el impulso de empresas tecnológicas emergentes con servicios B2B. Licenciada en económicas por CUNEF y PDG del IESE, previamente a su etapa como inversora y consejera de start-ups, lideró dos proyectos como emprendedora en retail y alimentación. En su primera etapa, ejerció puestos de dirección ejecutiva en empresas de consultoría e industriales.

Entre sus principales funciones, destacan:

- Gobierno y administración de la Sociedad.
- Formulación de Cuentas Anuales individuales y consolidadas. La información financiera es preparada por el Departamento Económico-Financiero pero la responsabilidad final recae sobre el Consejo de Administración.
- Elaboración del Informe de Gestión.
- Propuesta de aplicación del resultado.
- Designación de cargos internos.
- Elección del Asesor Registrado, Proveedor de Liquidez y Banco Agente para BME Growth.
- Convocatoria de las juntas y elaboración del orden del día, así como información a los accionistas en la Junta.

Comisión de Auditoría

La Comisión de Auditoría, como órgano dependiente del Consejo de Administración, es responsable de las siguientes tareas:

- Informar a la Junta General sobre las cuestiones que se planteen en su seno en materias de su competencia.
- Supervisar la eficacia del control interno de la Sociedad, la auditoría interna y los sistemas de gestión de riesgos, incluidos los fiscales, así como discutir con el auditor de cuentas las debilidades significativas del sistema de control interno detectadas en el desarrollo de la auditoría.
- Supervisar el proceso de elaboración y presentación de la información financiera preceptiva.
- Elevar al Consejo las propuestas de selección, nombramiento, reelección y sustitución del auditor de cuentas, así como las condiciones de su contratación y recabar, regularmente de éste, información sobre el plan de auditoría y su ejecución, además de preservar su independencia en el ejercicio de sus funciones.
- Establecer las oportunas relaciones con el auditor de cuentas para recibir información sobre aquellas cuestiones que puedan poner en riesgo su independencia, para su examen por la Comisión, y cualesquiera otras relacionadas con el proceso de desarrollo de la auditoría de cuentas, así como aquellas otras comunicaciones previstas en la legislación de auditoría de cuentas y en las normas de auditoría.
- Emitir anualmente, con carácter previo a la emisión del informe de auditoría de cuentas, un informe en el que se expresará una opinión sobre la independencia del auditor de cuentas.
- Tener conocimiento de las políticas fiscales aplicadas por la Sociedad.
- Supervisar la aplicación de la política de responsabilidad social corporativa de la Sociedad y realizar el seguimiento de la estrategia y las prácticas de responsabilidad social corporativa.
- Evaluar aquellas cuestiones relacionadas con los riesgos no financieros de la Sociedad, incluidos los operativos, tecnológicos, legales, sociales, medioambientales, políticos y reputacionales, así como coordinar el proceso de reporte de la información no financiera.
- Informar, con carácter previo, al Consejo sobre todas las materias previstas en la ley, los Estatutos y en el Reglamento del Consejo y en particular, sobre:
 - i. la información financiera que la Sociedad deba hacer pública periódicamente;
 - ii. la creación o adquisición de participaciones en entidades de propósito especial o domiciliadas en países o territorios que tengan la consideración de paraísos fiscales; y
 - iii. las operaciones con partes vinculadas.

Con fecha 30 de julio de 2020 se constituyó la comisión de Auditoría, compuesta por tres miembros, dos de ellos Consejeros Independientes. Su composición es conforme el artículo 529 de la Ley de Sociedades de Capital y el artículo 13 de los estatutos sociales, en cuanto a que la totalidad de sus miembros son consejeros no ejecutivos y la mayoría independientes, así como que uno de ellos ha sido elegido teniendo en cuenta sus conocimientos y experiencia en materia de contabilidad y auditoría.

Auditoría Externa

Las Cuentas Anuales de Cuatroochenta son auditadas Grant Thornton, S.L.P. quienes se encargan de la auditoría anual de las cuentas individuales de Soluciones Cuatroochenta, S.A., así como de las cuentas consolidadas del Grupo y de las revisiones limitadas del primer semestre de cada ejercicio.

Comisión ejecutiva

La Comisión ejecutiva esta formada por el Chief Executive Officer, Chief Financial Officer. Su objetivo es monitorizar los principales indicadores económicos y estratégicos, supervisar la implantación de la estrategia y monitorizar el stack tecnológico de la empresa. Su responsabilidad también reside en verificar que la adopción de la última tecnología es aplicada en el día a día.

Los responsables de la oficina de grupo (Administración y finanzas, Comunicación y RRHH) dirigen sus respectivas áreas de forma transversal a las diferentes Unidades de Negocio, manteniendo así coherencia y coordinación entre todos los grupos de trabajo de la compañía.

Comité de Dirección

El Comité de Dirección está formado por el Chief Executive Officer, Chief Financial Officer, Chief of Human Resources, Chief of Communications, Chief of Information Officer, Head of I+D y el Chief of Operations y los Operations Managers.

El objetivo es dar seguimiento de forma periódica al cumplimiento del plan estratégico de la compañía e informar de aspectos relevantes que deban ser conocidos por los miembros clave de la organización.

Los responsables de la oficina de grupo (Administración y finanzas, Comunicación y RRHH) dirigen sus respectivas áreas de forma transversal a las diferentes Unidades de Negocio, manteniendo así coherencia y coordinación entre todos los grupos de trabajo de la compañía.

Comité de Compliance

En el año 2023 se creó el Comité de *compliance*, formado por el *Chief Controlling Officer*, el *Chief Informations Security Officer* y el *Chief of Human Resources Officer*. El objetivo de este comité es el de velar por el cumplimiento de la normativa vigente y de la normativa interna de Cuatroochenta, tomando las medidas oportunas en caso de identificar algún incumplimiento.

Departamento de Administración y finanzas

Este departamento de grupo se encarga especialmente de la coordinación, implantación, mantenimiento y correcto funcionamiento de los Sistemas de Control Interno, en todas las sociedades del Grupo.

Este departamento supervisa los cierres mensuales individuales proporcionados por cada sociedad del Grupo, la cual se gestiona internamente partiendo de unas directrices comunes definidas por el propio departamento de acuerdo con la normativa contable vigente, considerando las necesidades de *reporting* interno consensuadas con el Consejo y los directores de las unidades de negocio, así como las necesidades de *reporting* externo vigentes (principalmente, BME Growth).

Mensualmente, se analiza la evolución del negocio en relación con el presupuesto interno anual, se detectan las desviaciones y se analizan en profundidad para disponer de un entendimiento completo de las circunstancias de negocio que las generan y se facilita información a las unidades para facilitar la toma de decisiones. Existe una comunicación constante con los responsables de cada área para disponer de información continua y actualizada.

El personal de este departamento está compuesto por perfiles con una dilatada experiencia y formación, encargados de elaborar los estados financieros y tratar la información financiera, para su posterior formulación. Además, Cuatroochenta dispone también de un amplio equipo de servicios profesionales externos que ofrecen apoyo en materia legal, *compliance*, fiscal y laboral, entre otros.

Cuatroochenta ha adoptado desde 2022 las Normas Internacionales de Contabilidad (NIIF). Las Cuentas Anuales son elaboradas siguiendo el principio de empresa en funcionamiento.

3. Sistema de control

Según se recoge en el Reglamento del Consejo de Administración, los mecanismos de control Interno y de Gestión de Riesgos relacionados con la información financiera son responsabilidad de la Comisión de Auditoría, Control y Cumplimiento, que posteriormente es supervisado por el Consejo de Administración.

El Órgano de Administración considera que el entorno de control de la Compañía es adecuado y adaptado a su tamaño.

Realización de presupuestos y Plan de Negocio

La Dirección de Cuatroochenta, apoyada por el departamento de Administración y finanzas, es la encargada de desarrollar su Plan de Negocio, siendo este aprobado por el Consejo de Administración anualmente. Los presupuestos anuales son diseñados por el departamento financiero y validados por los Consejeros delegados antes de la aprobación del Consejo de Administración.

Posteriormente, el departamento de Administración y finanzas realiza un seguimiento continuado del grado de cumplimiento de los objetivos marcados de forma mensual, estudiando las desviaciones y causas, así como acciones correctivas, si procede, junto con el responsable de cada unidad de negocio, línea de negocio o departamento.

Controles Internos

En Cuatroochenta existen procedimientos y actividades de control y monitorización en todos los procesos claves con el objetivo de asegurar el correcto desarrollo y seguimiento de todas las operaciones y transacciones en especial las que puedan afectar a los estados financieros.

Cada procedimiento clave está documentado, y tiene asignado responsables para su control, revisión y actualización. Internamente, los procesos se pueden agrupar en: procesos administrativos (facturación, RRHH, compras, pagos), operativos (proceso de planificación de proyectos, gestión de oportunidades y ventas, vacaciones, gestión de incidencias, etc.) y de soporte (peticiones a sistemas, etc.).

Gran parte de los procesos se gestionan a través de un gestor de tareas (Zoho Projects), sistema a través del cual se genera una trazabilidad completa, definiendo responsables, informadores, observadores, periodos, prioridades, entre otros. Pero también existen procesos en los que herramientas como el ERP (Business Central) o el CRM (Zoho) juegan un papel importante. Los procesos más destacables relacionados con el control de la información financiera son:

- Facturación
- Compras
- Aprovisionamientos
- Validación pagos
- Inmovilizado material

Todos los procesos contables, como la facturación, se llevan a cabo a través de un único ERP (Business Central), que se nutre de información de otras fuentes, como el CRM, que recoge toda la información de los contratos y permite lanzar órdenes de venta que permiten generar las facturas directamente en el ERP.

En cuanto a los pagos, se realizan dos pagos mensuales, que son preparados por el departamento de Administración y finanzas, y cotejados por el departamento de recursos humanos, si procede. Estos pagos son revisados y aprobados por uno de los Consejeros delegados de la compañía.

La Compañía dispone de aplicaciones y software para generar y tratar la información financiera y operativa:

- ERP (Business Central): Recoge toda la operativa contable de la matriz y las filiales del grupo. Interactúan con Zoho Projects y Zoho CRM para poder disponer de toda la información necesaria para llevar un proceso contable completo. La consolidación, también se lleva a cabo a través del ERP. Los conceptos contables se cargan en el sistema de acuerdo con un catálogo de productos consensuado a nivel de negocio e informando de diversas dimensiones analíticas que luego permiten explotar la información con un nivel de profundidad relevante.
- Power BI: Partiendo de la información del ERP (y, en menor medida, de Zoho Projects y Zoho CRM), ofrece multitud de reportes financieros y operativos para el departamento de Administración y Finanzas, pero también para todas las áreas de negocio, la dirección, el Consejo de Administración, e incluso los auditores externos. Los *dashboards* permiten tener una visibilidad muy clara de la evolución de la compañía respecto

del presupuesto y respecto del año anterior, permitiendo obtener vistas por línea de negocio, por producto/servicio, cliente, proyecto, sociedad... A nivel de balance y flujo de caja, permite tener una visión más ágil y operativa que a través del ERP. Se trata de la principal herramienta utilizada para llevar a cabo el control de gestión.

- Herramienta de gestión operativa: Zoho Projects es una herramienta de gestión de proyectos, que además de permitir una gestión integral de los mismos, permite integrar tareas operativas del día a día de todas las áreas de la compañía. Su trazabilidad permite llevar a cabo análisis muy exhaustivos, con un nivel de transparencia muy alto sobre el avance del proyecto y sobre la intervención de las personas que participan en el mismo.
- Zoho CRM, sistema de gestión de clientes y oportunidades: se trata de la herramienta principal para el seguimiento de la actividad comercial. Además de las funcionalidades habituales de un CRM, se han establecido procedimientos para hacer uso de la información existente en Zoho sobre los contratos de clientes para facilitar la contabilización en el ERP, reduciendo así la posibilidad de que se cometan errores/omisiones en la contabilización.
- Intranet: esta herramienta es de uso interno exclusivamente y se utiliza para compartir la información de procesos, recursos humanos, formación y otra información de interés además de permitir la implantación del sistema de evaluación 360° del personal.

La Sociedad cuenta con asesoramiento especializado en aquellas materias concretas en las que se requiere un conocimiento más exhaustivo.

Se pueden distinguir diferentes niveles de control en la Compañía a nivel de información financiera:

En la Compañía se establecen distintos niveles de control en relación a la información financiera:

- Primer nivel: CEO, Directores de Unidad, departamento de Administración y Finanzas y Directores de línea de negocio y departamentos y Operations managers. Estos cargos tienen la responsabilidad de asegurar en su trabajo diario el correcto funcionamiento de los procedimientos y sistemas de control establecidos en la empresa, garantizando el cumplimiento de las normas establecidas.
- Segundo nivel: Comité de Dirección. Este comité se encarga del análisis y corrección de las desviaciones detectadas por los agentes del primer nivel, así como de la aprobación de cambios y nuevos procedimientos para garantizar la adecuación del control interno.
- Tercer nivel: Comisión de Auditoría y Auditoría Externa. Los estados financieros anuales son revisados y auditados por los auditores antes de su presentación y aprobación en la Junta General. La Comisión de Auditoría mantiene contacto constante con el auditor externo durante todo el proceso de auditoría y es responsable de recibir las Cuentas Anuales auditadas junto con el Informe de Auditoría. Además, la Comisión de Auditoría debate los aspectos más relevantes de la revisión y su valoración sobre los mecanismos de Control Interno, trasladando sus conclusiones al Consejo de Administración y al CFO.
- Cuarto nivel: el Consejo de Administración recibe toda la información del auditor y presenta sus conclusiones en la Junta de Accionistas, mediante la formulación de las Cuentas Anuales. La Junta de Accionistas es la encargada de revisar esta información y aprobar las Cuentas Anuales, así como la aplicación del resultado del ejercicio.

Reglamento Interno de Conducta en los Mercados de Valores.

El Consejo de Administración de la Sociedad aprobó, en su sesión del 31 de julio de 2020 un Reglamento Interno de Conducta en los Mercados de Valores con el objetivo de regular las normas de conducta a observar por la Sociedad y las sociedades integradas en su Grupo, sus órganos de administración, empleados y demás personas sujetas en sus actuaciones relacionadas con el mercado de valores.

4. Evaluación de riesgos

La gestión de los riesgos financieros está centralizada en la dirección financiera, la cual tiene establecidos los mecanismos necesarios para controlar la exposición a las variaciones en los tipos de interés y tipos de cambio, así como a los riesgos de crédito y liquidez. A continuación, se indican los principales riesgos financieros que impactan al Grupo:

Riesgo de tipo de cambio

Consecuencia de su carácter multinacional, el Grupo está expuesto a riesgos de tipo de cambio derivados de la fluctuación de las divisas de los diferentes países en los que opera y la divisa funcional.

El riesgo de tipo de cambio se concentra principalmente en las ventas a países de Latinoamérica no dolarizados cuando no se logra un acuerdo con el cliente para llevar a cabo la transacción económica referenciada al dólar estadounidense. Este tipo de operaciones tiene un peso poco significativo en el conjunto del Grupo. En el ejercicio 2025, el 30% de las ventas fueron realizadas en dólares estadounidenses (29% en el ejercicio 2024) y el 9% en pesos colombianos (14% en el ejercicio 2024). A 31 de diciembre de 2025, el 26% de los activos monetarios son en dólares estadounidenses (44% a 31 de diciembre de 2024) y el 10% en pesos colombianos (mismo porcentaje a 31 de diciembre de 2024).

Al objeto de reducir la exposición al tipo de cambio y mitigar el riesgo, el Grupo tiene implantada una estrategia que entre otros comprende:

- Monitorizar en todo momento las fluctuaciones entre las diferentes divisas en las que opera y el saldo en cada una de las divisas, al objeto de disponer de información actualizada que permita ser ágil en la toma de decisiones relevantes para mitigar cualquier posible impacto negativo derivado de la fluctuación de alguna de las divisas en las que opera.
- Mantener el saldo mínimo e indispensable en efectivo e inversiones en divisas, necesario para la operativa normal, que permita minimizar los impactos en caso de fluctuación desfavorable para los intereses del Grupo.
- Adecuar los flujos de entrada de efectivo en divisas con los flujos de salida de efectivo en divisas, produciéndose así una cobertura natural.

Riesgo de tipo de interés

A 31 de diciembre de 2025, el valor nominal de la deuda con coste financiero del grupo asciende a 12.603.230 euros (7.309.239 euros a 31 de diciembre de 2024). A dicha fecha, el 60% de la deuda con coste esta referenciada a tipos de interés fijo (68% a 31 de diciembre de 2024), estando el resto de deuda referenciada al Euribor. Un incremento en los tipos de interés tendría un impacto limitado en los flujos de caja del Grupo. A continuación, se presenta detalle del impacto estimado en las fluctuaciones de los tipos de interés en los flujos de caja del Grupo:

Variación interés (p.b)	2025	2024
(100)	51.629	23.503
100	(51.629)	(23.503)
150	(77.443)	(35.255)

Como consecuencia, la variación en los tipos de interés tendría un impacto limitado o poco significativo durante los próximos doce meses en los flujos de caja del Grupo.

Riesgo de crédito

El riesgo de crédito se corresponde con el riesgo que una entidad incumpla como contraparte de un activo financiero y provoque una pérdida al Grupo por no cumplir con su obligación.

Con carácter general se mantiene la tesorería y activos líquidos equivalentes en entidades financieras de elevado nivel crediticio. Asimismo, no existe una concentración significativa del riesgo de crédito con terceros.

A 31 de diciembre de 2025, el 78% de los activos monetarios (sin considerar el efectivo), corresponden a saldos procedentes de contratos con clientes (87% a 31 de diciembre de 2024), cuyo saldo aparece registrado en el epígrafe "Clientes por ventas y prestación de servicios".

A pesar de que un cliente de forma individual representa 10% de los saldos a 31 de diciembre de 2025 (33% a 31 de diciembre de 2024), este no representa un riesgo significativo en tanto que el saldo se corresponde con la facturación por anticipado del servicio a prestar durante los próximos 5 años. La cartera de clientes activa del Grupo destaca por su gran diversidad sectorial, por lo que los administradores de la Sociedad dominante consideran que la evolución negativa de ciertos sectores no sería causante un notable descenso de la calidad crediticia de los saldos comerciales.

Adicionalmente, cuando el Grupo comercializa productos de terceros, en la medida de lo posible intenta trasladar parte del riesgo de crédito al cliente, mediante la suscripción de contratos que contengan cláusulas que cubran estos riesgos.

Adicionalmente, el Grupo ha aplicado el modelo de pérdida esperada simplificado contenido en la NIIF 9. Bajo este modelo, el Grupo contabiliza la pérdida esperada del saldo procedente de los contratos con clientes, así como los cambios en esta a cada fecha de presentación, para así reflejar los cambios en el perfil de riesgo de crédito. Para el cálculo de la pérdida esperada, el Grupo se basa en la experiencia histórica de pérdidas registradas en cada uno de los tramos temporales en lo que son clasificados los saldos registrados en el epígrafe "Clientes por ventas y prestación de servicios". En la Nota 10 se presenta detalle de la provisión por pérdida esperada y del saldo registrado en cada uno de los tramos temporales en los que el Grupo segmenta el epígrafe "Clientes por ventas y prestación de servicios". El Grupo monitoriza variables macroeconómicas, como el boletín estadístico del Banco de España, que contiene datos estadísticos relativos a la morosidad. Ante cambios significativos ante estas variables macroeconómicas, el Grupo ajusta los porcentajes de pérdida esperada. A 31 de diciembre de 2025, la morosidad de banca en España asciende a 2,71% frente al 3,32% a 31 de diciembre de 2024. Al tratarse de un cambio poco significativo, el Grupo no ha adaptado los porcentajes de pérdida esperada respecto a los utilizados en 2024.

Complementariamente, el Grupo registra provisiones por deterioro y pérdidas de saldos comerciales cuando, tras realizar un seguimiento individualizado, se evidencia un riesgo de crédito elevado. El Grupo de baja un activo cuando existe resolución judicial que no conlleve su cobro o cuando la contraparte se encuentre en situación concursal o en proceso de liquidación, aunque de forma previa el activo este completamente provisionado.

El departamento financiero, constantemente, monitoriza el saldo por cliente y los saldos vencidos, con el fin de evitar la concentración riesgos. Cuando se identifica algún cliente con un riesgo específico superior al general de la cartera - por elevada concentración o por incumplimiento-, el departamento financiero empieza a hacer un seguimiento individualizado y toma medidas correctoras consensuadas con los departamentos de negocio.

Riesgo de liquidez

El Grupo trata la tesorería de todas las sociedades que lo componen de forma centralizada. El departamento financiero es el responsable de gestionar la liquidez para cubrir en todo momento las necesidades operativas.

Para mitigar el riesgo, el departamento financiero monitoriza en todo momento las proyecciones financieras y de tesorería con el fin de asegurar que en todo momento la liquidez es suficiente para atender las necesidades.

Adicionalmente, a 31 de diciembre de 2025, el Grupo dispone de tesorería por importe de 7.395.002 euros (15% del activo total) (3.568.560 euros y 9% del activo total a 31 de diciembre de 2024) y de líneas de financiación disponible y no dispuestas por importe de 900.000 euros, de las que se podría disponer en cualquier momento (mismo importe a 31 de diciembre de 2024).

Préstamos suscritos y obligaciones convertibles emitidas por el Grupo, cuyo coste amortizado a 31 de diciembre de 2025 asciende a 3.390.182 euros disponen de *covenants* financieros (3.258.804 euros a 31 de diciembre de 2024). El

incumplimiento de estas cláusulas por parte del Grupo, faculta a los acreedores a incrementar el tipo de interés o liquidar los pasivos de forma anticipada. A 31 de diciembre de 2025, el Grupo cumple con todos los *covenants* financieros.

El coste amortizado de la deuda del Grupo a 31 de diciembre de 2025 asciende a 16.904.405 euros (8.425.884 euros a 31 de diciembre de 2024). El detalle de vencimientos de deuda del Grupo se detalla en la Nota 13. Las proyecciones elaboradas por la dirección ponen de manifiesto la capacidad de atender por parte del grupo las obligaciones en la fecha y forma contractualmente establecidas.

Otros riesgos operativos

- Cuatroochenta presta diferentes tipos de servicios y, en el desarrollo de los mismos, tiene acceso a información y documentación sensible de los clientes. Adicionalmente, internamente también se maneja información sensible para el negocio y la evolución de la compañía. El departamento de Seguridad Interna, liderado por el CISO, promueve de forma transversal una serie de políticas, normativas y procedimientos que pretenden minimizar los riesgos inherentes tanto a la misma información como a los diferentes activos que conforman nuestra infraestructura y la propia operativa de la compañía. Para ello, se implementa una estrategia de seguridad basada en reconocidos controles que, para su cumplimiento, se apoyan tanto en una sólida arquitectura tecnológica, como en el modelado de la operativa habitual en base a procedimientos, su respectiva cobertura legal y la transferencia del riesgo residual. Todo esto, aunque se aplica de forma transversal a todo el Grupo, en base a los alcances definidos por negocio, es auditado y validado de forma objetiva por terceros reconocidos en base a estándares de referencia a nivel nacional e internacional. Concretamente, actualmente, Cuatroochenta cuenta con las siguientes certificaciones y acreditaciones:
- El Centro de Operaciones de Seguridad (SOC) de Sofistic ha logrado el reconocimiento como miembro de FIRST, el Foro de Respuesta a Incidentes y Equipos de Seguridad. Con un exigente proceso de incorporación, la certificación FIRST reconoce la calidad del SOC de Sofistic como centro de seguridad especializado en sectores críticos. Desde ese momento somos miembros activos de la comunidad.
- El SOC de Sofistic es miembro del foro CSIRT.es, reconociendo las buenas prácticas aplicadas y convirtiéndose en uno de los CSIRT reconocidos en el ámbito nacional. Desde ese momento somos miembros activos de la comunidad.
- Desde finales de 2024, el SOC de Sofistic refuerza su posición como referente en ciberseguridad al ser miembro de la Red Nacional de SOC (RNS), un reconocimiento que avala nuestro compromiso con la colaboración, la excelencia operativa y la contribución activa al ecosistema nacional de defensa digital. Además, haber alcanzado la categoría de miembro de nivel oro destaca nuestro alto grado de participación, la calidad de nuestros procesos y la continua aportación de inteligencia, capacidades y buenas prácticas que fortalecen la seguridad de todo el país.
- Fama Systems, S.A.U. dispone de la certificación ISO 14001 Sistemas de gestión ambiental. El propósito de esta Norma Internacional es proporcionar a las organizaciones un marco de referencia para proteger el medio ambiente y responder a las condiciones ambientales cambiantes, en equilibrio con las necesidades socioeconómicas. Esta norma especifica requisitos que permitan que una organización logre los resultados previstos que ha establecido para su sistema de gestión ambiental.
- Certificación ISO 27001 Seguridad y Privacidad de la Información, para los alcances de Desarrollo a Medida, SOC Sofistic y FAMA. El estándar ISO 27001:2013 para los Sistemas Gestión de la Seguridad de la Información permite a las organizaciones la evaluación del riesgo y la aplicación de los controles necesarios para mitigarlos o eliminarlos, certificando el aseguramiento, la confidencialidad e integridad de los datos y de la información, así como de los sistemas que la procesan.
- El Grupo dispone del certificado del Esquema Nacional de Seguridad, adaptándose a la nueva versión del Real Decreto 311/2022, por el que se regula el Esquema Nacional de Seguridad (ENS) en el ámbito de la Administración electrónica, para los alcances de CheckingPlan, SOC Sofistic y FAMA. El ENS persigue los

siguientes grandes objetivos: crear las condiciones necesarias de seguridad en el uso de los medios electrónicos, a través de medidas para garantizar la seguridad de los sistemas, los datos, las comunicaciones, y los servicios electrónicos, que permita el ejercicio de derechos y el cumplimiento de deberes a través de estos medios, promover la gestión continuada de la seguridad, promover la prevención, detección y corrección, para una mejor resiliencia en el escenario de ciberamenazas y ciberataques, promover un tratamiento homogéneo de la seguridad que facilite la cooperación en la prestación de servicios públicos digitales cuando participan diversas entidades, y servir de modelo de buenas prácticas, en línea con lo apuntado en las recomendaciones de la OCDE Digital Security Risk Management for Economic and Social Prosperity OECD Recommendation and Companion Document.

- FAMA dispone de la certificación ISO 22301 sobre el Sistema de Gestión de la Continuidad de Negocio. La norma UNE-EN ISO 22301:2020 supone la puesta en marcha y aplicación de controles y medidas para gestionar los riesgos generales a los que esté expuesta la continuidad del negocio de una organización.
- A finales de 2025 FAMA amplía su compromiso con la seguridad y privacidad de los datos con dos nuevas certificaciones: ISO/IEC 27017:2021 e ISO/IEC 27701:2021. La implantación conjunta de ISO 27017 para la seguridad en entornos cloud e ISO 27701 para la gestión de la privacidad supone un salto cualitativo en la confianza y resiliencia de cualquier organización. Mientras la ISO 27017 aporta controles específicos para proteger infraestructuras, servicios y datos en la nube (un entorno donde las amenazas evolucionan con gran rapidez), la ISO 27701 amplía el marco de seguridad hacia la protección integral de la información personal, alineando procesos con normativas de privacidad como el GDPR. Ambas normas fortalecen la gobernanza del dato, reducen riesgos operativos y regulatorios, y demuestran a clientes, partners y organismos que la organización aplica las mejores prácticas internacionales en ciberseguridad, privacidad y cumplimiento.
- A finales de 2025, FAMA se certifica en ISO/IEC 20000-1:2018. La implantación de ISO 20000, el estándar internacional para la gestión de servicios de TI, aporta un valor estratégico al garantizar que los servicios tecnológicos se diseñan, entregan y mejoran bajo un marco sólido, eficiente y orientado al negocio. Esta norma impulsa la estandarización de procesos, la calidad del servicio y la mejora continua, asegurando una operación más predecible y alineada con las necesidades de los usuarios y de la organización.
- A finales de 2024 se extendió la certificación ISO9001 a todo el grupo Cuatroochenta. La implantación de ISO 9001, el estándar internacional de gestión de la calidad, aporta un valor transversal y estratégico a cualquier organización al establecer un marco sólido para optimizar procesos, aumentar la eficiencia y centrar toda la operación en la satisfacción del cliente. Esta norma impulsa una cultura de mejora continua, donde cada actividad se orienta a reducir errores, anticipar necesidades y ofrecer productos y servicios consistentes y fiables. Además, refuerza la toma de decisiones basada en datos, facilita la integración con otros sistemas de gestión y demuestra al mercado un compromiso firme con la excelencia y la calidad, fortaleciendo la confianza de clientes, partners y stakeholders.
- En enero de 2025, se renueva la certificación SOC2 Type II para el alcance del Centro de Operaciones de Seguridad (SOC) de Sofistic. El informe "Systems and Organizations Controls 2", (o SOC 2) es emitido bajo un marco utilizado para ayudar a las empresas a demostrar los controles de seguridad que existen para proteger los datos de los clientes en la nube. Estos controles pasaron a conocerse como los Principios de los Servicios de Confianza: Seguridad, Disponibilidad, Integridad del Proceso, Confidencialidad y, por último, Privacidad. Por otro lado, la auditoría SOC 2 de tipo 2 verifica, no sólo la correcta implantación de los controles internos, sino la eficacia operativa de los mismos a largo plazo.
- El Grupo cuenta con un sistema de compliance penal para toda la organización, en atención a su estructura y líneas de negocio desarrolladas. Los principales elementos de este sistema son el Código Ético, la Política Anticorrupción y el Canal de Denuncias. El código ético de Cuatroochenta es la recopilación de los valores, principios y pautas éticas y de conducta que conforman nuestra cultura organizacional. Por su parte, la Política Anticorrupción recoge la regulación de la entrega y recepción de regalos, obsequios y presentes con el objetivo de evitar malas prácticas empresariales. Finalmente, el Canal de Denuncias es una herramienta que

permite a los empleados y a otras personas alertar confidencialmente a Cuatroochenta sobre sospechas de mala conducta. Es una herramienta importante para reducir los riesgos y crear confianza, ya que nos permite detectar la mala conducta en una etapa temprana. Los canales de denuncias previenen que las personas cometan actos de fraude, corrupción, acoso y otras acciones indebidas.

5. Comunicación de la información financiera

La información financiera a reportar al BME Growth se elabora a partir de los estados financieros individuales y consolidados. Antes de su comunicación, esta información pasa por varios controles, tanto internos (Administración y finanzas, Comité de dirección y Comisión de Auditoría), como externos (Auditor Externo y Asesor Registrado).

El resto de las publicaciones que se llevan a cabo con Información Privilegiada u Otra Información Relevante, se elaboran por Administración y finanzas y se revisan por la Comisión de Auditoría, el Departamento de Comunicación y el CEO.

Dada su importancia, todas las comunicaciones de información financiera deben seguir unas pautas establecidas:

- Identificación por parte de la Sociedad de un acontecimiento que podría ser constitutivo de Información Privilegiada u Otra Información Relevante.
- Envío de documentación soporte del mencionado acontecimiento al Asesor Registrado para su análisis y evaluación.
- Redacción de la Información Privilegiada u Otra Información Relevante por parte de la Dirección de la Sociedad.
- Revisión de la Información Privilegiada u Otra Información Relevante consensuada entre la Sociedad y el Asesor Registrado, por parte del Consejero Delegado y Presidente del Consejo de Administración.

Solo cuando este procedimiento es concluido, la Información Privilegiada u Otra Información Relevante es publicada en el portal web de BME Growth y en la web del Grupo.

6. Actividades de supervisión

Las actividades de supervisión tienen como fin prioritario asegurarse de que los mecanismos puestos en marcha relativos a control interno de información financiera y no financiera funcionan adecuadamente.

Los miembros del Comité de Dirección son directores y pertenecen a los diversos departamentos de la empresa, por lo que es posible mantener una supervisión continua y de toda la organización en cada uno de los procesos desarrollados en la misma. Todas las personas incluidas en este comité desarrollan actividades de supervisión y control aleatorio de procesos en sus áreas.

Cuatroochenta, dado su tamaño, no cuenta con una función específica de Auditoría Interna como tal. Por el momento, no se prevé la creación de esta figura.

Sin embargo, la compañía ha implantado un Sistema de Compliance, con el que asegurar el cumplimiento de la normativa externa y del marco legal en el que opera.

Los órganos responsables de supervisar el proceso de identificación de riesgos de la información financiera son el propio Departamento Financiero, el Comité de Dirección, la Comisión Ejecutiva, la Comisión de Auditoría y el Consejo de Administración, como órgano último responsable de la información financiera de la Sociedad. Además, toda la información es revisada por los auditores.

El Consejo se reúne una media de cuatro veces al año. En sus reuniones se tratan todos los temas relevantes en relación con la actividad de la Compañía.

El presente Informe de Estructura y Control Interno ha sido formulado por el Consejo de Administración de Soluciones Cuatroochenta, S.A. el 30 de marzo de 2026.

MONTESINOS CONTRERAS, VICENTE
en calidad de Presidente

CEBRIÁN FUERTES, ALFREDO
en calidad de Consejero Delegado

AGUADO GONZÁLEZ, SERGIO
en calidad de Consejero Delegado

OCHOA ARRIBAS, CARLOS
en calidad de Secretario Consejero

GIMENO PIQUER, MIGUEL SANTIAGO
en calidad de Consejero

MARTÍNEZ VICENTE, ALFONSO ANTONIO
en calidad de Consejero

PASTOR MARTÍNEZ, MANUEL
en calidad de Consejero

RILLO SEBASTIÁN, JAVIER
en calidad de Consejero

**FERNÁNDEZ-TRAPA DÍAZ-OBREGÓN, VERÓNICA
MARÍA**
en calidad de Consejera